



ENAS - Ente acque della Sardegna



BILANCIO DI PREVISIONE 2014

5. Quadri e riclassificazioni

ME *[Signature]* *[Signature]*





ENAS - Ente acque della Sardegna



BILANCIO DI PREVISIONE 2014

5. Quadri e riclassificazioni:

a) Riepilogo per titoli e categorie delle entrate e delle spese

ms  

BILANCIO DI PREVISIONE DEGLI ENTI REGIONALI
 BILANCIO ANNUALE 2014 E BILANCIO PLURIENNALE 2014-2016

ENTE ACQUE DELLA SARDEGNA

STATO DI PREVISIONE DELL' ENTRATA - RIEPILOGO PER TITOLI E CATEGORIE

(importi espressi in migliaia di EURO) Pag. 1

TITOLI E CATEGORIE	2013	2014		2015	2016	TOTALE
	COMPETENZA ASSESTATA	RESIDUI	COMPETENZA	COMPETENZA	COMPETENZA	COMPETENZE (2014-2015-2016)
TITOLO 1 ENTRATE PROPRIE DERIVANTI DA RICAVI E PROVENTI VARI DELL'ATTIVITA' CARATTERI- STICA.						
1.1 ENTRATE PER VENDITA DI BENI	20.076	56.047	19.775	22.375	22.375	64.525
1.2 ENTRATE PER PRESTAZIONI DI SERVIZIO	2.550	297	2.100	2.000	2.000	6.100
TOTALE 1	22.626	56.344	21.875	24.375	24.375	70.625
TITOLO 2 ENTRATE DERIVANTI DA TRASFERIMENTI CORRENTI DELLA REGIONE, DELLO STATO E DI ALTRI SOGGETTI PUBBLICI E PRIVATI						
2.2 TRASFERIMENTI CORRENTI DELLA REGIONE DELLO STATO E DI ALTRI SOGGETTI PUBBLICI E PRIVATI PER L'ESECUZIONE DI INTERVENTI SPECIFICI.	21.100	7	18.000	15.000	15.000	48.000
TOTALE 2	21.100	7	18.000	15.000	15.000	48.000
TITOLO 3 ENTRATE DERIVANTI DA TRASFERIMENTI IN CONTO CAPITALE DELLA REGIONE, DELLO STATO E DI ALTRI SOGGETTI PUBBLICI E PRIVATI						
3.1 TRASFERIMENTI IN CONTO CAPITALE DALLA REGIONE PER INTERVENTI	49.647	57.045	73.174	32.738	9.145	115.057
3.2 TRASFERIMENTI IN CONTO CAPITALE DALLO STATO E DA ALTRI SOGGETTI PUBBLICI E PRIVATI PER L'ESECUZIONE DI INTERVENTI	4.541	2.533	4.029	6.083	5.000	15.112
TOTALE 3	54.188	59.578	77.203	38.821	14.145	130.169
TITOLO 4 ENTRATE DERIVANTI DALL'ALIENAZIONE DI BENI PATRIMONIALI, DALLA RISCOSSIONE DI CREDITI E DA RENDITE VARIE.						
4.1 ALIENAZIONE DI IMMOBILI E DIRITTI REALI	=	=	=	=	=	=
4.2 ALIENAZIONE DI BENI MOBILI	=	=	=	=	=	=
4.5 INTERESSI ATTIVI	1	=	1	1	1	3
4.6 RIMBORSI E RECUPERI	300	12	300	300	300	900

BILANCIO DI PREVISIONE DEGLI ENTI REGIONALI
 BILANCIO ANNUALE 2014 E BILANCIO PLURIENNALE 2014-2016
 STATO DI PREVISIONE DELL' ENTRATA - RIEPILOGO PER TITOLI E CATEGORIE

(importi espressi in migliaia di EURO) Pag. 2

TITOLI E CATEGORIE	2013 COMPETENZA ASSESTATA	2014		2015 COMPETENZA	2016 COMPETENZA	TOTALE COMPETENZE (2014-2015-2016)
		RESIDUI	COMPETENZA			
4.7 RISCOSSIONE DI CREDITI E DI ANTICIPAZIONI.	=	=	=	=	=	=
4.8 ENTRATE DIVERSE	3.832	=	4.853	1.353	1.353	7.559
TOTALE 4	4.133	12	5.154	1.654	1.654	8.462
TOTALE TITOLI 1,2,3,4,5	102.047	115.941	122.232	79.850	55.174	257.256
TITOLO 6 ENTRATE DA PARTITE DI GIRO						
6.1 RITENUTE PREVIDENZIALI ED ASSISTENZIALI A CARICO DEL PERSONALE.	1.500	5	1.500	1.500	1.500	4.500
6.2 ALTRE PARTITE DI GIRO	14.895	15.234	14.422	14.422	14.422	43.266
TOTALE 6	16.395	15.239	15.922	15.922	15.922	47.766
TOTALE ENTRATE	118.442	131.180	138.154	95.772	71.096	305.022
AVANZO DI AMMINISTRAZIONE PRESUNTO	=	=	=	=	=	=
TOTALE GENERALE DELLE ENTRATE	118.442	131.180	138.154	95.772	71.096	305.022

BILANCIO DI PREVISIONE DEGLI ENTI REGIONALI
 BILANCIO ANNUALE 2014 E BILANCIO PLURIENNALE 2014-2016

ENTE ACQUE DELLA SARDEGNA

STATO DI PREVISIONE DELLA SPESA - RIEPILOGO PER TITOLI E CATEGORIE

(importi espressi in migliaia di EURO) Pag. 3

TITOLI E CATEGORIE	2013	2014		2015	2016	TOTALE
	COMPETENZA ASSESTATA	RESIDUI	COMPETENZA	COMPETENZA	COMPETENZA	COMPETENZE (2014-2015-2016)
TITOLO 1 SPESE CORRENTI						
1.1 SPESE PER GLI ORGANI ISTITUZIONALI	213	59	213	213	213	639
1.2 PERSONALE IN ATTIVITA' DI SERVIZIO	19.013	2.735	18.903	19.170	18.873	56.946
1.3 PERSONALE IN QUIESCENZA	=	99	=	=	=	=
1.4 ACQUISTO DI BENI E SERVIZI PER IL FUNZIONAMENTO DELL'ENTE	2.987	1.886	2.617	2.661	2.634	7.912
1.5 ACQUISTI DI BENI E SERVIZI PER L'ATTIVI- TA' SPECIFICA ISTITUZIONALE DELL'ENTE	24.012	20.220	21.816	17.480	16.836	56.132
1.7 INTERESSI	10	=	10	10	10	30
1.8 PARTITE CHE SI COMPENSANO NELL'ENTRATA	289	3	115	118	118	351
1.9 SOMME NON ATTRIBUIBILI	585	75	516	538	511	1.565
TOTALE 1	47.109	25.077	44.190	40.190	39.195	123.575
TITOLO 2 SPESE IN CONTO CAPITALE						
2.2 BENI MOBILI,MACCHINE E ATTREZZATURE TECNICO SCIENTIFICHE A CARICO DIRETTO DELL'ENTE	54.883	79.200	78.357	39.625	15.949	133.931
TOTALE 2	54.883	79.200	78.357	39.625	15.949	133.931
TITOLO 3 SPESE PER RIMBORSO DI MUTUI E PRESTITI						
3.1 MUTUI	=	=	=	=	=	=
3.5 ESTINZIONE DI ALTRI DEBITI FINANZIARI	35	2	35	35	30	100
TOTALE 3	35	2	35	35	30	100
TOTALE TITOLI 1,2,3	102.027	104.279	122.582	79.850	55.174	257.606

TITOLI E CATEGORIE	2013 COMPETENZA ASSESTATA	2014		2015 COMPETENZA	2016 COMPETENZA	TOTALE COMPETENZE (2014-2015-2016)
		RESIDUI	COMPETENZA			
TITOLO 4 SPESE PER PARTITE DI GIRO						
4.1 PARTITE DI GIRO	16.395	7.398	15.922	15.922	15.922	47.766
TOTALE 4	16.395	7.398	15.922	15.922	15.922	47.766
TOTALE USCITE	118.422	111.677	138.504	95.772	71.096	305.372
DISAVANZO DI AMMINISTRAZIONE PRESUNTO	=	=	=	=	=	=
TOTALE GENERALE DELLE USCITE	118.422	111.677	138.504	95.772	71.096	305.372



ENAS - Ente acque della Sardegna



BILANCIO DI PREVISIONE 2014


5. Quadri e riclassificazioni:

b) Quadro generale riassuntivo

me

ENTRATE		COMPETENZA	SPESE		COMPETENZA
TITOLO I	ENTRATE PROPRIE DERIVANTI DA RICAVI E PROVENTI VARI DELL'ATTIVITA' CARATTERISTICA.	21.875	TITOLO I	SPESE CORRENTI	44.190
				- di amministrazione	21.733
				- operative	21.816
TITOLO II	ENTRATE DERIVANTI DA TRASFERIMENTI CORRENTI DELLA REGIONE, DELLO STATO E DI ALTRI SOGGETTI PUBBLICI E PRIVATI	18.000		- altre (compresa quelle finanziate con interventi specifici)	641
- per il funzionamento dell'Ente	=				
- per interventi specifici	18.000				
A) TOTALE ENTRATE CORRENTI		39.875	A1) TOTALE SPESE CORRENTI		44.190
(A-A1) SALDO DI PARTE CORRENTI		4.315	(A-A1) SALDO DI PARTE CORRENTI		=
TITOLO III	ENTRATE DERIVANTI DA TRASFERIMENTI IN CONTO CAPITALE DELLA REGIONE, DELLO STATO E DI ALTRI SOGGETTI PUBBLICI E PRIVATI	77.203	TITOLO II	SPESE IN CONTO CAPITALE	78.357
TITOLO IV	ENTRATE DERIVANTI DALL'ALIENAZIONE DI BENI PATRIMONIALI, DALLA RISCOSSIONE DI CREDITI E DA RENDITE VARIE.	5.154	TITOLO III	SPESE PER RIMBORSO DI MUTUI E PRESTITI	35
TITOLO V	=				
B) TOTALE TITOLI III - IV e V		82.357	B1) TOTALE TITOLI II e III		78.392
(B-B1) SALDO MOVIMENTI PATRIMONIALI	=		(B-B1) SALDO MOVIMENTI PATRIMONIALI		3.965
(A+B)-(A1+B1) SALDO FINANZIARIO		350	(A+B)-(A1+B1) SALDO FINANZIARIO		=
C) TITOLO VI ENTRATE DA PARTITE DI GIRO		15.922	C1) TITOLO IV SPESE PER PARTITE DI GIRO		15.922
SALDO FINANZIARIO COMPLESSIVO (A+B+C)-(A1+B1+C1)		350	SALDO FINANZIARIO COMPLESSIVO (A+B+C)-(A1+B1+C1)		=
D) Utilizzo dell'avanzo di amministrazione		350			
E) Risorse del mercato					

ENTRATE	COMPETENZA	SPESE	COMPETENZA
TOTALI A PAREGGIO	138.504	TOTALI A PAREGGIO	138.504





ENAS - Ente acque della Sardegna



BILANCIO DI PREVISIONE 2014

5. Quadri e riclassificazioni:

c) Quadro di corrispondenza delle entrate e delle spese derivanti da assegnazioni specifiche (AS) con vincolo di destinazione

Handwritten signature and initials.

BILANCIO DI PREVISIONE PLURIENNALE 2014/2016

QUADRO DI CORRISPONDENZA DELLE ENTRATE E DELLE SPESE DERIVANTI DA ASSEGNAZIONI SPECIFICHE (A.S.) CON VINCOLO DI DESTINAZIONE

Importi in migliaia di Euro

Unità previsionale di base - numero e denominazione	Competenza			Totali
	2014	2015	2016	
ENTRATE				
14.08 - Entrate derivanti da A.S. dalla RAS sul c/c dell'Ente	1.000	1.000	-	2.000
16.08 - Entrate derivanti da A.S. dalla RAS sul c/c dell'Ente	46.163	20.400	5.600	72.163
16.09 - Entrate derivanti da A.S. conto RAS	17.310	9.010	2.500	28.820
16.10 - Entrate derivanti da A.S. altri Enti	4.146	6.083	5.400	15.629
17.08 - Entrate derivanti da A.S. dalla RAS sul c/c dell'Ente	1.493	-	-	1.493
17.10 - Entrate derivanti da A.S. altri Enti	393	400	-	793
19.08 - Entrate derivanti da A.S. dalla RAS sul c/c dell'Ente	1.076	100	100	1.276
20.08 - Entrate derivanti da A.S. dalla RAS sul c/c dell'Ente	1.982	-	-	1.982
21.10 - Entrate derivanti da A.S. altri Enti	350	-	-	350
22.08 - Entrate derivanti da A.S. dalla RAS sul c/c dell'Ente	3.580	1.608	325	5.513
28.08 - Entrate derivanti da A.S. dalla RAS sul c/c dell'Ente	-	-	-	-
28.09 - Entrate derivanti da A.S. conto RAS	60	220	220	500
28.10 - Entrate derivanti da A.S. altri Enti	-	-	-	-
38.09 - Assegnazioni specifiche conti RAS	-	-	-	-
Totale entrate	77.553	38.821	14.145	130.519
SPESE				
16.36 - Assegnazioni specifiche per conto Ente	46.163	20.400	5.600	72.163
16.39 - Assegnazioni specifiche conti RAS	17.310	9.010	2.500	28.820
16.40 - Assegnazioni specifiche da altri Enti	4.146	6.083	5.400	15.629
17.36 - Assegnazioni specifiche conto Ente	1.493	-	-	1.493
17.40 - Assegnazioni specifiche da altri Enti	393	400	-	793
19.36 - Assegnazioni specifiche conto Ente	1.276	300	-	1.576
19.39 - Assegnazioni specifiche conti RAS	100	100	100	300
20.36 - Assegnazioni specifiche conto Ente	1.077	300	-	1.377
20.39 - Assegnazioni specifiche conti RAS	1.205	-	-	1.205
21.36 - Assegnazioni specifiche conto Ente	350	-	-	350
21.41 - Assegnazioni specifiche da altri Enti	-	-	-	-
22.36 - Assegnazioni specifiche conto Ente	2.800	1.508	325	4.633
22.39 - Assegnazioni specifiche conti RAS	780	100	-	880
23.36 - Assegnazioni specifiche conto Ente	-	-	-	-
28.36 - Assegnazioni specifiche conto Ente	360	520	220	1.100
28.40 - Assegnazioni specifiche da altri Enti	-	-	-	-
38.36 - Assegnazioni specifiche da RAS e altri Enti	100	100	-	200
38.39 - Assegnazioni specifiche conti RAS	-	-	-	-
Totale spese	77.553	38.821	14.145	130.519

BILANCIO DI PREVISIONE PLURIENNALE 2014/2016

PROSPETTO UNITO ALL'ALLEGATO TECNICO DEL BILANCIO PLURIENNALE PER GLI ANNI 2014, 2015, 2016 AI FINI DELLA DIMOSTRAZIONE DELLA CORRISPONDENZA TRA LE ASSEGNAZIONI SPECIFICHE RICEVUTE ED I RELATIVI STANZIAMENTI DI SPESA

ENTRATE

Importi in migliaia di Euro

Unità previsionale di base e capitoli	Competenza			Totali
	2014	2015	2016	
1408 Entrate derivanti da A.S. dalla RAS sul c/c dell'Ente				
- 14.08.01 - manutenzione infrastrutture idrauliche da RAS (in uscita 16.36.16-19.36.01-20.36.01-21.36.03-22.36.01-23.36.01-28.36.02-38.36.02)	1.000	1.000		2.000
Tot. UPB 1408	1.000	1.000	-	2.000
1608 Entrate derivanti da A.S. dalla RAS sul c/c dell'Ente				
- 16.08.01 L54 - Irr.compens.Nurri-Oroli - 1° e 2° comparto	230	-	-	230
- 16.08.02 L57 - sistemazione canale sud-Est - colleg. Casa Fiume con Simbirizzi	-	-	-	-
- 16.08.03 L62-sistemazione e manutenzione aste fluviali e opere a protezione abitati Muravera, S.Vito e Villaputzu (16.36.03)	200	2.800	100	3.100
- 16.08.04 L64 - sostituzione paratoia Uvini-Diga Mulargia	-	-	-	-
- 16.08.05 L65 - Argini Flumendosa 1° lotto 2° comparto	-	-	-	-
- 16.08.06 L71 - mantenimento in serv.centrali Uvini e S.Miali	-	-	-	-
- 16.08.07 L78 - Invaso simbirizzi - lav.manut.straord. argini in terra	-	-	-	-
- 16.08.08 L83 - manutenzione straordinaria argini Flumendosa	6.010	6.000	-	12.010
- 16.08.09 L92 - potenziamento reversibilità 3° tronco ripartitore Sud-Est	-	-	-	-
- 16.08.10 L93 - Interconnessione Tirso Flumendosa 3° Lotto	2.640	-	-	2.640
- 16.08.11 L95 - Trasferimento sistema flu.sa linea Uta Nord - Gennarta	550	-	-	550
- 16.08.12 L98 - Attivazione distretto irriguo Uta Nord	900	-	-	900
- 16.08.13 L100 - opere adduzione e attrezzamento irriguo distretto Bassa Marmilla	2.860	5.000	5.000	12.860
- 16.08.14 Entrate per progettazione invaso Monte Perdosu e opere connesse	-	-	-	-
- 16.08.15 Entrate per nuovi interventi attribuiti nel corso del corrente esercizio	-	-	-	-
- 16.08.16 L102 - Mantenimento in servizio delle centrali di Uvini e S.Miali residui del cap.070205	1.800	3.000	-	4.800
- 16.08.17 L103 - Risanamento e riassetto del canale principale adduttore - 3° lotto	3.765	-	-	3.765

- 16.08.18 L104 - Disconnessione compresori CBC dal collegamento Cixerri-Punta Gennarta	500	3.000	500	4.000
- 16.08.19 L105 - Diga di Medau Zirimilis interventi integrativi sul manto di tenuta e sullo schermo	7.382	-	-	7.382
- 16.08.20 L101 - Potenziamento capacità produttiva energia rinnovabile (DGR n.16/19 del 18/12/2008) (campi eolici)	40	-	-	40
- 16.08.21 L108 - Sistemazione carrareccia Nuraghe Arrubiu- Diga Flumendosa	1.030	600	-	1.630
- 16.08.22 L124 - Int. realizzazione imp.Termodinamico Ottana	2.446	-	-	2.446
- 16.08.23 - Impianto energia solare Ottana	15.500	-	-	15.500
- 16.08.24 - L126 Opere di riutilizzo reflui Curcuris	310	-	-	310
Tot. UPB 1608	46.163	20.400	5.600	72.163
1609 Entrate derivanti da A.S. conto RAS				
- 16.09.01 L45 - adeguamento impianto potabilizzazione Simbirizzi	1.850	450	500	2.800
- 16.09.02 L52/L69 - derivazione risorse Basso Flumendosa	1.500	670	-	2.170
- 16.09.03 L53 - Argini Flumendosa 1° lotto 1° comparto	650	1.150	-	1.800
- 16.09.04 L58 - opere di approvvigionamento idropotabile schema 39 1° lotto	-	-	-	-
- 16.09.05 L76 - sistema area Basso Flumendosa Lotto B	-	-	-	-
- 16.09.06 L82 - ristrutturazione acquedotti Coghinas linea I e II	9.010	3.000	2.000	14.010
- 16.09.07 L84 - schema idrico Flumineddu per l'alimentazione della Marmilla	500	2.840	-	3.340
- 16.09.08 L88 - riassetto funzionale collegamento Villanovatulo Z.I. Isili e Is Barroccus	3.500	900	-	4.400
- 16.09.09 L91 - irrigazione comprensorio Nurri Orroli 1° e 2° comparto	300	-	-	300
Tot. UPB 1609	17.310	9.010	2.500	28.820
1610 Entrate derivanti da A.S. altri Enti				
- 16.10.01 - SARAC8 - lavori risanamento e riass. canale principale adduttore	-	-	-	-
- 16.10.02 - SAR10 - interconnessione adduttore Mulargia-Cagliari acquedotto ind.CASIC	187	-	-	187
- 16.10.03 - SARAC11 - potenz.reversibilità 3° tronco ripartit.Sud-Est	549	-	-	549
- 16.10.04 - interconnessione sist.idrici Tirso e Flumendosa-Campidano	2.900	5.683	5.000	13.583
- 16.10.05 - opere di approvvigionamento potabile schema 39 - 2° e 3° lotto	-	-	-	-
- 16.10.06 - spese per attività di studio e progett. Schema 39 - 2° e 3° lotto	-	-	-	-
- 16.10.08 - LO interconnessione sistemi idrici Tirso-Flumendosa-Campidano - 4° lotto	500	400	400	1.300
- 16.10.09 - LO Collegamento basso Flumendosa Opere schema n.39 PRGA	10	-	-	10
Tot. UPB 1610	4.146	6.083	5.400	15.629

1708 Entrate derivanti da A.S. dalla RAS sul c/c dell'Ente				
- 17.08.01 - L61 aggiornamento piano acque	1.110	-	-	1.110
- 17.08.02 - L80 studio interconnessione bacini idrografici	183	-	-	183
- 17.08.03 - L94 modelli idrologici gestione venti di piena	50	-	-	50
- 17.08.04 - Nuovi studi attribuiti nel corso del corrente esercizio	-	-	-	-
- 17.08.05 - L125 piani di gestione riutilizzo reflui	150	-	-	150
- 17.08.06 - L126 opere di riutilizzo reflui Curcuris	-	-	-	-
Tot. UPB 1708	1.493	-	-	1.493
1710 Entrate derivanti da A.S. altri Enti				
- 17.10.01 - entrate per cooperazione internazionale Bosnia	-	-	-	-
- 17.10.02 - L127 nuovi interventi cooperazione internazionale corrente esercizio	-	-	-	-
- 17.10.03 - nuovi interventi di cooperazione internazionale attribuiti nel corso del corrente esercizio	-	-	-	-
- 17.10.04 - Progetto di cooperazione internazionale " Bando ciudad" Tunisia e Marocco	-	-	-	-
- 17.10.05 - Attività cooperazione in Giordania progetto Maan	-	-	-	-
- 17.10.06 - Attività cooperazione internazionale progetto SOURCE ACP WATER	53	-	-	53
- 17.10.07 - Attività cooperazione internazionale progetto GOBENIN	315	350	-	665
- 17.10.08 - Attività cooperazione internazionale progetto ARMA MINCH	25	50	-	75
Tot. UPB 1710	393	400	-	793
1908 Entrate derivanti da A.S. dalla RAS sul c/c dell'Ente				
- 19.08.01 - L82 Ristrutturazione linea Coghinas 1 e 2 primi interventi	100	100	100	300
- 19.08.02 - L111 linea di alimentazione Valle dei Giunchi	-	-	-	-
- 19.08.03 - L112 Acquedotto Coghinas I e II Linea Temo-Cuga	-	-	-	-
- 19.08.04 - L114 Diga Liscia	-	-	-	-
- 19.08.05 - L117 Diga sul Rio Teula a S.Lucia	-	-	-	-
- 19.08.06 - Lavori messa sicurezza ripristino canale adduttore sinistra Tirso	976	-	-	976
Tot. UPB 1908	1.076	100	100	1.276
2008 Entrate derivanti da A.S. dalla RAS sul c/c dell'Ente				
- 20.08.01 - L90 manut.opere civili dighe Sa Forada-Casa Fiume-Traversa Monastir conc.	191	-	-	191
- 20.08.02 - L97 riutilizzo reflui San Giovanni Suergiu - concessione	-	-	-	-
- 20.08.03 - L99 riassetto canale adduttore principale 2° lotto - concessione	777	-	-	777

- 20.08.04 - L87 manutenzione opere civili dighe Flumineddu-Flumendosa	-	-	-	-
- 20.08.05 - L118 canale principale adduttore Mulargia-Campidano	-	-	-	-
- 20.08.06 - L119 schema acquedottistico 39	-	-	-	-
- 20.08.07 - SARAC/AC/088-Risanamento e riassetto funz.canale princ.adduttore alimentato dal sistema meridionale	1.014	-	-	1.014
Tot. UPB 2008	1.982	-	-	1.982
2108 Entrate derivanti da A.S. altri Enti				
- 21.08.01 L.61 bis- Dalla regione per progetti di gestione degli invasi del sistema idrico multisettoriale	350	-	-	350
Tot. UPB 2108	350	-	-	350
2110 Entrate derivanti da A.S. altri Enti				
- 21.10.01 programma Hyde	-	-	-	-
- 21.10.02 APQ (accordo programma quadro - Mediterraneo e Balcani)	-	-	-	-
Tot. UPB 2110	-	-	-	-
2208 Entrate derivanti da A.S. dalla RAS sul c/c dell'Ente				
- 22.08.01 - L81 Manutenzione alvei a valle dighe	500	260	-	760
- 22.08.03 - L89 manutenzione strumenti di controllo Diga Cixerri a Genna Is Abis	500	100	-	600
- 22.08.04 - L85 attività di supporto invasi sperimentali Diga Cantoniera	-	-	-	-
- 22.08.05 - L86 manut.straord. Dighe Bidinghizzu-Sos Canales- Torrei- Bau Pressiu	1.300	1.000	325	2.625
- 22.08.06 - L109 Diga sul Rio Flumineddu a Pranu Antoni	-	-	-	-
- 22.08.07 - L115 Diga sul Rio Posada - Diga sul Rio Cedrino	-	-	-	-
- 22.08.08 - L116 Diga sul Rio Teula a S.Lucia	-	-	-	-
- 22.08.09 - L121 Diga sul Rio Casteddu - Diga sul Rio Canonica	-	-	-	-
- 22.08.10 - L106 Manutenzione straordinaria Diga Monte Pranu	1.000	50	-	1.050
- 22.08.11 - L107 Miglioramento condizioni di sicurezza Diga Monte Legno	-	198	-	198
- 22.08.12 - L87 Manutenzione opere civili Dighe Flumineddu e Flumendosa	280	-	-	280
- 22.08.13 - L61 bis - Progetti di Gestione	-	-	-	-
Tot. UPB 2208	3.580	1.608	325	5.513
2808 Entrate derivanti da A.S. dalla RAS sul c/c dell'Ente				
- 28.08.01 - L67 manutenzione impianti elettromeccanici Cixerri	-	-	-	-
- 28.08.02 - L110 Diga del Cuga - opere di derivazione del Rio Mannu	-	-	-	-

- 28.08.03 - L113 Acquedotto del Coghinas II	-	-	-	-
- 28.08.04 - L120 Diga sul Rio Casteddu - acquedotto industriale Portovesme	-	-	-	-
- 28.08.05 - L122 integrazione risorse Diga Punta Gennarta	-	-	-	-
- 28.08.06 - L123 riqualificazione impianto di competenza dell'ENAS	-	-	-	-
Tot. UPB 2808	-	-	-	-
2809 Entrate derivanti da A.S. conto RAS				
- 28.09.02 - potenziamento capacità produtt. energia rinnovabile (DGR n.16/19)	60	220	220	500
Tot. UPB 2809	60	220	220	500
2810 Entrate derivanti da A.S. altri Enti				-
- 28.10.01 - SARAC9 - impianti sollevamento Macciareddu-Cixerri-Simbirizzi	-	-	-	-
Tot. UPB 2810	-	-	-	-
- 3809 Assegnazioni specifiche conti RAS				-
- 38.09.01 - PO2 Telecomando acquedotto Mulargia Cagliari	-	-	-	-
Tot. UPB 3809	-	-	-	-
Totale entrate derivanti da assegnazioni per interventi specifici	77.553	38.821	14.145	130.519

BILANCIO DI PREVISIONE PLURIENNALE 2014/2016

PROSPETTO UNITO ALL'ALLEGATO TECNICO DEL BILANCIO PLURIENNALE PER GLI ANNI 2014, 2015, 2016 AI FINI DELLA DIMOSTRAZIONE DELLA CORRISPONDENZA TRA LE ASSEGNAZIONI SPECIFICHE RICEVUTE ED I RELATIVI STANZIAMENTI DI SPESA

SPESE

Importi in migliaia di Euro

Unità previsionale di base e capitoli	Competenza			Totali
	2014	2015	2016	
1636 Assegnazioni specifiche per conto Ente				
- 16.36.01 L54 Compensorio Nurri Orroli 1° 2° comparto	230	-	-	230
- 16.36.03 L62 sistemazione manutenzione aste fluviali e opere a protezione abitati Muravera, S.Vito, Villaputzu	200	2.800	100	3.100
- 16.36.05 L65 Argini Flumendosa 1° Lotto 2° Comparto	-	-	-	-
- 16.36.06 L71 Mantenimento servizio delle centrali di Uvini e S.Miali residui del capitolo	-	-	-	-
- 16.36.07 L78 Invaso di Simbirizzi - Lavori di manutenzione straordinaria degli argini in terra.	-	-	-	-
- 16.36.08 L83 Manutenzione straordinaria argini Flumendosa (2° Lotto)	6.010	6.000	-	12.010
- 16.36.09 L92 Potenziamento reversibilità 3° tronco ripartitore SUD-EST	-	-	-	-
- 16.36.10 L93 Interconnessione Tirso Flumendosa 3° Lotto	2.640	-	-	2.640
- 16.36.11 L95 Trasferimenti sistema Flumendosa linea Uta Nord-Gennarta	550	-	-	550
- 16.36.12 L98 Attivazione distretto irriguo Uta Nord	900	-	-	900
- 16.36.13 L100 Opere adduzione attrezzamento irriguo distretto Bassa Marmilla	2.860	5.000	5.000	12.860
- 16.36.14 Spese per progettazione invaso Monte Perdosu e opere connesse	-	-	-	-
- 16.36.15 Spese per nuovi interventi attribuiti nel corso del corrente esercizio	-	-	-	-
- 16.36.16 Manutenzione straordinaria infrastrutture idrauliche da RAS	-	-	-	-
- 16.36.17 L102 Mantenimento in servizio delle centrali Uvini e S.Miali - nuova assegnazione	1.800	3.000	-	4.800
- 16.36.18 L103 Risanamento e riassetto del canale principale adduttore -3° lotto	3.765	-	-	3.765
- 16.36.19 L104 Disconnessione compensori CBC dal collegamento Cixerri-Punta Gennarta	500	3.000	500	4.000
- 16.36.20 L105 Diga di Medau Zirimilis interventi sul manto di tenuta e sullo schermo	7.382	-	-	7.382
- 16.36.21 L101 - Potenziamento capacità produttiva energia rinnovabile (DGR n.16/19 del 18/12/2008) (campi eolici)	40	-	-	40
- 16.36.22 L108 - Sistemazione carrareccia Nuraghe Arrubiu-Diga Flumendosa	1.030	600	-	1.630

14

-' 16.36.23 L124 - Int. realizzazione imp. Termodinamico Ottana	2.446	-	-	2.446
-' 16.36.24 Impianto fotovoltaico di Ottana - finanziamento RAS	15.500	-	-	15.500
-' 16.36.25 L126 opere riutilizzo reflui Curcuris	310	-	-	310
Tot. UPB 1636	46.163	20.400	5.600	72.163
1639 Assegnazioni specifiche conti RAS				
-' 16.39.01 L45 Adeguamento impianto potabilizzazione Simbirizzi	1.850	450	500	2.800
-' 16.39.02 L52/L69 Derivazione risorse Basso Flumendosa	1.500	670	-	2.170
-' 16.39.03 L53 Argini Flumendosa 1° Lotto 1° Comparto	650	1.150	-	1.800
-' 16.39.04 L58 Opere di approvvigionamento idropotabile Schema 39 - 1° Lotto	-	-	-	-
-' 16.39.05 L76 Sistemazione aree Basso Flumendosa Lotto B	-	-	-	-
-' 16.39.06 L82 Ristrutturazione acquedotti del Coghinas - linea I e II	9.010	3.000	2.000	14.010
-' 16.39.07 L84 Schema idrico Flumineddu per l'alimentazione della Marmilla	500	2.840	-	3.340
-' 16.39.08 L88 Riassetto funzionale collegamento Villanovatulo Z.I. Isili e Is Barrocos	3.500	900	-	4.400
-' 16.39.09 L91 Irrigazione comprensorio Nurri Orroli 1° 2° comparto	300	-	-	300
Tot. UPB 1639	17.310	9.010	2.500	28.820
1640 Assegnazioni specifiche da altri Enti				
-' 16.40.01 SARC8 Lavori di risanamento e riassetto funzionale del canale principale adduttore	-	-	-	-
-' 16.40.02 SARAC10 Interconnes. dell'adduttore Mulargia - Cagliari con l'acq.tto ind.le CASIC	187	-	-	187
-' 16.40.03 SARAC11 - Potenziamento reversibilità 3° tronco ripartitore SUD-EST	549	-	-	549
-' 16.40.04 Interconnessione sistemi idrici Tirso e Flumendosa-Campidano	2.900	5.683	5.000	13.583
-' 16.40.05 Opere di approvvigionamento potabile Schema 39 - 2° e 3° Lotto	-	-	-	-
-' 16.40.06 Spese per attività di studio e progettazione Schema 39 - 2° e 3° Lotto	-	-	-	-
-' 16.40.08 LO Interconnessione sistemi idrici Tirso-Flumendosa-Campidano 4° lotto	500	400	400	1.300
-' 16.40.09 LO Collegamento basso Flumendosa-Opere schema n.39 PRGA	10	-	-	10
Tot. UPB 1640	4.146	6.083	5.400	15.629
1736 Assegnazioni specifiche conto Ente				
-' 17.36.01 L61 Aggiornamento Piano Acque	1.110	-	-	1.110
-' 17.36.02 L80 Studio interconnessioni bacini idrografici	183	-	-	183
-' 17.36.03 L94 Modelli idrologici gestione venti di piena	50	-	-	50

AB

-^ 17.36.04 Spese per nuovi studi attribuiti nel corso del corrente esercizio	-	-	-	-
-^ 17.36.05 L125 piani di gestione riutilizzo reflui	150	-	-	150
-^ 17.36.06 L126 opere di riutilizzo reflui Curcuris	-	-	-	-
Tot. UPB 1736	1.493	-	-	1.493
1740 Assegnazioni specifiche da altri Enti				
-^ 17.40.01 Spese per cooperazione internazionale Bosnia	-	-	-	-
-^ 17.40.02 L127 nuovi interventi cooperazione internazionale corrente esercizio	-	-	-	-
-^ 17.40.03 Sp. Esec.prog.coop.intern. "Bando ciudad" Tunisia e Marocco	-	-	-	-
-^ 17.40.04 Sp. per nuovi interv. coop.ne internaz.le attribuiti nel corso del corrente esercizio	-	-	-	-
-^ 17.40.05 Attività di cooperazione Giordania- progetto Maan	-	-	-	-
-^ 17.40.06 Attività di cooperazione intern. Progetto SOURCE ACP WATER	53	-	-	53
-^ 17.40.07 Attività di cooperazione intern. Progetto COGEBIN	315	350	-	665
-^ 17.40.08 Attività di cooperazione intern. Progetto ARMA MINCH	25	50	-	75
Tot. UPB 1740	393	400	-	793
1936 Assegnazioni specifiche conto Ente				
-^ 19.36.01 Manutenzione straordinaria delle infrastrutture idrauliche da RAS	300	300	-	600
-^ 19.36.02 L111 linea di alimentazione Valle dei Giunchi	-	-	-	-
-^ 19.36.03 L112 acquedotto Coghinas I e II Linea Temo-Cuga	-	-	-	-
-^ 19.36.04 L114 Diga Liscia	-	-	-	-
-^ 19.36.05 L117 Diga sul Rio Teula a S. Lucia	-	-	-	-
-^ 19.36.06 Lavori messa in sicurezza ripristino funzionale canale adduttore sinistra Tirso	976	-	-	976
Tot. UPB 1936	1.276	300	-	1.576
1939 Assegnazioni specifiche conti RAS				
-^ 19.39.01 L82 Ristrutturazione linea Coghinas 1 e 2 - primi interventi	100	100	100	300
Tot. UPB 1939	100	100	100	300
2036 Assegnazioni specifiche conto Ente				
-^ 20.36.01 Manutenzione straordinaria delle infrastrutture idrauliche da RAS	300	300	-	600
-^ 20.36.02 L97 riutilizzo reflui S.Giovanni Suergiu	-	-	-	-
-^ 20.36.03 L99 Riassetto canale adduttore principale 2° Lotto	777	-	-	777
-^ 20.36.04 L118 canale principale adduttore Mulargia-Campidano	-	-	-	-

MB

-' 20.36.05 L119 schema acquedottistico 39	-	-	-	-
Tot. UPB 2036	1.077	300	-	1.377
2039 Assegnazioni specifiche conti RAS				
-' 20.39.01 L90 Manutenzione opere civili dighe Sa Forada, Casa Fiume, Traversa Monastir	191	-	-	191
-' 20.39.02 L87 Manutenzione opere civili dighe Flumineddu e Flumendosa	-	-	-	-
-' 20.39.03 SARAC/AC/088- risanamento e riassetto funzionale canale principale adduttore alimentato dal sistema meridionale	1.014	-	-	1.014
Tot. UPB 2039	1.205	-	-	1.205
2136 Assegnazioni specifiche conto Ente				
-' 21.36.01 Spese programma Hyde	-	-	-	-
-' 21.36.02 Manutenzione straordinaria delle infrastrutture idrauliche da RAS	-	-	-	-
-' 21.36.03 L51 Monitoraggio automatico qualità invasi (BOE)	-	-	-	-
-' 21.36.04 L61 bis progetti di gestione	350	-	-	350
Tot. UPB 2136	350	-	-	350
2141 Assegnazioni specifiche da altri Enti				
-' 21.41.01 APQ (Accordo programma quadro - Mediterraneo e Balcani)	-	-	-	-
Tot. UPB 2140	-	-	-	-
2236 Assegnazioni specifiche conto Ente				
-' 22.36.01 Manutenzione straordinaria infrastrutture idrauliche da RAS	-	-	-	-
-' 22.36.02 L81 Manutenzione alvei a valle dighe	500	260	-	760
-' 22.36.04 L86 Manutenzione straord. dighe Bidighinzu, Sos Canales, Torrei, Bau Pressiu	1.300	1.000	325	2.625
-' 22.36.05 L109 Diga sul Rio Flumineddu a Pranu Antoni	-	-	-	-
-' 22.36.06 L115 Diga sul Rio Posada - Diga sul Rio Cedrino	-	-	-	-
-' 22.36.07 L116 Diga sul Rio Teula a S. Lucia	-	-	-	-
-' 22.36.08 L121 Diga sul Rio Casteddu - Diga sul Rio Canonica	-	-	-	-
-' 22.36.09 L106 Manutenzione straordinaria Diga Monte su Pranu	1.000	50	-	1.050
-' 22.36.10 L107 Miglioramento condizioni di sicurezza Diga Monte Lerno	-	198	-	198
-' 22.36.11 L61 bis Progetti di Gestione	-	-	-	-
Tot. UPB 2236	2.800	1.508	325	4.633
2239 Assegnazioni specifiche conti RAS				

MS

-/ 22.39.01 L85 Attività di supporto invasi sperimentali diga cantoniera	-	-	-	
-/ 22.39.02 L89 Manut. strumenti controllo diga Cixerri a Genna Is Abis	500	100	-	600
-/ 22.39.03 L87 Manut. opere civili Flumineddu e Flumendosa	280	-	-	280
Tot. UPB 2239	780	100	-	880
2336 Assegnazioni specifiche conto Ente				
-/ 23.36.01 Manut. RAS-adeq. norme secur. S.I. Multiset. (D.LGS 81/08) val. rischi luoghi lav.	-	-	-	-
Tot. UPB 2336	-	-	-	-
2836 Assegnazioni specifiche conto Ente				
-/ 28.36.01 L67 Manutenzione impianti elettromeccanici Cixerri	-	-	-	-
-/ 28.36.02 Manutenzione straordinaria infrastrutture idrauliche da RAS	300	300	-	600
-/ 28.36.03 Potenz. capacità prod.va energia rinnovabile (DGR N.16/19 del 18.....Campi eolici)	60	220	220	500
-/ 28.36.04 L110 Diga sul Cuga - opera di derivazione del Rio Mannu	-	-	-	-
-/ 28.36.05 L113 Acquedotto del Coghinis II	-	-	-	-
-/ 28.36.06 L120 Diga sul Rio Casteddu - acquedotto industriale Portovesme	-	-	-	-
-/ 28.36.07 L122 integrazione risorse Diga Punta Gennarta	-	-	-	-
-/ 28.36.08 L123 riqualificazione impianti di competenza dell'ENAS	-	-	-	-
Tot. UPB 2836	360	520	220	1.100
2840 Assegnazioni specifiche da altri Enti				
-/ 28.40.01 SARAC9 Impianti sollevamento Macchiareddu, Cixerri, Simbrizzi conti speciali	-	-	-	-
Tot. UPB 2840	-	-	-	-
3836 Assegnazioni specifiche da RAS e altri Enti				
-38.36.02 Manutenzione straordinaria infrastrutture idrauliche da RAS	100	100	-	100
Tot. UPB 3836	100	100	-	100
3839 Assegnazioni specifiche conti RAS				
-38.39.01 PO2 telecomando acquedotto Mulargia Cagliari	-	0	0	-
Tot. UPB 3839	-	-	-	-
Totale uscite derivanti da assegnazioni per interventi specifici	77.553	38.821	14.145	130.519



ENAS - Ente acque della Sardegna



BILANCIO DI PREVISIONE 2014

5. Quadri e riclassificazioni:

d) Riepilogo della spesa per strategie e funzioni obiettivo

[Handwritten signatures]

BILANCIO DI PREVISIONE DEGLI ENTI REGIONALI
 BILANCIO ANNUALE 2014 E BILANCIO PLURIENNALE 2014-2016

ENTE ACQUE DELLA SARDEGNA

STATO DI PREVISIONE DELLA SPESA

RIEPILOGO PER STRATEGIE E FUNZIONI OBIETTIVO (importi espressi in migliaia di EURO) Pag. 1

STRATEGIE E FUNZIONI OBIETTIVO	2014	2015	2016	TOTALE
	COMPETENZA	COMPETENZA	COMPETENZA	COMPETENZE (2014-2015-2016)
STRATEGIA 01) STRATEGIA ISTITUZIONALE				
1.01 ORGANIZZAZIONE ISTITUZIONALE	225	225	225	675
1.02 PERSONALE E FUNZIONAMENTO AMMINISTRAZIONI ENAS	19.717	20.011	19.687	59.415
1.04 ATTIVITA' DI SUPPORTO	90	80	80	250
TOTALE 1	20.032	20.316	19.992	60.340
STRATEGIA 06) SISTEMI PRODUTTIVI E OCCUPAZIONE				
2.A A) GESTIONE DEL SISTEMA IDRICO MULTISETTORIALE	21.715	17.404	16.755	55.874
2.B B) PROGETTAZ., REALIZZAZ., GEST. IMP. E OPERE PER LA MANUTENZ. ORD. E STRAORD. IMP. E OPERE SIST. IDRICO REG.LE	1.904	436	436	2.776
2.C C) PREDISP. PROGR. DI INTERVENTO E PIANO FINANZIARIO REL. SERV. APPROVVIGIONAM. IDR. MULTISETTORIALE	139	139	139	417
2.G G) PROMOZIONE, SVILUPPO E PARTECIPAZ. PROGR. DI COOP. INTERNAZ. AMB. ATTIVITA' SPECIFICHE DEI COMPITI ISTITUZIONALI	154	134	134	422
2.I I) ESPLETAMENTO DI ULTERIORI COMPITI, CONF. DALLA RAS, EE.LL. O ALTRI SOGG. PUBBLICI O PRIVATI COERENTI CON LA PROPRIA ATTIVITA'	76.577	39.338	15.662	131.577
TOTALE 2	100.489	57.451	33.126	191.066
STRATEGIA 08) SOMME NON ATTRIBUIBILI				
8.01 01) ATT. GEN.LI E DI GEST. FINANZ.	548	548	548	1.644
8.02 02) ALTRE	17.375	17.375	17.370	52.120
TOTALE 8	17.923	17.923	17.918	53.764
TOTALE STRATEGIE 1,2,3 e 4	138.444	95.690	71.036	305.170
TOTALI GENERALI	138.444	95.690	71.036	305.170