



ENAS - Ente acque della Sardegna



6) Situazione dei Residui

Esercizio 2013


CAPITOLO		GESTIONE DEI RESIDUI ATTIVI						Totale dei residui attivi al termine dell'esercizio (9+15)	
Codice	Denominazione	Residui all' inizio dell' esercizio 13	Riscossi 14	Rimasti da riscuotere (16-14) 15	Totali 13+(17-18) 16	Variazioni		23	
						in piu'	in meno		
1	3	13	14	15	16	17	18	23	
E.03.02.07	/2007	RECUPERI E RIMBORSI DIVERSI	10.500,00	=	=	=	=	10.500,00	=
E.03.02.07	/2008	RECUPERI E RIMBORSI DIVERSI	1.444,82	=	1.444,82	1.444,82	=	=	1.444,82
=====		TOTALE CAPITOLO E.03.02.07	11.944,82	=	1.444,82	1.444,82	=	10.500,00	1.444,82
E.03.02.08	/1999	ENTRATE PER RIMBORSI SPESE CONTRATTI, ECC.	44,44	=	=	=	=	44,44	=
E.03.02.08	/2000	ENTRATE PER RIMBORSI SPESE CONTRATTI, ECC.	3,62	=	=	=	=	3,62	=
E.03.02.08	/2001	ENTRATE PER RIMBORSI SPESE CONTRATTI, ECC.	16,52	=	=	=	=	16,52	=
=====		TOTALE CAPITOLO E.03.02.08	64,58	=	=	=	=	64,58	=
E.03.03.16	/2008	RITENUTE PREVIDENZIALI, ASSISTENZIALI E DIVERSE	3.667,73	=	=	=	=	3.667,73	=
=====		TOTALE CAPITOLO E.03.03.16	3.667,73	=	=	=	=	3.667,73	=
E.03.03.21	/1994	RIMBORSI PER SOMME PAGATE PER CONTO TERZI (CONTRATTI LOCAZIONE, PERSONALE E ISTITUTI PREVIDENZA)	76.584,00	=	=	=	=	76.584,00	=

CAPITOLO		GESTIONE DEI RESIDUI ATTIVI						Totale dei residui attivi al termine dell'esercizio (9+15)
Codice	Denominazione	Residui all' inizio dell' esercizio	Riscossi	Rimasti da riscuotere (16-14)	Totali 13+(17-18)	Variazioni		
						in piu'	in meno	
1	3	13	14	15	16	17	18	23
E.03.03.21	/1995 RIMBORSI PER SOMME PAGATE PER CONTO TERZI (CONTRATTI LOCAZIONE, PERSONALE E ISTITUTI PREVIDENZA)	68.050,30	=	=	=	=	68.050,30	=
E.03.03.21	/1999 RIMBORSI PER SOMME PAGATE PER CONTO TERZI (CONTRATTI LOCAZIONE, PERSONALE E ISTITUTI PREVIDENZA)	1.534,97	=	=	=	=	1.534,97	=
E.03.03.21	/2001 RIMBORSI PER SOMME PAGATE PER CONTO TERZI (CONTRATTI LOCAZIONE, PERSONALE E ISTITUTI PREVIDENZA)	23.493,04	=	=	=	=	23.493,04	=
E.03.03.21	/2002 RIMBORSI PER SOMME PAGATE PER CONTO TERZI (CONTRATTI LOCAZIONE, PERSONALE E ISTITUTI PREVIDENZA)	33.254,80	=	=	=	=	33.254,80	=
E.03.03.21	/2003 RIMBORSI PER SOMME PAGATE PER CONTO TERZI (CONTRATTI LOCAZIONE, PERSONALE E ISTITUTI PREVIDENZA)	19.515,57	=	=	=	=	19.515,57	=
E.03.03.21	/2006 RIMBORSI PER SOMME PAGATE PER CONTO TERZI (CONTRATTI LOCAZIONE, PERSONALE E ISTITUTI PREVIDENZA)	1.070,64	=	1.070,64	1.070,64	=	=	1.070,64
TOTALE CAPITOLO E.03.03.21		223.503,32	=	1.070,64	1.070,64	=	222.432,68	1.070,64
E.03.03.22	/1995 ALTRE ENTRATE DI GIRO (RECUPERI DAI DIPENDENTI PER FONDI DI PREVIDENZA, CRAL E FONDO COMUNE)	137,59	=	137,59	137,59	=	=	137,59

CAPITOLO		GESTIONE DEI RESIDUI ATTIVI						Totale dei residui attivi al termine dell'esercizio (9+15)	
Codice	Denominazione	Residui all' inizio dell' esercizio	Riscossi	Rimasti da riscuotere (16-14)	Totali 13+(17-18)	Variazioni			
						in piu'	in meno		
1	3	13	14	15	16	17	18	23	
E.03.03.22	/2006	ALTRE ENTRATE DI GIRO (RECUPERI DAI DIPENDENTI PER FONDI DI PREVIDENZA, CRAL E FONDO COMUNE)	145,25	=	145,25	145,25	=	=	145,25
E.03.03.22	/2008	ALTRE ENTRATE DI GIRO (RECUPERI DAI DIPENDENTI PER FONDI DI PREVIDENZA, CRAL E FONDO COMUNE)	70.528,35	58.975,07	1.932,12	60.907,19	=	9.621,16	1.932,12
TOTALE CAPITOLO E.03.03.22		70.811,19	58.975,07	2.214,96	61.190,03	=	9.621,16	2.214,96	
E.03.03.23	/1982	I.V.A. SULLE VENDITE DI BENI E PRESTAZIONI DI SERVIZI	1.436,64	1.436,64	=	1.436,64	=	=	=
E.03.03.23	/1983	I.V.A. SULLE VENDITE DI BENI E PRESTAZIONI DI SERVIZI	4.832,43	4.832,43	=	4.832,43	=	=	=
E.03.03.23	/1984	I.V.A. SULLE VENDITE DI BENI E PRESTAZIONI DI SERVIZI	370,09	370,09	=	370,09	=	=	=
E.03.03.23	/1986	I.V.A. SULLE VENDITE DI BENI E PRESTAZIONI DI SERVIZI	19.494,08	19.494,08	=	19.494,08	=	=	=
E.03.03.23	/1987	I.V.A. SULLE VENDITE DI BENI E PRESTAZIONI DI SERVIZI	5.109,97	5.109,97	=	5.109,97	=	=	=
E.03.03.23	/1988	I.V.A. SULLE VENDITE DI BENI E PRESTAZIONI DI SERVIZI	7.758,81	7.758,81	=	7.758,81	=	=	=


CAPITOLO		GESTIONE DEI RESIDUI ATTIVI						Totale dei residui attivi al termine dell'esercizio (9+15)
Codice	Denominazione	Residui all' inizio dell' esercizio	Riscossi	Rimasti da riscuotere (16-14)	Totali 13+(17-18)	Variazioni		(9+15)
						in piu'	in meno	
1	3	13	14	15	16	17	18	23
E.03.03.23	/1989 I.V.A. SULLE VENDITE DI BENI E PRESTAZIONI DI SERVIZI	10.628,20	1.117,68	7,24	1.124,92	=	9.503,28	7,24
E.03.03.23	/1993 I.V.A. SULLE VENDITE DI BENI E PRESTAZIONI DI SERVIZI	40.600,98	=	51,70	51,70	=	40.549,28	51,70
E.03.03.23	/1994 I.V.A. SULLE VENDITE DI BENI E PRESTAZIONI DI SERVIZI	51.643,43	673,25	75,16	748,41	=	50.895,02	75,16
E.03.03.23	/1995 I.V.A. SULLE VENDITE DI BENI E PRESTAZIONI DI SERVIZI	71.942,45	40.529,97	687,67	39.842,30	=	32.100,15	687,67
E.03.03.23	/1996 I.V.A. SULLE VENDITE DI BENI E PRESTAZIONI DI SERVIZI	6.037,19	6.023,64	13,55	6.037,19	=	=	13,55
E.03.03.23	/1997 I.V.A. SULLE VENDITE DI BENI E PRESTAZIONI DI SERVIZI	122,95	=	122,95	122,95	=	=	122,95
E.03.03.23	/1998 I.V.A. SULLE VENDITE DI BENI E PRESTAZIONI DI SERVIZI	68,73	=	68,73	68,73	=	=	68,73
E.03.03.23	/1999 I.V.A. SULLE VENDITE DI BENI E PRESTAZIONI DI SERVIZI	691,55	48,18	642,54	690,72	=	0,83	642,54
E.03.03.23	/2000 I.V.A. SULLE VENDITE DI BENI E PRESTAZIONI DI SERVIZI	509,47	42,74	466,01	508,75	=	0,72	466,01
E.03.03.23	/2001 I.V.A. SULLE VENDITE DI BENI E PRESTAZIONI DI SERVIZI	2.271,16	=	2.267,43	2.267,43	=	3,73	2.267,43

CAPITOLO		GESTIONE DEI RESIDUI ATTIVI						Totale dei residui attivi al termine dell'esercizio (9+15)
Codice	Denominazione	Residui all'inizio dell'esercizio	Riscossi	Rimasti da riscuotere (16-14)	Totali 13+(17-18)	Variazioni		
						in piu'	in meno	
i	3	13	14	15	16	17	18	23
E.03.03.23	/2002 I.V.A. SULLE VENDITE DI BENI E PRESTAZIONI DI SERVIZI	5.832,32	=	5.832,28	5.832,28	1.322,07	1.322,11	5.832,28
E.03.03.23	/2003 I.V.A. SULLE VENDITE DI BENI E PRESTAZIONI DI SERVIZI	1.681,59	1.678,58	1,29	1.679,87	2.095.075,41	2.095.077,13	1,29
E.03.03.23	/2004 I.V.A. SULLE VENDITE DI BENI E PRESTAZIONI DI SERVIZI	3.161,78	106,96	3.054,33	3.161,29	=	0,49	3.054,33
E.03.03.23	/2005 I.V.A. SULLE VENDITE DI BENI E PRESTAZIONI DI SERVIZI	56,63	=	52,50	52,50	=	4,13	52,50
E.03.03.23	/2006 I.V.A. SULLE VENDITE DI BENI E PRESTAZIONI DI SERVIZI	205.768,60	=	205.767,83	205.767,83	=	0,77	205.767,83
E.03.03.23	/2007 I.V.A. SULLE VENDITE DI BENI E PRESTAZIONI DI SERVIZI	1.014.310,58	203.050,15	809.159,88	1.012.210,03	=	2.100,55	809.159,88
E.03.03.23	/2008 I.V.A. SULLE VENDITE DI BENI E PRESTAZIONI DI SERVIZI	1.638.090,27	6.034,81	1.632.054,92	1.638.089,73	=	0,54	1.632.054,92
	TOTALE CAPITOLO E.03.03.23	3.092.419,90	298.307,98	2.658.950,67	2.957.258,65	2.096.397,48	2.231.558,73	2.658.950,67
E.05.02.01	/2006 CONTRIBUTO RAS PER LA MANUTENZIONE A.S.	60.000,00	=	60.000,00	60.000,00	=	=	60.000,00
	TOTALE CAPITOLO E.05.02.01	60.000,00	=	60.000,00	60.000,00	=	=	60.000,00

CAPITOLO		GESTIONE DEI RESIDUI ATTIVI						Totale dei residui attivi al termine dell'esercizio (9+15)
Codice	Denominazione	Residui all' inizio dell' esercizio	Riscossi	Rimasti da riscuotere (16-14)	Totali 13+(17-18)	Variazioni		
						in piu'	in meno	
1	3	13	14	15	16	17	18	23
E.06.02.05	/1992 PROVENTI DALLA FORNITURA D'ACQUA A) USO POTABILE	248.962,93	=	248.962,93	248.962,93	=	=	248.962,93
E.06.02.05	/1993 PROVENTI DALLA FORNITURA D'ACQUA A) USO POTABILE	412.422,10	=	412.422,10	412.422,10	=	=	412.422,10
E.06.02.05	/1997 PROVENTI DALLA FORNITURA D'ACQUA A) USO POTABILE	45,41	=	45,41	45,41	=	=	45,41
E.06.02.05	/1998 PROVENTI DALLA FORNITURA D'ACQUA A) USO POTABILE	24,94	=	24,94	24,94	=	=	24,94
E.06.02.05	/1999 PROVENTI DALLA FORNITURA D'ACQUA A) USO POTABILE	74,70	=	74,70	74,70	=	=	74,70
E.06.02.05	/2000 PROVENTI DALLA FORNITURA D'ACQUA A) USO POTABILE	74,10	=	74,10	74,10	=	=	74,10
E.06.02.05	/2001 PROVENTI DALLA FORNITURA D'ACQUA A) USO POTABILE	47,92	=	47,92	47,92	=	=	47,92
E.06.02.05	/2002 PROVENTI DALLA FORNITURA D'ACQUA A) USO POTABILE	3.168,71	=	3.137,06	3.137,06	=	31,65	3.137,06
E.06.02.05	/2003 PROVENTI DALLA FORNITURA D'ACQUA A) USO POTABILE	23.341,86	=	12,92	12,92	=	23.328,94	12,92
E.06.02.05	/2004 PROVENTI DALLA FORNITURA D'ACQUA A) USO POTABILE	41,49	=	21,12	21,12	=	20,37	21,12

CS




CAPITOLO		GESTIONE DEI RESIDUI ATTIVI						Totale dei residui attivi al termine dell'esercizio (9+15)
Codice	Denominazione	Residui all' inizio dell' esercizio	Riscossi	Rimasti da riscuotere (16-14)	Totali 13+(17-18)	Variazioni		
						in piu'	in meno	
1	3	13	14	15	16	17	18	23
E.06.02.05	/2005 PROVENTI DALLA FORNITURA D'ACQUA A) USO POTABILE	62,56	=	16,41	16,41	=	46,15	16,41
E.06.02.05	/2006 PROVENTI DALLA FORNITURA D'ACQUA A) USO POTABILE	2.054.657,85	=	2.054.645,40	2.054.645,40	=	12,45	2.054.645,40
E.06.02.05	/2007 PROVENTI DALLA FORNITURA D'ACQUA A) USO POTABILE	10.117.314,79	2.030.501,44	8.086.812,69	10.117.314,13	=	0,66	8.086.812,69
E.06.02.05	/2008 PROVENTI DALLA FORNITURA D'ACQUA A) USO POTABILE	166.340,62	1.373,12	164.967,50	166.340,62	=	=	164.967,50
TOTALE CAPITOLO E.06.02.05		13.026.579,98	2.031.874,56	10.971.265,20	13.003.139,76	=	23.440,22	10.971.265,20
E.06.02.07	/1982 PROVENTI DALLA FORNITURA D'ACQUA C) USO INDUSTRIALE	17.091,15	17.091,15	=	17.091,15	=	=	=
E.06.02.07	/1983 PROVENTI DALLA FORNITURA D'ACQUA C) USO INDUSTRIALE	48.324,18	48.324,18	=	48.324,18	=	=	=
E.06.02.07	/1984 PROVENTI DALLA FORNITURA D'ACQUA C) USO INDUSTRIALE	3.700,91	3.700,91	=	3.700,91	=	=	=
E.06.02.07	/1986 PROVENTI DALLA FORNITURA D'ACQUA C) USO INDUSTRIALE	216.600,66	216.600,66	=	216.600,66	=	=	=
E.06.02.07	/1987 PROVENTI DALLA FORNITURA D'ACQUA C) USO INDUSTRIALE	56.777,57	56.777,57	=	56.777,57	=	=	=

CAPITOLO		GESTIONE DEI RESIDUI ATTIVI						Totale dei residui attivi al termine dell'esercizio (9+15)
Codice	Denominazione	Residui all' inizio dell' esercizio	Riscossi	Rimasti da riscuotere (16-14)	Totali 13+(17-18)	Variazioni		(9+15)
						in piu'	in meno	
1	3	13	14	15	16	17	18	23
E.06.02.07	/1988 PROVENTI DALLA FORNITURA D'ACQUA C) USO INDUSTRIALE	86.209,00	86.209,00	=	86.209,00	=	=	=
E.06.02.07	/1989 PROVENTI DALLA FORNITURA D'ACQUA C) USO INDUSTRIALE	118.010,52	11.176,83	=	11.176,83	=	106.833,69	=
E.06.02.07	/1993 PROVENTI DALLA FORNITURA D'ACQUA C) USO INDUSTRIALE	450.547,38	=	=	=	=	450.547,38	=
E.06.02.07	/1994 PROVENTI DALLA FORNITURA D'ACQUA C) USO INDUSTRIALE	572.980,92	48.034,09	=	48.034,09	=	524.946,83	=
E.06.02.07	/1995 PROVENTI DALLA FORNITURA D'ACQUA C) USO INDUSTRIALE	640.170,12	319.167,53	=	319.167,53	=	321.002,59	=
E.06.02.07	/1996 PROVENTI DALLA FORNITURA D'ACQUA C) USO INDUSTRIALE	60.371,97	60.236,43	135,54	60.371,97	=	=	135,54
E.06.02.07	/1997 PROVENTI DALLA FORNITURA D'ACQUA C) USO INDUSTRIALE	1.184,05	=	1.184,05	1.184,05	=	=	1.184,05
E.06.02.07	/2001 PROVENTI DALLA FORNITURA D'ACQUA C) USO INDUSTRIALE	11.325,89	0,01	11.325,85	11.325,86	=	0,03	11.325,85
E.06.02.07	/2002 PROVENTI DALLA FORNITURA D'ACQUA C) USO INDUSTRIALE	54.387,43	=	54.387,43	54.387,43	=	=	54.387,43
E.06.02.07	/2003 PROVENTI DALLA FORNITURA D'ACQUA C) USO INDUSTRIALE	16.785,76	16.785,76	=	16.785,76	=	=	=

CAPITOLO		GESTIONE DEI RESIDUI ATTIVI						Totale dei residui attivi al termine dell'esercizio (9+15)
Codice	Denominazione	Residui all' inizio dell' esercizio	Riscossi	Rimasti da riscuotere (16-14)	Totali 13+(17-18)	Variazioni		
1	3	13	14	15	16	in piu'	in meno	23
E.06.02.07	/2004 PROVENTI DALLA FORNITURA D'ACQUA C) USO INDUSTRIALE	24.753,27	=	24.753,19	24.753,19	=	0,08	24.753,19
E.06.02.07	/2005 PROVENTI DALLA FORNITURA D'ACQUA C) USO INDUSTRIALE	0,30	=	=	=	=	0,30	=
E.06.02.07	/2006 PROVENTI DALLA FORNITURA D'ACQUA C) USO INDUSTRIALE	263,79	=	263,79	263,79	=	=	263,79
E.06.02.07	/2007 PROVENTI DALLA FORNITURA D'ACQUA C) USO INDUSTRIALE	3.858,67	=	3.858,67	3.858,67	=	=	3.858,67
E.06.02.07	/2008 PROVENTI DALLA FORNITURA D'ACQUA C) USO INDUSTRIALE	44.308,75	=	27.731,79	27.731,79	=	16.576,96	27.731,79
TOTALE CAPITOLO E.06.02.07		2.427.652,29	884.104,12	123.640,31	1.007.744,43	=	1.419.907,86	123.640,31
E.06.02.08	/2001 PROVENTI DALLA FORNITURA D'ACQUA D) USO IRRIGUO	60.000,00	=	60.000,00	60.000,00	=	=	60.000,00
TOTALE CAPITOLO E.06.02.08		60.000,00	=	60.000,00	60.000,00	=	=	60.000,00
E.06.02.09	/1989 PROVENTI DALLA FORNITURA D'ACQUA E) USO IRRIGUO DALL'ONC	80,40	=	80,40	80,40	=	=	80,40
E.06.02.09	/1993 PROVENTI DALLA FORNITURA D'ACQUA E) USO IRRIGUO DALL'ONC	650,64	=	650,64	650,64	=	=	650,64

CAPITOLO		GESTIONE DEI RESIDUI ATTIVI						Totale dei residui attivi al termine dell'esercizio (9+15)
Codice	Denominazione	Residui all' inizio dell' esercizio 13	Riscossi 14	Rimasti da riscuotere (16-14) 15	Totali 13+(17-18) 16	Variazioni		23
						in piu'	in meno	
1	3	13	14	15	16	17	18	23
E.06.02.09	/1994 PROVENTI DALLA FORNITURA D'ACQUA E) USO IRRIGUO DALL'ONC	919,07	=	919,07	919,07	=	=	919,07
E.06.02.09	/1995 PROVENTI DALLA FORNITURA D'ACQUA E) USO IRRIGUO DALL'ONC	138,28	=	138,28	138,28	=	=	138,28
E.06.02.09	/1998 PROVENTI DALLA FORNITURA D'ACQUA E) USO IRRIGUO DALL'ONC	662,41	=	662,41	662,41	=	=	662,41
E.06.02.09	/1999 PROVENTI DALLA FORNITURA D'ACQUA E) USO IRRIGUO DALL'ONC	6.832,54	481,72	6.350,82	6.832,54	=	=	6.350,82
E.06.02.09	/2000 PROVENTI DALLA FORNITURA D'ACQUA E) USO IRRIGUO DALL'ONC	5.013,41	427,36	4.586,01	5.013,37	=	0,04	4.586,01
E.06.02.09	/2001 PROVENTI DALLA FORNITURA D'ACQUA E) USO IRRIGUO DALL'ONC	11.304,32	=	11.300,51	11.300,51	=	3,81	11.300,51
E.06.02.09	/2002 PROVENTI DALLA FORNITURA D'ACQUA E) USO IRRIGUO DALL'ONC	808,46	=	808,46	808,46	=	=	808,46
E.06.02.09	/2004 PROVENTI DALLA FORNITURA D'ACQUA E) USO IRRIGUO DALL'ONC	6.838,66	1.069,65	5.769,00	6.838,65	=	0,01	5.769,00
E.06.02.09	/2005 PROVENTI DALLA FORNITURA D'ACQUA E) USO IRRIGUO DALL'ONC	508,57	=	508,57	508,57	=	=	508,57
E.06.02.09	/2006 PROVENTI DALLA FORNITURA D'ACQUA E) USO IRRIGUO DALL'ONC	487,10	=	487,09	487,09	=	0,01	487,09

ME



CAPITOLO		GESTIONE DEI RESIDUI ATTIVI						Totale dei residui attivi al termine dell'esercizio (9+15)
Codice	Denominazione	Residui all' inizio dell' esercizio 13	Riscossi 14	Rimasti da riscuotere (16-14) 15	Totali 13+(17-18) 16	Variazioni		23
						in piu'	in meno	
1	3					17	18	
E.06.02.09	/2007 PROVENTI DALLA FORNITURA D'ACQUA E) USO IRRIGUO DALL'ONC	574,58	0,01	574,55	574,56	=	0,02	574,55
E.06.02.09	/2008 PROVENTI DALLA FORNITURA D'ACQUA E) USO IRRIGUO DALL'ONC	1.215,18	=	1.210,91	1.210,91	=	4,27	1.210,91
===== TOTALE CAPITOLO E.06.02.09		36.033,62	1.978,74	34.046,72	36.025,46	=	8,16	34.046,72
E.06.02.10	/2001 PROVENTI DALLA FORNITURA D'ACQUA F) USO IRRIGUO ISILI NORD	0,02	=	=	=	0,01	0,03	=
E.06.02.10	/2003 PROVENTI DALLA FORNITURA D'ACQUA F) USO IRRIGUO ISILI NORD	0,99	=	=	=	=	0,99	=
E.06.02.10	/2004 PROVENTI DALLA FORNITURA D'ACQUA F) USO IRRIGUO ISILI NORD	0,02	=	=	=	=	0,02	=
E.06.02.10	/2005 PROVENTI DALLA FORNITURA D'ACQUA F) USO IRRIGUO ISILI NORD	0,01	=	=	=	=	0,01	=
E.06.02.10	/2007 PROVENTI DALLA FORNITURA D'ACQUA F) USO IRRIGUO ISILI NORD	1,04	=	=	=	=	1,04	=
===== TOTALE CAPITOLO E.06.02.10		2,08	=	=	=	0,01	2,09	=
E.06.02.11	/2006 PROVENTI DALLA FORNITURA D'ACQUA G) USO IRRIGUO ALTRI UTENTI	1,40	=	=	=	=	1,40	=

2013

CAPITOLO		GESTIONE DEI RESIDUI ATTIVI						Totale dei residui attivi al termine dell'esercizio (9+15)
Codice	Denominazione	Residui all' inizio dell' esercizio 13	Riscossi 14	Rimasti da riscuotere (16-14) 15	Totali 13+(17-18) 16	Variazioni		23
						in piu'	in meno	
1	3	13	14	15	16	17	18	23
E.06.02.11	/2007 PROVENTI DALLA FORNITURA D'ACQUA G) USO IRRIGUO ALTRI UTENTI	357,04	=	353,22	353,22	=	3,82	353,22
E.06.02.11	/2008 PROVENTI DALLA FORNITURA D'ACQUA G) USO IRRIGUO ALTRI UTENTI	1.347,46	=	1.346,41	1.346,41	=	1,05	1.346,41
TOTALE CAPITOLO E.06.02.11		1.705,90	=	1.699,63	1.699,63	=	6,27	1.699,63
E.07.02.11	/1997 DALLA RAS CONTRIBUTO PER MANUTENZIONE STRAORDINARIA	1.032.913,80	=	1.032.913,80	1.032.913,80	=	=	1.032.913,80
TOTALE CAPITOLO E.07.02.11		1.032.913,80	=	1.032.913,80	1.032.913,80	=	=	1.032.913,80
E.08.01.04	/2008 DA RAS CONTRIBUTO PER L'INTERCONNESSIONE DEI SISTEMI IDRICI TIRSO E FLUMENDOSA - CAMPIDANO E MIGLIORE UTILIZZAZIONE DEI BACINI VALLIVI DEL TIRSO-FLUMINIMANNU DI PABILLONIS-MOGORO	2.860.851,19	=	2.860.851,19	2.860.851,19	=	=	2.860.851,19
TOTALE CAPITOLO E.08.01.04		2.860.851,19	=	2.860.851,19	2.860.851,19	=	=	2.860.851,19
E.08.02.05	/2002 PROVENTI DALLA GESTIONE DEL LABORATORIO PROVE MATERIALI	0,17	=	=	=	=	0,17	=

CAPITOLO		GESTIONE DEI RESIDUI ATTIVI						Totale dei residui attivi al termine dell'esercizio (9+15)
Codice	Denominazione	Residui all' inizio dell' esercizio 13	Riscossi 14	Rimasti da riscuotere (16-14) 15	Totali 13+(17-18) 16	Variazioni		23
						in piu'	in meno	
1	3	13	14	15	16	17	18	23
E.08.02.05	/2008 PROVENTI DALLA GESTIONE DEL LABORATORIO PROVE MATERIALI	550,00	=	550,00	550,00	=	=	550,00
	TOTALE CAPITOLO E.08.02.05	550,17	=	550,00	550,00	=	0,17	550,00
E.08.04.16	/2007 DALLA RAS PER RIMBORSO SU SPESE SOSTENUTE PER COSTRUZIONE DI OO.PP. IN CONCESSIONE	38.435,02	=	38.435,02	38.435,02	=	=	38.435,02
E.08.04.16	/2008 DALLA RAS PER RIMBORSO SU SPESE SOSTENUTE PER COSTRUZIONE DI OO.PP. IN CONCESSIONE	878.589,55	137.500,00	736.676,16	874.176,16	=	4.413,39	736.676,16
	TOTALE CAPITOLO E.08.04.16	917.024,57	137.500,00	775.111,18	912.611,18	=	4.413,39	775.111,18
E.09.01.01	/2007 DALLA UE E DALLA RAS CONTRIBUTO PER ATTIVITA' DI STUDIO, PROGETTI E COOPERAZIONE INTERNAZIONALE	6.916,00	=	6.916,00	6.916,00	=	=	6.916,00
	TOTALE CAPITOLO E.09.01.01	6.916,00	=	6.916,00	6.916,00	=	=	6.916,00

195

CAPITOLO		GESTIONE DEI RESIDUI ATTIVI						Totale dei residui attivi al termine dell'esercizio (9+15)
Codice	Denominazione	Residui all' inizio dell' esercizio	Riscossi	Rimasti da riscuotere (16-14)	Totali 13+(17-18)	Variazioni		
						in piu'	in meno	
1	3	13	14	15	16	17	18	23
E.12.11.04	/2013 ALIENAZIONE DI MOBILI, ATTREZZATURE E MACCHINARI	=	=			=	=	=
TOTALE CAPITOLO E.12.11.04		=	=	=	=	=	=	=
E.13.11.01	/2012 RIMBORSI RAS/ENTI DIVERSI PERSONALE COMANDATO	=	60.727,88	=	60.727,88	60.727,88	=	=
E.13.11.01	/2013 RIMBORSI RAS/ENTI DIVERSI PERSONALE COMANDATO	=	=			=	=	=
TOTALE CAPITOLO E.13.11.01		=	60.727,88	=	60.727,88	60.727,88	=	=
E.14.01.01	/2013 CONTRIBUTO RAS PER LE FINALITA' DELL'ART 21 COMMA 2 DELLA L.R. 19/06	=	=			=	=	=
TOTALE CAPITOLO E.14.01.01		=	=	=	=	=	=	=
E.14.07.01	/2009 CREDITI PER RITENUTE D'ACCONTO SU CONTRIBUTI RAS	781.058,69	=	781.058,69	781.058,69	=	=	781.058,69
E.14.07.01	/2010 CREDITI PER RITENUTE D'ACCONTO SU CONTRIBUTI RAS	1.500.000,00	=	1.500.000,00	1.500.000,00	=	=	1.500.000,00

MS

CAPITOLO		GESTIONE DEI RESIDUI ATTIVI						Totale dei residui attivi al termine dell'esercizio (9+15)
Codice	Denominazione	Residui all' inizio dell' esercizio	Riscossi	Rimasti da riscuotere (16-14)	Totali 13+(17-18)	Variazioni		23
						in piu'	in meno	
1	3	13	14	15	16	17	18	23
E.14.07.01	/2011 CREDITI PER RITENUTE D'ACCONTO SU CONTRIBUTI RAS (14.35.01)	520.320,00	=	520.320,00	520.320,00	=	=	520.320,00
E.14.07.01	/2012 CREDITI PER RITENUTE D'ACCONTO SU CONTRIBUTI RAS (14.35.01)	600.000,00	=	600.000,00	600.000,00	=	=	600.000,00
E.14.07.01	/2013 CREDITI PER RITENUTE D'ACCONTO SU CONTRIBUTI RAS (14.35.01)	=	=	=	=	=	=	920.000,00
TOTALE CAPITOLO E.14.07.01		3.401.378,69	=	3.401.378,69	3.401.378,69	=	=	4.321.378,69
E.14.07.02	/2010 RITENUTE ERARIALI	1.586,40	=	1.586,40	1.586,40	=	=	1.586,40
E.14.07.02	/2013 RITENUTE ERARIALI (14.35.02)	=	=	=	=	=	=	7.051,95
TOTALE CAPITOLO E.14.07.02		1.586,40	=	1.586,40	1.586,40	=	=	8.638,35
E.14.07.03	/2009 RITENUTE PREVIDENZIALI E ASSISTENZIALI	612,01	=	=	=	=	612,01	=
E.14.07.03	/2013 RITENUTE PREVIDENZIALI E ASSISTENZIALI (14.35.03)	=	=	=	=	=	=	924,22
TOTALE CAPITOLO E.14.07.03		612,01	=	=	=	=	612,01	924,22

no

CAPITOLO		GESTIONE DEI RESIDUI ATTIVI						Totale dei residui attivi al termine dell'esercizio (9+15)
Codice	Denominazione	Residui all' inizio dell' esercizio 13	Riscossi 14	Rimasti da riscuotere (16-14) 15	Totali 13+(17-18) 16	Variazioni		23
						in piu'	in meno	
1	3					17	18	
E.14.07.05	/2013 TRATTENUTE SINDACALI (14.35.05)	=	=			=	=	=
	TOTALE CAPITOLO E.14.07.05	=	=	=	=	=	=	=
E.14.07.06	/2013 RITENUTE FONDO PREVIDENZA (QUOTA PERSONALE) (14.35.07)	=	=			=	=	=
	TOTALE CAPITOLO E.14.07.06	=	=	=	=	=	=	=
E.14.07.07	/2012 RIMBORSO DAGLI UFFICI PERIFERICI (ECONOMATO E FUNZIONARI DELEGATI) (14.35.08)	124.261,61	124.261,61	=	124.261,61	=	=	=
E.14.07.07	/2013 RIMBORSO DAGLI UFFICI PERIFERICI (ECONOMATO E FUNZIONARI DELEGATI) (14.35.09)	=	=			=	=	122.454,10
	TOTALE CAPITOLO E.14.07.07	124.261,61	124.261,61	=	124.261,61	=	=	122.454,10
E.14.07.08	/2010 RIMBORSI SOMME PAGATE CONTO TERZI	134.826,62	=	=	=	=	134.826,62	=
E.14.07.08	/2012 RIMBORSI SOMME PAGATE CONTO TERZI (14.35.06)	187,67	187,67	=	187,67	=	=	=

CAPITOLO		GESTIONE DEI RESIDUI ATTIVI						Totale dei residui attivi al termine dell'esercizio (9+15)
Codice	Denominazione	Residui all' inizio dell' esercizio	Riscossi	Rimasti da riscuotere (16-14)	Totali 13+(17-18)	Variazioni		
						in piu'	in meno	
1	3	13	14	15	16	17	18	23
E.14.07.08	/2013 RIMBORSI SOMME PAGATE CONTO TERZI (14.35.06)	=	=			=	=	350,67
TOTALE CAPITOLO E.14.07.08		135.014,29	187,67	=	187,67	=	134.826,62	350,67
E.14.07.09	/2009 I.V.A. SU VENDITA DI BENI E PRESTAZIONE DI SERVIZI	266.063,17	1.154,01	264.909,10	266.063,11	=	0,06	264.909,10
E.14.07.09	/2010 I.V.A. SU VENDITA DI BENI E PRESTAZIONE DI SERVIZI	2.778.572,32	30.656,55	2.747.915,61	2.778.572,16	=	0,16	2.747.915,61
E.14.07.09	/2011 I.V.A. SU VENDITA DI BENI E PRESTAZIONE DI SERVIZI (14.35.09)	2.166.204,06	9.925,51	2.151.463,49	2.161.389,00	=	4.815,06	2.151.463,49
E.14.07.09	/2012 I.V.A. SU VENDITA DI BENI E PRESTAZIONE DI SERVIZI (14.35.09)	2.037.572,86	1.071.238,49	824.394,05	1.895.632,54	=	141.940,32	824.394,05
E.14.07.09	/2013 I.V.A. SU VENDITA DI BENI E PRESTAZIONE DI SERVIZI (14.35.09)	=	=			=	=	4.105.494,96
TOTALE CAPITOLO E.14.07.09		7.248.412,41	1.112.974,56	5.988.682,25	7.101.656,81	=	146.755,60	10.094.177,21
E.14.07.10	/2010 ALTRE ENTRATE DI GIRO	74.494,49	18.323,77	56.170,72	74.494,49	=	=	56.170,72
E.14.07.10	/2011 ALTRE ENTRATE DI GIRO (14.35.10)	326,84	=	326,84	326,84	=	=	326,84
E.14.07.10	/2012 ALTRE ENTRATE DI GIRO (14.35.10)	240.911,90	240.365,97	545,93	240.911,90	=	=	545,93


CAPITOLO		GESTIONE DEI RESIDUI ATTIVI						Totale dei residui attivi al termine dell'esercizio (9+15)	
Codice	Denominazione	Residui all' inizio dell' esercizio	Riscossi	Rimasti da riscuotere (16-14)	Totali 13+(17-18)	Variazioni			
						in piu'	in meno		
1	3	13	14	15	16	17	18	23	
E.14.07.10	/2013	ALTRE ENTRATE DI GIRO (14.35.10)	=	=		=	=	51.082,79	
TOTALE CAPITOLO E.14.07.10		315.733,23	258.689,74	57.043,49	315.733,23	=	=	108.126,28	
E.14.08.01	/2012	MANUTENZIONE INFRASTRUTTURE IDRAULICHE DA RAS	1.000.000,00	100.000,00	899.900,00	999.900,00	=	100,00	899.900,00
E.14.08.01	/2013	MANUTENZIONE INFRASTRUTTURE IDRAULICHE DA RAS	=	=			=	=	=
TOTALE CAPITOLO E.14.08.01		1.000.000,00	100.000,00	899.900,00	999.900,00	=	100,00	899.900,00	
E.14.11.02	/2013	INTERESSI ATTIVI SU DEPOSITI E CONTI CORRENTI	=	=			=	=	37,13
TOTALE CAPITOLO E.14.11.02		=	=	=	=	=	=	37,13	
E.14.11.04	/2011	RECUPERI E RIMBORSI DIVERSI	270,37	=	270,37	270,37	=	=	270,37
E.14.11.04	/2013	RECUPERI E RIMBORSI DIVERSI	=	=			=	=	=
TOTALE CAPITOLO E.14.11.04		270,37	=	270,37	270,37	=	=	270,37	

CAPITOLO		GESTIONE DEI RESIDUI ATTIVI						Totale dei residui attivi al termine dell'esercizio (9+15)
Codice	Denominazione	Residui all' inizio dell' esercizio	Riscossi	Rimasti da riscuotere (16-14)	Totali 13+(17-18)	Variazioni		
1	3	13	14	15	16	in piu'	in meno	18
E.14.11.05	/2013 RIMBORSI SPESE CONTRATTI	=	=			=	=	112,30
	TOTALE CAPITOLO E.14.11.05	=	=	=	=	=	=	112,30
E.14.11.06	/2011 ALTRE ENTRATE STRAORDINARIE	10,00	=	10,00	10,00	=	=	10,00
E.14.11.06	/2012 ALTRE ENTRATE STRAORDINARIE	0,01	=	0,01	0,01	=	=	0,01
E.14.11.06	/2013 ALTRE ENTRATE STRAORDINARIE	=	=			=	=	180,00
	TOTALE CAPITOLO E.14.11.06	10,01	=	10,01	10,01	=	=	190,01
E.14.11.07	/2013 INTERESSI ATTIVI PER RITARDATO PAGAMENTO CLIENTI	=	=			=	=	=
	TOTALE CAPITOLO E.14.11.07	=	=	=	=	=	=	=
E.15.05.01	/2013 DEPOSITI CAUZIONALI DI TERZI	=	=			=	=	=
	TOTALE CAPITOLO E.15.05.01	=	=	=	=	=	=	=
E.16.03.01	/2012 DALLO STATO PER SPESE GENERALI E INCENTIVI PER PROGETTI E LAVORI	290.590,88	=	=	=	=	290.590,88	=

CAPITOLO		GESTIONE DEI RESIDUI ATTIVI						Totale dei residui attivi al termine dell'esercizio (9+15)
Codice	Denominazione	Residui all' inizio dell' esercizio 13	Riscossi 14	Rimasti da riscuotere (16-14) 15	Totali 13+(17-18) 16	Variazioni		23
						in piu'	in meno	
1	3	13	14	15	16	17	18	23
E.16.03.01	/2013 DALLO STATO PER SPESE GENERALI E INCENTIVI PER PROGETTI E LAVORI	=	=			=	=	=
	TOTALE CAPITOLO E.16.03.01	290.590,88	=	=	=	=	290.590,88	=
E.16.03.02	/2012 DALLA RAS PER SPESE GENERALI E INCENTIVO PER PROGETTI E LAVORI	2.529,08	=	=	=	=	2.529,08	=
E.16.03.02	/2013 DALLA RAS PER SPESE GENERALI E INCENTIVO PER PROGETTI E LAVORI	=	=			=	=	=
	TOTALE CAPITOLO E.16.03.02	2.529,08	=	=	=	=	2.529,08	=
E.16.03.04	/2012 PROVENTI DAL LABORATORIO PROVE MATERIALI	2.508,00	=	2.508,00	2.508,00	=	=	2.508,00
E.16.03.04	/2013 PROVENTI DAL LABORATORIO PROVE MATERIALI	=	=			=	=	=
	TOTALE CAPITOLO E.16.03.04	2.508,00	=	2.508,00	2.508,00	=	=	2.508,00
E.16.08.01	/2009 L54 - IRRIGAZIONE COMPRESORIO NURRI-OR ROLI - 1° E 2° COMPARTO	9.308,93	=	9.308,93	9.308,93	=	=	9.308,93
E.16.08.01	/2011 L54 - IRRIGAZIONE COMPRESORIO NURRI-OR ROLI - 1° E 2° COMPARTO (16.36.01)	1.989.445,03	=	1.989.445,03	1.989.445,03	=	=	1.989.445,03


CAPITOLO		GESTIONE DEI RESIDUI ATTIVI						Totale dei residui attivi al termine dell'esercizio (9+15)	
Codice	Denominazione	Residui all' inizio dell' esercizio	Riscossi	Rimasti da riscuotere (16-14)	Totali 13+(17-18)	Variazioni		23	
						in piu'	in meno		
1	3	13	14	15	16	17	18	23	
E.16.08.01	/2012	L54 - IRRIGAZIONE COMPRESORIO NURRI-OR ROLI - 1° E 2° COMPARTO (16.36.01)	119.329,29	=	119.329,29	119.329,29	=	=	119.329,29
E.16.08.01	/2013	L54 - IRRIGAZIONE COMPRESORIO NURRI-OR ROLI - 1° E 2° COMPARTO (16.36.01)	=	=	=	=	=	=	=
TOTALE CAPITOLO E.16.08.01			2.118.083,25	=	2.118.083,25	2.118.083,25	=	=	2.118.083,25
E.16.08.07	/2010	L78 - INVASO DI SIMBIRIZZI - LAVORI DI MANUTENZIONE STRAORDINARIA DEGLI ARGINI IN TERRA	1.433,07	=	1.433,07	1.433,07	=	=	1.433,07
E.16.08.07	/2011	L78 - INVASO DI SIMBIRIZZI - LAVORI DI MANUTENZIONE STRAORDINARIA DEGLI ARGINI IN TERRA (16.36.07)	235,27	=	235,27	235,27	=	=	235,27
E.16.08.07	/2013	L78 - INVASO DI SIMBIRIZZI - LAVORI DI MANUTENZIONE STRAORDINARIA DEGLI ARGINI IN TERRA (16.36.07)	=	=	=	=	=	=	=
TOTALE CAPITOLO E.16.08.07			1.668,34	=	1.668,34	1.668,34	=	=	1.668,34
E.16.08.10	/2010	L93 - INTERCONNESSIONE TIRSO FLUMENDOSA 3° LOTTO	68.132,51	=	68.132,51	68.132,51	=	=	68.132,51
E.16.08.10	/2011	L93 - INTERCONNESSIONE TIRSO FLUMENDOSA 3° LOTTO (16.36.10)	700,96	=	700,96	700,96	=	=	700,96

CAPITOLO		GESTIONE DEI RESIDUI ATTIVI						Totale dei residui attivi al termine dell'esercizio (9+15)
Codice	Denominazione	Residui all' inizio dell' esercizio	Riscossi	Rimasti da riscuotere (16-14)	Totali 13+(17-18)	Variazioni		
						in piu'	in meno	
1	3	13	14	15	16	17	18	23
E.16.08.10	/2013 L93 - DA RAS INTERCONNESSIONE TIRSO FLUMENDOSA 3° LOTTO (16.36.10)	=	=			=	=	=
TOTALE CAPITOLO E.16.08.10		68.833,47	=	68.833,47	68.833,47	=	=	68.833,47
E.16.08.11	/2009 L95 - TRASFERIMENTI SISTEMA FLUMENDOSA - LINEA UTA NORD - GENNARTA	236.159,48	=	236.159,48	236.159,48	=	=	236.159,48
E.16.08.11	/2010 L95 - TRASFERIMENTI SISTEMA FLUMENDOSA - LINEA UTA NORD - GENNARTA	1.285,43	=	1.285,43	1.285,43	=	=	1.285,43
E.16.08.11	/2013 L95 - TRASFERIMENTI SISTEMA FLUMENDOSA - LINEA UTA NORD - GENNARTA (16.36.11)	=	=			=	=	=
TOTALE CAPITOLO E.16.08.11		237.444,91	=	237.444,91	237.444,91	=	=	237.444,91
E.16.08.13	/2009 L100 - OPERE ADDUZIONE E ATTREZZAMENTO IRRIGUO DISTRETTO BASSA MARMILLA	9.903.179,32	=	9.903.179,32	9.903.179,32	=	=	9.903.179,32
E.16.08.13	/2013 L100 - OPERE ADDUZIONE E ATTREZZAMENTO IRRIGUO DISTRETTO BASSA MARMILLA (16.36.13)	=	=			=	=	2.185.638,54
TOTALE CAPITOLO E.16.08.13		9.903.179,32	=	9.903.179,32	9.903.179,32	=	=	12.088.817,86

CAPITOLO		GESTIONE DEI RESIDUI ATTIVI						Totale dei residui attivi al termine dell'esercizio (9+15)	
Codice	Denominazione	Residui all' inizio dell' esercizio	Riscossi	Rimasti da riscuotere (16-14)	Totali 13+(17-18)	Variazioni			
						in piu'	in meno		
1	3	13	14	15	16	17	18	23	
E.16.08.16	/2011	L102 - MANTENIMENTO IN SERVIZIO DELLE CENTRALI DI UVINI E S. MIALI (16.36.17)	16.626.301,67	=	16.626.301,67	16.626.301,67	=	=	16.626.301,67
E.16.08.16	/2012	L102 - MANTENIMENTO IN SERVIZIO DELLE CENTRALI DI UVINI E S. MIALI (16.36.17)	2.196.433,97	=	2.196.433,97	2.196.433,97	=	=	2.196.433,97
E.16.08.16	/2013	L102 - MANTENIMENTO IN SERVIZIO DELLE CENTRALI DI UVINI E S. MIALI (16.36.17)	=	=	=	=	=	=	=
=====		TOTALE CAPITOLO E.16.08.16	18.822.735,64	=	18.822.735,64	18.822.735,64	=	=	18.822.735,64
E.16.08.17	/2012	L103 - RISANAMENTO E RIASSETTO DEL CANAL E PRINCIPALE ADDUTTORE - 3' LOTTO (16.36.18)	134.270,40	=	2.114,20	2.114,20	=	132.156,20	2.114,20
E.16.08.17	/2013	L103 - RISANAMENTO E RIASSETTO DEL CANAL E PRINCIPALE ADDUTTORE - 3' LOTTO (16.36.18)	=	=	=	=	=	=	=
=====		TOTALE CAPITOLO E.16.08.17	134.270,40	=	2.114,20	2.114,20	=	132.156,20	2.114,20
E.16.08.18	/2012	L104 - DISCONNESSIONE COMPENSORI CBC DAL COLLEGAMENTO CIXERRI- PUNTA GENNARTA (16.36.19)	2.057,00	=	2.057,00	2.057,00	=	=	2.057,00

CAPITOLO		GESTIONE DEI RESIDUI ATTIVI						Totale dei residui attivi al termine dell'esercizio (9+15)
Codice	Denominazione	Residui all' inizio dell' esercizio	Riscossi	Rimasti da riscuotere (16-14)	Totali 13+(17-18)	Variazioni		
1	3	13	14	15	16	in piu'	in meno	18
								23
E.16.08.18	/2013 L104 - DISCONNESSIONE COMPENSORI CBC DAL COLLEGAMENTO CIXERRI- PUNTA GENNARTA (16.36.19)	=	=			=	=	=
TOTALE CAPITOLO E.16.08.18		2.057,00	=	2.057,00	2.057,00	=	=	2.057,00
E.16.08.20	/2012 L101 - POTENZIAMENTO CAPACITA' PRODUTTIVA ENERGIA RINNOVABILE (DGR N.16/19 DEL 18.12.2008) (CAMPI EOLICI) (16.36.21)	26.470,78	=	26.470,78	26.470,78	=	=	26.470,78
E.16.08.20	/2013 L101 - POTENZIAMENTO CAPACITA' PRODUTTIVA ENERGIA RINNOVABILE (DGR N.16/19 DEL 18.12.2008) (CAMPI EOLICI) (16.36.21)	=	=			=	=	=
TOTALE CAPITOLO E.16.08.20		26.470,78	=	26.470,78	26.470,78	=	=	26.470,78
E.16.08.21	/2012 L108 - SISTEMAZIONE CARRARECCIA NURAGHE ARRUBIU-DIGA FLUMENDOSA (16.08.22)	629,20	=	629,20	629,20	=	=	629,20
E.16.08.21	/2013 L108 - SISTEMAZIONE CARRARECCIA NURAGHE ARRUBIU-DIGA FLUMENDOSA (16.08.22)	=	=			=	=	=
TOTALE CAPITOLO E.16.08.21		629,20	=	629,20	629,20	=	=	629,20

CAPITOLO		GESTIONE DEI RESIDUI ATTIVI						Totale dei residui attivi al termine dell'esercizio (9+15)	
Codice	Denominazione	Residui all' inizio dell' esercizio	Riscossi	Rimasti da riscuotere (16-14)	Totali 13+(17-18)	Variazioni			
						in piu'	in meno		
1	3	13	14	15	16	17	18	23	
E.16.08.22	/2013	L124 - INTERVENTO DI REALIZZAZIONE IMPIANTO PILOTA SOLARE TERMODINAMICO CONS. IND.LE OTTANA	=	=		=	=	8.883.599,58	
TOTALE CAPITOLO E.16.08.22		=	=	=	=	=	=	8.883.599,58	
E.16.08.24	/2013	L126 OPERE DI RIUTILIZZO REFLUI CURCURIS	=	=		=	=	548.109,81	
TOTALE CAPITOLO E.16.08.24		=	=	=	=	=	=	548.109,81	
E.16.09.01	/2013	L45 -ADEGUAMENTO IMPIANTO POTABILIZZAZIONE SIMBIRIZZI (16.39.01)	=	=		=	=	=	
TOTALE CAPITOLO E.16.09.01		=	=	=	=	=	=	=	
E.16.09.02	/2009	L52/L69 - DERIVAZIONE RISORSE BASSO FLU MENDOSA	24.584,04	7.172,88	11.340,72	18.513,60	=	6.070,44	11.340,72
E.16.09.02	/2010	L52/L69 - DERIVAZIONE RISORSE BASSO FLU MENDOSA	15.480,97	=	15.480,97	15.480,97	=	=	15.480,97
E.16.09.02	/2011	L52/L69 - DERIVAZIONE RISORSE BASSO FLU MENDOSA (16.39.02)	46.770,56	13.838,51	32.932,05	46.770,56	=	=	32.932,05






CAPITOLO		GESTIONE DEI RESIDUI ATTIVI						Totale dei residui attivi al termine dell'esercizio (9+15)
Codice	Denominazione	Residui all' inizio dell' esercizio	Riscossi	Rimasti da riscuotere (16-14)	Totali 13+(17-18)	Variazioni		
1	3	13	14	15	16	in piu'	in meno	23
E.16.09.02	/2012 L52/L69 - DERIVAZIONE RISORSE BASSO FLU MENDOSA (16.39.02)	15.064,50	15.064,50	=	15.064,50	=	=	=
E.16.09.02	/2013 L52/L69 - DERIVAZIONE RISORSE BASSO FLU MENDOSA (16.39.02)	=	=			=	=	127.145,24
TOTALE CAPITOLO E.16.09.02		101.900,07	36.075,89	59.753,74	95.829,63	=	6.070,44	186.898,98
E.16.09.03	/2009 L53 - ARGINI FLUMENDOSA 1° LOTTO - 1° COMPARTO	82.306,84	64.908,01	17.398,83	82.306,84	=	=	17.398,83
E.16.09.03	/2012 L53 - ARGINI FLUMENDOSA 1° LOTTO - 1° COMPARTO (16.39.02)	182.368,48	182.368,48	=	182.368,48	=	=	=
E.16.09.03	/2013 L53 - ARGINI FLUMENDOSA 1° LOTTO - 1° COMPARTO (16.39.02)	=	=			=	=	=
TOTALE CAPITOLO E.16.09.03		264.675,32	247.276,49	17.398,83	264.675,32	=	=	17.398,83
E.16.09.04	/2009 L58 - OPERE DI APPROVVIGIONAMENTO IDRO POTABILE SCHEMA 39 - 1° LOTTO	9.376,20	=	9.376,20	9.376,20	=	=	9.376,20

CAPITOLO		GESTIONE DEI RESIDUI ATTIVI						Totale dei residui attivi al termine dell'esercizio (9+15)
Codice	Denominazione	Residui all' inizio dell' esercizio	Riscossi	Rimasti da riscuotere (16-14)	Totali 13+(17-18)	Variazioni		
1	3	13	14	15	16	in piu'	in meno	23
E.16.09.04	/2013 L58 - OPERE DI APPROVVIGIONAMENTO IDRO POTABILE SCHEMA 39 - 1° LOTTO (16.39.04)	=	=			=	=	=
TOTALE CAPITOLO E.16.09.04		9.376,20	=	9.376,20	9.376,20	=	=	9.376,20
E.16.09.06	/2009 L82 - RISTRUTTURAZIONE ACQUEDOTTI COGHI NAS LINEA I E II	1.468,80	=	1.468,80	1.468,80	=	=	1.468,80
E.16.09.06	/2011 L82 - RISTRUTTURAZIONE ACQUEDOTTI COGHI NAS LINEA I E II (16.39.06)	36.656,36	12.194,00	24.462,36	36.656,36	=	=	24.462,36
E.16.09.06	/2012 L82 - RISTRUTTURAZIONE ACQUEDOTTI COGHI NAS LINEA I E II (16.39.06)	822.873,74	31.565,10	791.308,64	822.873,74	=	=	791.308,64
E.16.09.06	/2013 L82 - RISTRUTTURAZIONE ACQUEDOTTI COGHI NAS LINEA I E II (16.39.06)	=	=			=	=	243.931,61
TOTALE CAPITOLO E.16.09.06		860.998,90	43.759,10	817.239,80	860.998,90	=	=	1.061.171,41
E.16.09.07	/2009 L84 - SCHEMA IDRICO FLUMINEDDU PER L'ALIMENTAZIONE DELLA MARMILLA	10.780,45	=	=	=	=	10.780,45	=
E.16.09.07	/2010 L84 - SCHEMA IDRICO FLUMINEDDU PER L'ALIMENTAZIONE DELLA MARMILLA	626,54	=	=	=	=	626,54	=

CS




CAPITOLO		GESTIONE DEI RESIDUI ATTIVI						Totale dei residui attivi al termine dell'esercizio (9+15)
Codice	Denominazione	Residui all' inizio dell' esercizio 13	Riscossi 14	Rimasti da riscuotere (16-14) 15	Totali 13+(17-18) 16	Variazioni		23
						in piu'	in meno	
1	3					17	18	
E.16.09.07	/2013 L84 - SCHEMA IDRICO FLUMINEDDU PER L'ALIMENTAZIONE DELLA MARMILLA (16.39.07)	=	=			=	=	=
TOTALE CAPITOLO E.16.09.07		11.406,99	=	=	=	=	11.406,99	=
E.16.09.08	/2011 L88 - RIASSETTO FUNZIONALE COLLEGAMENTO VILLANOVATULO Z.I. ISILI E IS BARROCUS (16.39.08)	9.438,00	=	9.438,00	9.438,00	=	=	9.438,00
E.16.09.08	/2013 L88 - RIASSETTO FUNZIONALE COLLEGAMENTO VILLANOVATULO Z.I. ISILI E IS BARROCUS (16.39.08)	=	=			=	=	=
TOTALE CAPITOLO E.16.09.08		9.438,00	=	9.438,00	9.438,00	=	=	9.438,00
E.16.09.09	/2010 L91 - IRRIGAZIONE COMPENSORIO NURRI - ORROLI - 1° E 2° COMPARTO	5.059,20	=	5.040,00	5.040,00	=	19,20	5.040,00
E.16.09.09	/2011 L91 - IRRIGAZIONE COMPENSORIO NURRI - ORROLI - 1° E 2° COMPARTO (16.39.09)	990.026,40	125.842,79	864.183,61	990.026,40	=	=	864.183,61
E.16.09.09	/2012 L91 - IRRIGAZIONE COMPENSORIO NURRI - ORROLI - 1° E 2° COMPARTO (16.39.09)	23.308,03	=	23.308,03	23.308,03	=	=	23.308,03

CAPITOLO		GESTIONE DEI RESIDUI ATTIVI						Totale dei residui attivi al termine dell'esercizio (9+15)
Codice	Denominazione	Residui all' inizio dell' esercizio 13	Riscossi 14	Rimasti da riscuotere (16-14) 15	Totali 13+(17-18) 16	Variazioni		23
						in piu'	in meno	
1	3	13	14	15	16	17	18	23
E.16.09.09	/2013 L91 - IRRIGAZIONE COMPRESORIO NURRI - ORROLI - 1° E 2° COMPARTO (16.39.09)	=	=	=	=	=	=	10.295,40
===== TOTALE CAPITOLO E.16.09.09		1.018.393,63	125.842,79	892.531,64	1.018.374,43	=	19,20	902.827,04
E.16.10.01	/2011 SARAC8-LAVORI DI RISANAMENTO E RIASETTO FUNZIONALE DEL CANALE PRINCIPALE ADDUTTO RE (16.40.01)	10.892,44	=	=	=	=	10.892,44	=
E.16.10.01	/2013 SARAC8-LAVORI DI RISANAMENTO E RIASETTO FUNZIONALE DEL CANALE PRINCIPALE ADDUTTO RE (16.40.01)	=	=	=	=	=	=	=
===== TOTALE CAPITOLO E.16.10.01		10.892,44	=	=	=	=	10.892,44	=
E.16.10.02	/2010 SARAC10 -INTERCONNESSIONE DELL'ADDUTTORE MULARGIA - CAGLIARI CON L'ACQUEDOTTO INDUSTRIALE CASIC	3.065,20	=	3.065,20	3.065,20	=	=	3.065,20
E.16.10.02	/2011 SARAC10 -INTERCONNESSIONE DELL'ADDUTTORE MULARGIA - CAGLIARI CON L'ACQUEDOTTO INDUSTRIALE CASIC (16.40.02)	1.656.958,75	1.512.186,00	143.236,94	1.655.422,94	=	1.535,81	143.236,94

CAPITOLO		GESTIONE DEI RESIDUI ATTIVI						Totale dei residui attivi al termine dell'esercizio (9+15)
Codice	Denominazione	Residui all' inizio dell' esercizio	Riscossi	Rimasti da riscuotere (16-14)	Totali 13+(17-18)	Variazioni		
1	3	13	14	15	16	in piu'	in meno	18
								23
E.16.10.02	/2013 SARAC10 -INTERCONNESSIONE DELL'ADDUTTORE MULARGIA - CAGLIARI CON L'ACQUEDOTTO INDUSTRIALE CASIC (16.40.02)	=	=			=	=	213.397,09
TOTALE CAPITOLO E.16.10.02		1.660.023,95	1.512.186,00	146.302,14	1.658.488,14	=	1.535,81	359.699,23
E.16.10.03	/2011 SARAC11/L92-POTENZIAMENTO REVERSIBILITA' 3° TRONCO RIPARTITORE SUD-EST (16.40.03)	2.543.682,00	916.437,71	1.627.244,29	2.543.682,00	=	=	1.627.244,29
E.16.10.03	/2012 SARAC11/L92-POTENZIAMENTO REVERSIBILITA' 3° TRONCO RIPARTITORE SUD-EST (16.40.03)	1.600,00	=	1.600,00	1.600,00	=	=	1.600,00
E.16.10.03	/2013 SARAC11/L92-POTENZIAMENTO REVERSIBILITA' 3° TRONCO RIPARTITORE SUD-EST (16.40.03)	=	=			=	=	41.662,66
TOTALE CAPITOLO E.16.10.03		2.545.282,00	916.437,71	1.628.844,29	2.545.282,00	=	=	1.670.506,95
E.16.10.04	/2011 INTERCONNESSIONE SISTEMI IDRICI TIRSO E FLUMENDOSA - CAMPIDANO (16.40.04)	154.150,60	=	154.150,60	154.150,60	=	=	154.150,60
E.16.10.04	/2013 INTERCONNESSIONE SISTEMI IDRICI TIRSO E FLUMENDOSA - CAMPIDANO (16.40.04)	=	=			=	=	=
TOTALE CAPITOLO E.16.10.04		154.150,60	=	154.150,60	154.150,60	=	=	154.150,60

CAPITOLO		GESTIONE DEI RESIDUI ATTIVI						Totale dei residui attivi al termine dell'esercizio (9+15)
Codice	Denominazione	Residui all' inizio dell' esercizio 13	Riscossi 14	Rimasti da riscuotere (16-14) 15	Totali 13+(17-18) 16	Variazioni		23
						in piu'	in meno	
1	3					17	18	
E.16.10.05	/2009 OPERE DI APPROVVIGIONAMENTO POTABILE SCHEMA 39 - 2° E 3° LOTTO	1.000,00	=	1.000,00	1.000,00	=	=	1.000,00
E.16.10.05	/2011 OPERE DI APPROVVIGIONAMENTO POTABILE SCHEMA 39 - 2° E 3° LOTTO (16.40.05)	4.162,72	=	4.162,72	4.162,72	=	=	4.162,72
E.16.10.05	/2012 OPERE DI APPROVVIGIONAMENTO POTABILE SCHEMA 39 - 2° E 3° LOTTO (16.40.05)	5.589,60	=	5.589,60	5.589,60	=	=	5.589,60
E.16.10.05	/2013 OPERE DI APPROVVIGIONAMENTO POTABILE SCHEMA 39 - 2° E 3° LOTTO (16.40.05)	=	=	=	=	=	=	=
TOTALE CAPITOLO E.16.10.05		10.752,32	=	10.752,32	10.752,32	=	=	10.752,32
E.16.10.06	/2009 SPESE PER ATTIVITA' DI STUDIO E PROGETTA ZIONE - SCHEMA 39 - 2° E 3° LOTTO	12.000,00	=	12.000,00	12.000,00	=	=	12.000,00
E.16.10.06	/2013 SPESE PER ATTIVITA' DI STUDIO E PROGETTA ZIONE - SCHEMA 39 - 2° E 3° LOTTO (16.40.06)	=	=	=	=	=	=	=
TOTALE CAPITOLO E.16.10.06		12.000,00	=	12.000,00	12.000,00	=	=	12.000,00
E.16.10.09	/2012 LO - COLLEGAMENTO BASSO FIUMENDOSA - OPE RE SCHEMA N.39 PRGA (16.40.09)	5.148,00	=	5.148,00	5.148,00	=	=	5.148,00

CAPITOLO		GESTIONE DEI RESIDUI ATTIVI						Totale dei residui attivi al termine dell'esercizio (9+15)
Codice	Denominazione	Residui all' inizio dell' esercizio 13	Riscossi 14	Rimasti da riscuotere (16-14) 15	Totali 13+(17-18) 16	Variazioni		23
						in piu'	in meno	
1	3					17	18	
E.16.10.09	/2013 LO - COLLEGAMENTO BASSO FLUMENDOSA - OPE RE SCHEMA N.39 PRGA (16.40.09)	=	=			=	=	=
TOTALE CAPITOLO E.16.10.09		5.148,00	=	5.148,00	5.148,00	=	=	5.148,00
E.17.08.01	/2013 L61 - AGGIORNAMENTO PIANO ACQUE (16.36.01)	=	=			=	=	32.238,29
TOTALE CAPITOLO E.17.08.01		=	=	=	=	=	=	32.238,29
E.17.08.02	/2013 L80 - STUDIO INTERCONNESSIONI BACINI IDROGRAFICI (17.36.02)	=	=			=	=	15.560,00
TOTALE CAPITOLO E.17.08.02		=	=	=	=	=	=	15.560,00
E.17.08.03	/2013 L94 - MODELLI IDROLOGICI GESTIONE VENTI DI PIENA (17.36.03)	=	=			=	=	=
TOTALE CAPITOLO E.17.08.03		=	=	=	=	=	=	=

BA

CAPITOLO		GESTIONE DEI RESIDUI ATTIVI						Totale dei residui attivi al termine dell'esercizio (9+15)	
Codice	Denominazione	Residui all' inizio dell' esercizio	Riscossi	Rimasti da riscuotere (16-14)	Totali 13+(17-18)	Variazioni			
						in piu'	in meno		
1	3	13	14	15	16	17	18	23	
E.17.08.05	/2013	L125 PIANI DI GESTIONE RIUTILIZZO REFLUI	=	=			=	=	=
		TOTALE CAPITOLO E.17.08.05	=	=	=	=	=	=	=
E.17.08.06	/2013	L126 OPERE DI RIUTILIZZO REFLUI CURCURIS	=	=			=	=	=
		TOTALE CAPITOLO E.17.08.06	=	=	=	=	=	=	=
E.17.10.01	/2013	ENTRATE PER COOPERAZIONE INTERNAZIONALE BOSNIA (17.40.01)	=	=			=	=	=
		TOTALE CAPITOLO E.17.10.01	=	=	=	=	=	=	=
E.17.10.04	/2012	PROGETTO DI COOPERAZIONE INTERNAZIONALE "BANDO CIUDAD" - TUNISIA E MAROCCO (17.40.03)	17.154,65	8.425,52	8.729,13	17.154,65	=	=	8.729,13
E.17.10.04	/2013	PROGETTO DI COOPERAZIONE INTERNAZIONALE "BANDO CIUDAD" - TUNISIA E MAROCCO (17.40.03)	=	=			=	=	=
		TOTALE CAPITOLO E.17.10.04	17.154,65	8.425,52	8.729,13	17.154,65	=	=	8.729,13

CAPITOLO		GESTIONE DEI RESIDUI ATTIVI						Totale dei residui attivi al termine dell'esercizio (9+15)
Codice	Denominazione	Residui all' inizio dell' esercizio 13	Riscossi 14	Rimasti da riscuotere (16-14) 15	Totali 13+(17-18) 16	Variazioni		Totale dei residui attivi al termine dell'esercizio (9+15) 23
						in piu'	in meno	
1	3	13	14	15	16	17	18	23
E.17.10.06	/2013 ATTIVITA' COOPERAZIONE INTERNAZIONALE PROGETTO SOURCE ACP WATER (17.04.06)	=	=			=	=	=
	TOTALE CAPITOLO E.17.10.06	=	=	=	=	=	=	=
E.17.10.07	/2013 ATTIVITA' COOPERAZIONE INTERNAZIONALE PROGETTO GOBENIN (17.40.07)	=	=			=	=	296.715,20
	TOTALE CAPITOLO E.17.10.07	=	=	=	=	=	=	296.715,20
E.17.10.08	/2012 ATTIVITA' COOPERAZIONE INTERNAZIONALE PROGETTO ARMA MINCH (17.40.08)	17.405,80	=	85,15	85,15	=	17.320,65	85,15
E.17.10.08	/2013 ATTIVITA' COOPERAZIONE INTERNAZIONALE PROGETTO ARMA MINCH (17.40.08)	=	=			=	=	=
	TOTALE CAPITOLO E.17.10.08	17.405,80	=	85,15	85,15	=	17.320,65	85,15
E.18.02.01	/2009 PROVENTI DALLA FORNITURA DI ACQUA PER USO CIVILE	2.406.078,39	7.633,03	2.398.445,36	2.406.078,39	=	=	2.398.445,36
	TOTALE CAPITOLO E.18.02.01	2.406.078,39	7.633,03	2.398.445,36	2.406.078,39	=	=	2.398.445,36

cc

CAPITOLO		GESTIONE DEI RESIDUI ATTIVI						Totale dei residui attivi al termine dell'esercizio (9+15)
Codice	Denominazione	Residui all' inizio dell' esercizio 13	Riscossi 14	Rimasti da riscuotere (16-14) 15	Totali 13+(17-18) 16	Variazioni		23
						in piu'	in meno	
1	3					17	18	
E.18.02.02	/2009 PROVENTI DALLA FORNITURA D'ACQUA PER USO CIVILE (UTENZE DIRETTE)	25,66	=	25,46	25,46	=	0,20	25,46
	TOTALE CAPITOLO E.18.02.02	25,66	=	25,46	25,46	=	0,20	25,46
E.18.02.03	/2009 PROVENTI DALLA FORNITURA D'ACQUA PER USO INDUSTRIALE	184.771,68	=	184.771,68	184.771,68	=	=	184.771,68
	TOTALE CAPITOLO E.18.02.03	184.771,68	=	184.771,68	184.771,68	=	=	184.771,68
E.18.02.04	/2009 PROVENTI DALLA FORNITURA D'ACQUA PER USO INDUSTRIALE (UTENZE DIRETTE)	11.039,60	187,98	10.851,62	11.039,60	=	=	10.851,62
	TOTALE CAPITOLO E.18.02.04	11.039,60	187,98	10.851,62	11.039,60	=	=	10.851,62
E.18.02.06	/2009 PROVENTI DALLA FORNITURA D'ACQUA PER USO IRRIGUO (O.N.C.)	16.311,56	3.718,83	12.592,64	16.311,47	=	0,09	12.592,64
	TOTALE CAPITOLO E.18.02.06	16.311,56	3.718,83	12.592,64	16.311,47	=	0,09	12.592,64

CAPITOLO		GESTIONE DEI RESIDUI ATTIVI						Totale dei residui attivi al termine dell'esercizio (9+15)
Codice	Denominazione	Residui all' inizio dell' esercizio 13	Riscossi 14	Rimasti da riscuotere (16-14) 15	Totali 13+(17-18) 16	Variazioni		23
						in piu'	in meno	
1	3	13	14	15	16	17	18	23
E.18.02.08	/2009 PROVENTI DALLA FORNITURA D'ACQUA PER USO IRRIGUO (VALLE DEI GIUNCHI)	2.867,84	=	2.867,84	2.867,84	=	=	2.867,84
TOTALE CAPITOLO E.18.02.08		2.867,84	=	2.867,84	2.867,84	=	=	2.867,84
E.18.02.09	/2009 PROVENTI DALLA FORNITURA D'ACQUA PER USO IRRIGUO (ALTRI UTENTI)	5.065,23	=	5.065,23	5.065,23	=	=	5.065,23
TOTALE CAPITOLO E.18.02.09		5.065,23	=	5.065,23	5.065,23	=	=	5.065,23
E.19.08.02	/2011 L111 - LINEA DI ALIMENTAZIONE VALLE DEI GIUNCHI (SGN)	567.000,00	=	567.000,00	567.000,00	=	=	567.000,00
E.19.08.02	/2013 L111 - LINEA DI ALIMENTAZIONE VALLE DEI GIUNCHI (SGN)	=	=	=	=	=	=	=
TOTALE CAPITOLO E.19.08.02		567.000,00	=	567.000,00	567.000,00	=	=	567.000,00
E.19.08.03	/2011 L112 - ACQUEDOTTO COGHINAS I E II LINEA TEMO - CUGA (SGN)	360.000,00	=	360.000,00	360.000,00	=	=	360.000,00

CAPITOLO		GESTIONE DEI RESIDUI ATTIVI						Totale dei residui attivi al termine dell'esercizio (9+15)
Codice	Denominazione	Residui all' inizio dell' esercizio 13	Riscossi 14	Rimasti da riscuotere (16-14) 15	Totali 13+(17-18) 16	Variazioni		23
						in piu'	in meno	
1	3					17	18	
E.19.08.03	/2013 L112 - ACQUEDOTTO COGHINAS I E II LINEA TEMO - CUGA (SGN)	=	=			=	=	=
	TOTALE CAPITOLO E.19.08.03	360.000,00	=	360.000,00	360.000,00	=	=	360.000,00
E.19.08.04	/2011 L114 - DIGA LISCIA (SGN)	450.000,00	40.046,69	409.953,31	450.000,00	=	=	409.953,31
E.19.08.04	/2013 L114 - DIGA LISCIA (SGN)	=	=			=	=	=
	TOTALE CAPITOLO E.19.08.04	450.000,00	40.046,69	409.953,31	450.000,00	=	=	409.953,31
E.19.08.05	/2011 L117 - DIGA SUL RIO TEULA S.LUCIA (SGN)	308.700,00	=	308.700,00	308.700,00	=	=	308.700,00
E.19.08.05	/2013 L117 - DIGA SUL RIO TEULA S.LUCIA (SGN)	=	=			=	=	=
	TOTALE CAPITOLO E.19.08.05	308.700,00	=	308.700,00	308.700,00	=	=	308.700,00
E.20.08.01	/2013 L90 - MANUTENZIONE OPERE CIVILI DIGHE SA FORADA, CASA FIUME, TRAVERSA MONASTIR (20.39.01)	=	=			=	=	354.645,45
	TOTALE CAPITOLO E.20.08.01	=	=	=	=	=	=	354.645,45

CAPITOLO		GESTIONE DEI RESIDUI ATTIVI						Totale dei residui attivi al termine dell'esercizio (9+15)
Codice	Denominazione	Residui all' inizio dell' esercizio	Riscossi	Rimasti da riscuotere (16-14)	Totali 13+(17-18)	Variazioni		
1	3	13	14	15	16	in piu'	in meno	23
E.20.08.02	/2013 L97 - RIUTILIZZO REFLUI SAN GIOVANNI SUE RGIU	=	=			=	=	=
TOTALE CAPITOLO E.20.08.02		=	=	=	=	=	=	=
E.20.08.03	/2011 L99 -RIASSETTO CANALE ADDUTTORE PRINCIPALE - 2° LOTTO (20.36.03)	294.147,40	277.659,76	16.487,64	294.147,40	=	=	16.487,64
E.20.08.03	/2013 L99 -RIASSETTO CANALE ADDUTTORE PRINCIPALE - 2° LOTTO (20.36.03)	=	=			=	=	23.438,18
TOTALE CAPITOLO E.20.08.03		294.147,40	277.659,76	16.487,64	294.147,40	=	=	39.925,82
E.20.08.04	/2011 L87 - MANUTENZIONE OPERE CIVILI DIGHE FLUMINEDDU E FLUMENDOSA (20.39.02)	3.805,45	2.158,93	1.646,52	3.805,45	=	=	1.646,52
E.20.08.04	/2013 L87 - MANUTENZIONE OPERE CIVILI DIGHE FLUMINEDDU E FLUMENDOSA (20.39.02)	=	=			=	=	=
TOTALE CAPITOLO E.20.08.04		3.805,45	2.158,93	1.646,52	3.805,45	=	=	1.646,52
E.20.08.05	/2011 L118 - CANALE PRINCIPALE ADDUTTORE MULARGIA-CAMPIDANO (SGS)	540.000,00	90.000,00	450.000,00	540.000,00	=	=	450.000,00

rez

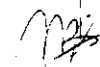
CAPITOLO		GESTIONE DEI RESIDUI ATTIVI						Totale dei residui attivi al termine dell'esercizio (9+15)
Codice	Denominazione	Residui all' inizio dell' esercizio	Riscossi	Rimasti da riscuotere (16-14)	Totali 13+(17-18)	Variazioni		
						in piu'	in meno	
1	3	13	14	15	16	17	18	23
E.20.08.05 /2013	L118 - CANALE PRINCIPALE ADDUTTORE MULARGIA-CAMPIDANO (SGS)	=	=			=	=	=
TOTALE CAPITOLO E.20.08.05		540.000,00	90.000,00	450.000,00	540.000,00	=	=	450.000,00
E.20.08.06 /2011	L119 - SCHEMA ACQUEDOTTISTICO 39 (SGS)	720.000,00	360.000,00	360.000,00	720.000,00	=	=	360.000,00
E.20.08.06 /2013	L119 - SCHEMA ACQUEDOTTISTICO 39 (SGS)	=	=			=	=	=
TOTALE CAPITOLO E.20.08.06		720.000,00	360.000,00	360.000,00	720.000,00	=	=	360.000,00
E.20.08.07 /2013	SAR/AC/088-RISANAMENTO E RIASSETTO FUNZIONALE CANALE PRINCIPALE ADDUTTORE ALIMENTATO DAL SISTEMA MERIDIONALE	=	=			=	=	36.935,63
TOTALE CAPITOLO E.20.08.07		=	=	=	=	=	=	36.935,63
E.21.03.01 /2012	PROVENTI DALLA GESTIONE DEL LABORATORIO CHIMICO BIOLOGICO	8.264,46	8.264,46	=	8.264,46	=	=	=

CAPITOLO		GESTIONE DEI RESIDUI ATTIVI						Totale dei residui attivi al termine dell'esercizio (9+15)
Codice	Denominazione	Residui all' inizio dell' esercizio 13	Riscossi 14	Rimasti da riscuotere (16-14) 15	Totali 13+(17-18) 16	Variazioni		23
						in piu'	in meno	
1	3	13	14	15	16	17	18	23
E.21.03.01	/2013 PROVENTI DALLA GESTIONE DEL LABORATORIO CHIMICO BIOLOGICO	=	=			=	=	=
TOTALE CAPITOLO E.21.03.01		8.264,46	8.264,46	=	8.264,46	=	=	=
E.21.10.02	/2010 APQ (ACCORDO PROGRAMMA QUADRO-MEDITERRANEO E BALCANI)	108.532,73	104.016,64	4.516,09	108.532,73	=	=	4.516,09
E.21.10.02	/2013 APQ (ACCORDO PROGRAMMA QUADRO-MEDITERRANEO E BALCANI) (21.41.01)	=	=			=	=	2.490,00
TOTALE CAPITOLO E.21.10.02		108.532,73	104.016,64	4.516,09	108.532,73	=	=	7.006,09
E.22.08.04	/2009 L85 - ATTIVITA' DI SUPPORTO INVASI SPERIMENTALI DIGA CANTONIERA	3.600,00	=	3.600,00	3.600,00	=	=	3.600,00
E.22.08.04	/2011 L85 - ATTIVITA' DI SUPPORTO INVASI SPERIMENTALI DIGA CANTONIERA (22.39.01)	8.000,00	8.000,00	=	8.000,00	=	=	=
E.22.08.04	/2012 L85 - ATTIVITA' DI SUPPORTO INVASI SPERIMENTALI DIGA CANTONIERA (22.39.01)	44.224,20	37.500,00	6.724,20	44.224,20	=	=	6.724,20

109

CAPITOLO		GESTIONE DEI RESIDUI ATTIVI						Totale dei residui attivi al termine dell'esercizio (9+15)
Codice	Denominazione	Residui all' inizio dell' esercizio	Riscossi	Rimasti da riscuotere (16-14)	Totali 13+(17-18)	Variazioni		
						in piu'	in meno	
1	3	13	14	15	16	17	18	23
E.22.08.04	/2013 L85 - ATTIVITA' DI SUPPORTO INVASI SPERIMENTALI DIGA CANTONIERA (22.39.01)	=	=			=	=	=
TOTALE CAPITOLO E.22.08.04		55.824,20	45.500,00	10.324,20	55.824,20	=	=	10.324,20
E.22.08.05	/2012 L86 - MANUTENZIONE STRAORDINARIA DIGHE BIDIGHINZU, SOS CANALES, TORREI E BAU PRESSIU (22.36.04)	671.036,67	588.188,28	82.848,39	671.036,67	=	=	82.848,39
E.22.08.05	/2013 L86 - MANUTENZIONE STRAORDINARIA DIGHE BIDIGHINZU, SOS CANALES, TORREI E BAU PRESSIU (22.36.04)	=	=			=	=	96.914,97
TOTALE CAPITOLO E.22.08.05		671.036,67	588.188,28	82.848,39	671.036,67	=	=	179.763,36
E.22.08.06	/2011 L109 - DIGA SUL RIO FLUMINEDDU A PRANU ANTONI (SD)	360.000,00	=	360.000,00	360.000,00	=	=	360.000,00
E.22.08.06	/2013 L109 - DIGA SUL RIO FLUMINEDDU A PRANU ANTONI (SD)	=	=			=	=	=
TOTALE CAPITOLO E.22.08.06		360.000,00	=	360.000,00	360.000,00	=	=	360.000,00
E.22.08.07	/2011 L115 - DIGHE SUL RIO POSADA E SUL RIO CEDRINO (SD)	148.500,00	=	148.500,00	148.500,00	=	=	148.500,00

CAPITOLO		GESTIONE DEI RESIDUI ATTIVI						Totale dei residui attivi al termine dell'esercizio (9+15)
Codice	Denominazione	Residui all' inizio dell' esercizio	Riscossi	Rimasti da riscuotere (16-14)	Totali 13+(17-18)	Variazioni		
						in piu'	in meno	
1	3	13	14	15	16	17	18	23
E.22.08.07 /2013	L115 - DIGHE SUL RIO POSADA E SUL RIO CEDRINO (SD)	=	=			=	=	=
	TOTALE CAPITOLO E.22.08.07	148.500,00	=	148.500,00	148.500,00	=	=	148.500,00
E.22.08.08 /2011	L116 - DIGA SUL RIO TEULA A S.LUCIA (SD)	153.000,00	=	153.000,00	153.000,00	=	=	153.000,00
E.22.08.08 /2013	L116 - DIGA SUL RIO TEULA A S.LUCIA (SD)	=	=			=	=	=
	TOTALE CAPITOLO E.22.08.08	153.000,00	=	153.000,00	153.000,00	=	=	153.000,00
E.22.08.09 /2011	L 121 - DIGHE SUL RIO CSTEDEU E SUL RIO CANONICA (SD)	243.000,00	=	243.000,00	243.000,00	=	=	243.000,00
E.22.08.09 /2013	L 121 - DIGHE SUL RIO CSTEDEU E SUL RIO CANONICA (SD)	=	=			=	=	=
	TOTALE CAPITOLO E.22.08.09	243.000,00	=	243.000,00	243.000,00	=	=	243.000,00
E.22.08.12 /2012	L87 - MANUTENZIONE OPERE CIVILI DIGHE FLUMINEDDU E FLUMENDOSA (22.39.02)	188.869,20	188.869,20	=	188.869,20	=	=	=





CAPITOLO		GESTIONE DEI RESIDUI ATTIVI						Totale dei residui attivi al termine dell'esercizio (9+15)
Codice	Denominazione	Residui all' inizio dell' esercizio	Riscossi	Rimasti da riscuotere (16-14)	Totali 13+(17-18)	Variazioni		
1	3	13	14	15	16	in piu'	in meno	23
E.22.08.12	/2013 L87 - MANUTENZIONE OPERE CIVILI DIGHE FLUMINEDDU E FLUMENDOSA (22.39.02)	=	=			=	=	=
	TOTALE CAPITOLO E.22.08.12	188.869,20	188.869,20	=	188.869,20	=	=	=
E.22.08.13	/2013 L61 bis - PROGETTI DI GESTIONE	=	=			=	=	23.418,29
	TOTALE CAPITOLO E.22.08.13	=	=	=	=	=	=	23.418,29
E.28.02.10	/2012 PROVENTI DALLA VENDITA DELL'ENERGIA IDRO ELETTRICA	888.174,39	888.174,39	=	888.174,39	=	=	=
E.28.02.10	/2013 PROVENTI DALLA VENDITA DELL'ENERGIA IDRO ELETTRICA	=	=			=	=	414.955,62
	TOTALE CAPITOLO E.28.02.10	888.174,39	888.174,39	=	888.174,39	=	=	414.955,62
E.28.02.11	/2012 PROVENTI DALLA VENDITA DELL'ENERGIA PRODOTTA DAGLI IMPIANTI FOTOVOLTAICI	1.545,36	1.545,36	=	1.545,36	=	=	=

CAPITOLO		GESTIONE DEI RESIDUI ATTIVI						Totale dei residui attivi al termine dell'esercizio (9+15)	
Codice	Denominazione	Residui all' inizio dell' esercizio	Riscossi	Rimasti da riscuotere (16-14)	Totali 13+(17-18)	Variazioni			
						in piu'	in meno		
1	3	13	14	15	16	17	18	23	
E.28.02.11	/2013	PROVENTI DALLA VENDITA DELL'ENERGIA PRODOTTA DAGLI IMPIANTI FOTOVOLTAICI	=	=		=	=	4.864,90	
TOTALE CAPITOLO E.28.02.11		1.545,36	1.545,36	=	1.545,36	=	=	4.864,90	
E.28.08.02	/2011	L110 - DIGA SUL RIO CUGA-OPERA DI DERIVAZIONE DEL RIO MANNU (SEMS)	432.000,00	144.000,00	288.000,00	432.000,00	=	=	288.000,00
E.28.08.02	/2013	L110 - DIGA SUL RIO CUGA-OPERA DI DERIVAZIONE DEL RIO MANNU (SEMS)	=	=		=	=	=	
TOTALE CAPITOLO E.28.08.02		432.000,00	144.000,00	288.000,00	432.000,00	=	=	288.000,00	
E.28.08.03	/2011	L113 - ACQUEDOTTO DEL COGHINAS II (SEMS)	1.035.000,00	172.500,00	862.500,00	1.035.000,00	=	=	862.500,00
E.28.08.03	/2013	L113 - ACQUEDOTTO DEL COGHINAS II (SEMS)	=	=		=	=	=	
TOTALE CAPITOLO E.28.08.03		1.035.000,00	172.500,00	862.500,00	1.035.000,00	=	=	862.500,00	
E.28.08.04	/2011	L120 - DIGA SUL RIO CASTEDDU ACQ. IND.LE DI PORTOVESME (SEMS)	522.000,00	87.000,00	435.000,00	522.000,00	=	=	435.000,00




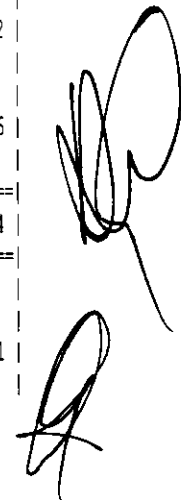


CAPITOLO		GESTIONE DEI RESIDUI ATTIVI						Totale dei residui attivi al termine dell'esercizio (9+15)
Codice	Denominazione	Residui all' inizio dell' esercizio	Riscossi	Rimasti da riscuotere (16-14)	Totali 13+(17-18)	Variazioni		
1	3	13	14	15	16	in piu'	in meno	18
						17		23
E.28.08.04 /2013	L120 - DIGA SUL RIO CASTEDDU ACQ. IND.LE DI PORTOVESME (SEMS)	=	=			=	=	=
	TOTALE CAPITOLO E.28.08.04	522.000,00	87.000,00	435.000,00	522.000,00	=	=	435.000,00
E.28.08.05 /2011	L122 - INTEGRAZIONE RISORSE PUNTA GENNAR TA (SEMS)	558.000,00	93.000,00	465.000,00	558.000,00	=	=	465.000,00
E.28.08.05 /2013	L122 - INTEGRAZIONE RISORSE PUNTA GENNAR TA (SEMS)	=	=			=	=	=
	TOTALE CAPITOLO E.28.08.05	558.000,00	93.000,00	465.000,00	558.000,00	=	=	465.000,00
E.28.08.06 /2011	L123 - RIQUALIFICAZIONE IMPIANTI DI COMPETENZA DELL'ENAS (SEMS)	360.000,00	60.000,00	300.000,00	360.000,00	=	=	300.000,00
E.28.08.06 /2013	L123 - RIQUALIFICAZIONE IMPIANTI DI COMPETENZA DELL'ENAS (SEMS)	=	=			=	=	=
	TOTALE CAPITOLO E.28.08.06	360.000,00	60.000,00	300.000,00	360.000,00	=	=	300.000,00
E.38.02.01 /2010	PROVENTI DALLA FORNITURA DI ACQUA PER USO CIVILE	10.404.477,97	=	10.404.477,97	10.404.477,97	=	=	10.404.477,97

CAPITOLO		GESTIONE DEI RESIDUI ATTIVI						Totale dei residui attivi al termine dell'esercizio (9+15)
Codice	Denominazione	Residui all' inizio dell' esercizio 13	Riscossi 14	Rimasti da riscuotere (16-14) 15	Totali 13+(17-18) 16	Variazioni		23
						in piu'	in meno	
1	3	13	14	15	16	17	18	23
E.38.02.01	/2011 PROVENTI DALLA FORNITURA DI ACQUA PER USO CIVILE	7.657.565,60	=	7.657.565,60	7.657.565,60	=	=	7.657.565,60
E.38.02.01	/2012 PROVENTI DALLA FORNITURA DI ACQUA PER USO CIVILE	7.055.998,02	=	7.055.998,02	7.055.998,02	=	=	7.055.998,02
E.38.02.01	/2013 PROVENTI DALLA FORNITURA DI ACQUA PER USO CIVILE	=	=	=	=	=	=	10.816.711,08
TOTALE CAPITOLO E.38.02.01		25.118.041,59	=	25.118.041,59	25.118.041,59	=	=	35.934.752,67
E.38.02.02	/2010 PROVENTI DALLA FORNITURA D'ACQUA USO CIVILE (UTENZE DIRETTE)	117,37	=	117,37	117,37	=	=	117,37
E.38.02.02	/2011 PROVENTI DALLA FORNITURA D'ACQUA USO CIVILE (UTENZE DIRETTE)	663,97	=	663,97	663,97	=	=	663,97
E.38.02.02	/2012 PROVENTI DALLA FORNITURA D'ACQUA USO CIVILE (UTENZE DIRETTE)	1.529,60	440,19	1.089,41	1.529,60	=	=	1.089,41
E.38.02.02	/2013 PROVENTI DALLA FORNITURA D'ACQUA USO CIVILE (UTENZE DIRETTE)	=	=	=	=	=	=	1.729,98
TOTALE CAPITOLO E.38.02.02		2.310,94	440,19	1.870,75	2.310,94	=	=	3.600,73
E.38.02.03	/2010 PROVENTI DALLA FORNITURA DI ACQUA PER USO INDUSTRIALE	304.382,60	301.140,37	3.241,78	304.382,15	=	0,45	3.241,78

CAPITOLO		GESTIONE DEI RESIDUI ATTIVI						Totale dei residui attivi al termine dell'esercizio (9+15)	
Codice	Denominazione	Residui all' inizio dell' esercizio	Riscossi	Rimasti da riscuotere (16-14)	Totali 13+(17-18)	Variazioni			
						in piu'	in meno		
1	3	13	14	15	16	17	18	23	
E.38.02.03	/2011	PROVENTI DALLA FORNITURA DI ACQUA PER USO INDUSTRIALE	270.374,55	75.575,44	169.526,02	245.101,46	=	25.273,09	169.526,02
E.38.02.03	/2012	PROVENTI DALLA FORNITURA D'ACQUA PER USO INDUSTRIALE	3.017.037,71	2.857.843,56	159.194,15	3.017.037,71	=	=	159.194,15
E.38.02.03	/2013	PROVENTI DALLA FORNITURA D'ACQUA PER USO INDUSTRIALE	=	=			=	=	3.598.989,53
=====		TOTALE CAPITOLO E.38.02.03	3.591.794,86	3.234.559,37	331.961,95	3.566.521,32	=	25.273,54	3.930.951,48
E.38.02.04	/2010	PROVENTI DALLA FORNITURA DI ACQUA PER USO INDUSTRIALE (UTENZE DIRETTE)	16.391,44	=	16.391,44	16.391,44	=	=	16.391,44
E.38.02.04	/2011	PROVENTI DALLA FORNITURA DI ACQUA PER USO INDUSTRIALE (UTENZE DIRETTE)	16.961,88	=	16.961,88	16.961,88	=	=	16.961,88
E.38.02.04	/2012	PROVENTI DALLA FORNITURA DI ACQUA PER USO INDUSTRIALE (UTENZE DIRETTE)	38.238,16	7.900,00	30.338,16	38.238,16	=	=	30.338,16
E.38.02.04	/2013	PROVENTI DALLA FORNITURA DI ACQUA PER USO INDUSTRIALE (UTENZE DIRETTE)	=	=			=	=	12.036,96
=====		TOTALE CAPITOLO E.38.02.04	71.591,48	7.900,00	63.691,48	71.591,48	=	=	75.728,44
E.38.02.05	/2010	PROVENTI DALLA FORNITURA DI ACQUA PER USO IRRIGUO	120.514,10	=	120.514,10	120.514,10	=	=	120.514,10

CAPITOLO		GESTIONE DEI RESIDUI ATTIVI						Totale dei residui attivi al termine dell'esercizio (9+15)	
Codice	Denominazione	Residui all' inizio dell' esercizio	Riscossi	Rimasti da riscuotere (16-14)	Totali 13+(17-18)	Variazioni			
1	3	13	14	15	16	in piu'	in meno	23	
E.38.02.05	/2011	PROVENTI DALLA FORNITURA DI ACQUA PER USO IRRIGUO	248.126,89	=	248.126,89	248.126,89	=	=	248.126,89
E.38.02.05	/2012	PROVENTI DALLA FORNITURA D'ACQUA PER USO IRRIGUO	2.712.767,03	1.113.055,54	191.705,46	1.304.761,00	=	1.408.006,03	191.705,46
E.38.02.05	/2013	PROVENTI DALLA FORNITURA D'ACQUA PER USO IRRIGUO	=	=	=	=	=	=	1.012.115,67
TOTALE CAPITOLO E.38.02.05		3.081.408,02	1.113.055,54	560.346,45	1.673.401,99	=	1.408.006,03	1.572.462,12	
E.38.02.06	/2010	PROVENTI DALLA FORNITURA DI ACQUA PER USO IRRIGUO (O.N.C.)	18.322,36	5.420,41	12.901,92	18.322,33	=	0,03	12.901,92
E.38.02.06	/2011	PROVENTI DALLA FORNITURA DI ACQUA PER USO IRRIGUO (O.N.C.)	29.478,94	23.316,05	6.163,44	29.479,49	0,58	0,03	6.163,44
E.38.02.06	/2012	PROVENTI DALLA FORNITURA DI ACQUA PER USO IRRIGUO (O.N.C.)	171.865,46	137.254,68	32.102,02	169.356,70	=	2.508,76	32.102,02
E.38.02.06	/2013	PROVENTI DALLA FORNITURA DI ACQUA PER USO IRRIGUO (O.N.C.)	=	=	=	=	=	=	143.810,76
TOTALE CAPITOLO E.38.02.06		219.666,76	165.991,14	51.167,38	217.158,52	0,58	2.508,82	194.978,14	
E.38.02.07	/2010	PROVENTI DALLA FORNITURA D'ACQUA PER USO IRRIGUO (ISILI NORD)	31,46	4,55	26,91	31,46	=	=	26,91

CAPITOLO		GESTIONE DEI RESIDUI ATTIVI						Totale dei residui attivi al termine dell'esercizio (9+15)
Codice	Denominazione	Residui all' inizio dell' esercizio 13	Riscossi 14	Rimasti da riscuotere (16-14) 15	Totali 13+(17-18) 16	Variazioni		23
						in piu'	in meno	
1	3	13	14	15	16	17	18	23
E.38.02.07	/2011 PROVENTI DALLA FORNITURA D'ACQUA PER USO IRRIGUO (ISILI NORD)	758,26	29,70	728,55	758,25	=	0,01	728,55
E.38.02.07	/2013 PROVENTI DALLA FORNITURA D'ACQUA PER USO IRRIGUO (ISILI NORD)	=	=			=	=	3.800,78
TOTALE CAPITOLO E.38.02.07		789,72	34,25	755,46	789,71	=	0,01	4.556,24
E.38.02.08	/2011 PROVENTI DALLA FORNITURA D'ACQUA PER USO IRRIGUO (VALLE DEI GIUNCHI)	2.458,06	=	2.458,06	2.458,06	=	=	2.458,06
E.38.02.08	/2013 PROVENTI DALLA FORNITURA D'ACQUA PER USO IRRIGUO (VALLE DEI GIUNCHI)	=	=			=	=	31.887,10
TOTALE CAPITOLO E.38.02.08		2.458,06	=	2.458,06	2.458,06	=	=	34.345,16
E.38.02.09	/2010 PROVENTI DALLA FORNITURA D'ACQUA PER USO IRRIGUO (ALTRI UTENTI)	27.690,89	=	27.689,78	27.689,78	=	1,11	27.689,78
E.38.02.09	/2011 PROVENTI DALLA FORNITURA D'ACQUA PER USO IRRIGUO (ALTRI UTENTI)	1.207,23	334,67	869,16	1.203,83	=	3,40	869,16
E.38.02.09	/2012 PROVENTI DALLA FORNITURA D'ACQUA PER USO IRRIGUO (ALTRI UTENTI)	2.019,35	2.000,14	19,03	2.019,17	=	0,18	19,03

CAPITOLO		GESTIONE DEI RESIDUI ATTIVI						Totale dei residui attivi al termine dell'esercizio (9+15)
Codice	Denominazione	Residui all' inizio dell' esercizio 13	Riscossi 14	Rimasti da riscuotere (16-14) 15	Totali 13+(17-18) 16	Variazioni		23
						in piu'	in meno	
1	3	13	14	15	16	17	18	23
E.38.02.09 /2013	PROVENTI DALLA FORNITURA D'ACQUA PER USO IRRIGUO (ALTRI UTENTI)	=	=			=	=	533,03
TOTALE CAPITOLO E.38.02.09		30.917,47	2.334,81	28.577,97	30.912,78	=	4,69	29.111,00
RIEPILOGO PER ANNO								
1982		18.527,79	18.527,79	=	18.527,79	=	=	=
1983		53.156,61	53.156,61	=	53.156,61	=	=	=
1984		4.071,00	4.071,00	=	4.071,00	=	=	=
1986		236.094,74	236.094,74	=	236.094,74	=	=	=
1987		61.887,54	61.887,54	=	61.887,54	=	=	=
1988		93.967,81	93.967,81	=	93.967,81	=	=	=
1989		128.719,12	12.294,51	87,64	12.382,15	=	116.336,97	87,64
1992		248.962,93	=	248.962,93	248.962,93	=	=	248.962,93
1993		904.221,10	=	413.124,44	413.124,44	=	491.096,66	413.124,44
1994		702.127,42	48.707,34	994,23	49.701,57	=	652.425,85	994,23
1995		780.438,74	359.697,50	411,80	359.285,70	=	421.153,04	411,80
1996		66.409,16	66.260,07	149,09	66.409,16	=	=	149,09
1997		1.034.266,21	=	1.034.266,21	1.034.266,21	=	=	1.034.266,21
1998		756,08	=	756,08	756,08	=	=	756,08
1999		9.178,20	529,90	7.068,06	7.597,96	=	1.580,24	7.068,06
2000		5.600,60	470,10	5.126,12	5.596,22	=	4,38	5.126,12
2001		108.458,87	0,01	84.941,71	84.941,72	0,01	23.517,16	84.941,71
2002		97.451,89	=	64.165,23	64.165,23	1.322,07	34.608,73	64.165,23
2003		61.325,77	18.464,34	14,21	18.478,55	2.095.075,41	2.137.922,63	14,21
2004		34.795,22	1.176,61	33.597,64	34.774,25	=	20,97	33.597,64
2005		628,07	=	577,48	577,48	=	50,59	577,48
2006		2.322.394,63	=	2.322.380,00	2.322.380,00	=	14,63	2.322.380,00
2007		11.192.267,72	2.233.551,60	8.946.110,03	11.179.661,63	=	12.606,09	8.946.110,03
2008		5.666.933,92	203.883,00	5.426.146,01	5.630.029,01	=	36.904,91	5.426.146,01

CAPITOLO		GESTIONE DEI RESIDUI ATTIVI						Totale dei residui attivi al termine dell'esercizio (9+15)
Codice	Denominazione	Residui all' inizio dell' esercizio 13	Riscossi 14	Rimasti da riscuotere (16-14) 15	Totali 13+(17-18) 16	Variazioni		23
						in piu'	in meno	
1	3	13	14	15	16	17	18	23
	2009	13.967.657,89	84.774,74	13.865.419,90	13.950.194,64	=	17.463,25	13.865.419,90
	2010	15.585.023,67	459.562,29	14.989.987,27	15.449.549,56	=	135.474,11	14.989.987,27
	2011	42.047.300,26	4.024.045,76	37.980.735,24	42.004.781,00	0,58	42.519,84	37.980.735,24
	2012	22.669.835,06	7.665.241,02	13.070.169,82	20.735.410,84	60.727,88	1.995.152,10	13.070.169,82
	2013	=	=			=	=	34.385.259,47
	TOTALE ENTRATE	118.102.458,02	15.646.364,28	98.494.367,54	114.140.731,82	2.157.125,95	6.118.852,15	132.879.627,01


CAPITOLO		GESTIONE DEI RESIDUI PASSIVI						Totale dei residui passivi al termine dell'esercizio (9+15)
Codice	Denominazione	Residui all' inizio dell' esercizio	Pagati	Rimasti da pagare (16-14)	Totali 13+(17-18)	Variazioni		(9+15)
						in piu'	in meno	
1	3	13	14	15	16	17	18	23
U.01.01.03	/2008 ATTIVITA' DI COOPERAZIONE INTERNAZIONALE SULL'ACQUA	13.000,00	=	13.000,00	13.000,00	=	=	13.000,00
TOTALE CAPITOLO U.01.01.03		13.000,00	=	13.000,00	13.000,00	=	=	13.000,00
U.03.02.18	/2003 COMPENSO (L.11.02.1994 N.109) LEGGE MERLONI	91.271,60	=	91.140,64	91.140,64	=	130,96	91.140,64
U.03.02.18	/2004 COMPENSO (L.11.02.1994 N.109) LEGGE MERLONI	58.314,68	=	58.314,68	58.314,68	=	=	58.314,68
U.03.02.18	/2005 COMPENSO (L.11.02.1994 N.109) LEGGE MERLONI	839.787,65	=	839.787,65	839.787,65	=	=	839.787,65
U.03.02.18	/2006 COMPENSO (L.11.02.1994 N.109) LEGGE MERLONI	57.275,67	=	57.038,23	57.038,23	=	237,44	57.038,23
U.03.02.18	/2007 COMPENSO (L.11.02.1994 N.109) LEGGE MERLONI	23.632,59	=	23.632,59	23.632,59	=	=	23.632,59
U.03.02.18	/2008 COMPENSO (L.11.02.1994 N.109) LEGGE MERLONI	476.530,26	=	476.509,99	476.509,99	=	20,27	476.509,99
TOTALE CAPITOLO U.03.02.18		1.546.812,45	=	1.546.423,78	1.546.423,78	=	388,67	1.546.423,78




CAPITOLO		GESTIONE DEI RESIDUI PASSIVI						Totale dei residui passivi al termine dell'esercizio (9+15)
Codice	Denominazione	Residui all' inizio dell' esercizio	Pagati	Rimasti da pagare (16-14)	Totali 13+(17-18)	Variazioni		
						in piu'	in meno	
1	3	13	14	15	16	17	18	23
U.03.06.42	/2006 SPESE ENERGIA ELETTRICA PER LA GESTIONE DEGLI ACQUEDOTTI	1.463,56	=	1.463,56	1.463,56	=	=	1.463,56
TOTALE CAPITOLO U.03.06.42		1.463,56	=	1.463,56	1.463,56	=	=	1.463,56
U.03.19.98	/2005 ALTRE SPESE DI GIRO (RECUPERI DAI DIPENDENTI PER FONDO DI PREVIDENZA, CRAL FONDO COMUNE)	148.384,80	=	148.384,80	148.384,80	=	=	148.384,80
U.03.19.98	/2006 ALTRE SPESE DI GIRO (RECUPERI DAI DIPENDENTI PER FONDO DI PREVIDENZA, CRAL FONDO COMUNE)	3.214,44	=	3.214,44	3.214,44	=	=	3.214,44
U.03.19.98	/2007 ALTRE SPESE DI GIRO (RECUPERI DAI DIPENDENTI PER FONDO DI PREVIDENZA, CRAL FONDO COMUNE)	922.297,63	=	922.297,63	922.297,63	=	=	922.297,63
U.03.19.98	/2008 ALTRE SPESE DI GIRO (RECUPERI DAI DIPENDENTI PER FONDO DI PREVIDENZA, CRAL FONDO COMUNE)	210.060,33	=	210.060,33	210.060,33	=	=	210.060,33
TOTALE CAPITOLO U.03.19.98		1.283.957,20	=	1.283.957,20	1.283.957,20	=	=	1.283.957,20
U.03.19.99	/2003 IVA SUGLI ACQUISTI E VERSAMENTO ALL'ERARIO	292,71	=	292,71	292,71	=	=	292,71




CAPITOLO		GESTIONE DEI RESIDUI PASSIVI						Totale dei residui passivi al termine dell'esercizio (9+15)
Codice	Denominazione	Residui all' inizio dell' esercizio	Pagati	Rimasti da pagare (16-14)	Totali 13+(17-18)	Variazioni		23
						in piu'	in meno	
1	3	13	14	15	16	17	18	23
U.03.19.99	/2006 IVA SUGLI ACQUISTI E VERSAMENTO ALL'ERARIO	1.988,68	=	1.988,68	1.988,68	=	=	1.988,68
U.03.19.99	/2007 IVA SUGLI ACQUISTI E VERSAMENTO ALL'ERARIO	37.363,23	=	37.363,23	37.363,23	=	=	37.363,23
U.03.19.99	/2008 IVA SUGLI ACQUISTI E VERSAMENTO ALL'ERARIO	307.146,15	801,81	302.672,34	303.474,15	=	3.672,00	302.672,34
TOTALE CAPITOLO U.03.19.99		346.790,77	801,81	342.316,96	343.118,77	=	3.672,00	342.316,96
U.05.02.03	/2008 SPESE PER ACCERTAMENTI SANITARI (D.Lgs.626/94)	4.288,68	=	=	=	=	4.288,68	=
TOTALE CAPITOLO U.05.02.03		4.288,68	=	=	=	=	4.288,68	=
U.05.08.01	/2007 SPESE PER ATTIVITA' DI MANUTENZIONE STRAORD. DI IMPIANTI E MACCHINARI (CONTR. RAS) - E050201	1.709,74	1.093,57	616,17	1.709,74	=	=	616,17
U.05.08.01	/2008 SPESE PER ATTIVITA' DI MANUTENZIONE STRAORD. DI IMPIANTI E MACCHINARI (CONTR. RAS) - E050201	157.280,37	7.404,12	149.876,25	157.280,37	=	=	149.876,25
TOTALE CAPITOLO U.05.08.01		158.990,11	8.497,69	150.492,42	158.990,11	=	=	150.492,42



CAPITOLO		GESTIONE DEI RESIDUI PASSIVI						Totale dei residui passivi al termine dell'esercizio (9+15)
Codice	Denominazione	Residui all' inizio dell' esercizio	Pagati	Rimasti da pagare (16-14)	Totali 13+(17-18)	Variazioni		23
						in piu'	in meno	
1	3	13	14	15	16	17	18	23
U.06.01.08	/2003 PER ONERI DI VETTORIAMENTO ACQUA DA RIMBORSARE AL C.B.S.M.	51.452,46	=	51.452,46	51.452,46	=	=	51.452,46
U.06.01.08	/2004 PER ONERI DI VETTORIAMENTO ACQUA DA RIMBORSARE AL C.B.S.M.	54.308,85	=	54.308,85	54.308,85	=	=	54.308,85
U.06.01.08	/2006 PER ONERI DI VETTORIAMENTO ACQUA DA RIMBORSARE AL C.B.S.M. E AL GESTORE RETE TRASMISSIONE NAZIONALE.	26.271,90	=	26.271,90	26.271,90	=	=	26.271,90
TOTALE CAPITOLO U.06.01.08		132.033,21	=	132.033,21	132.033,21	=	=	132.033,21
U.06.05.01	/2008 RIMBORSI COSTI DI GESTIONE ENTI GESTORI OPERE DEL SISTEMA IDRICO MULTISETTORIALE	11.200,00	=	=	=	=	11.200,00	=
TOTALE CAPITOLO U.06.05.01		11.200,00	=	=	=	=	11.200,00	=
U.06.05.02	/2008 RIMBORSI COSTI DI ENERGIA ELETTRICA PER L'EROGAZIONE IN PRESSIONE DI ACQUA IRRIGUA	26.828,55	=	=	=	=	26.828,55	=
TOTALE CAPITOLO U.06.05.02		26.828,55	=	=	=	=	26.828,55	=

CAPITOLO		GESTIONE DEI RESIDUI PASSIVI						Totale dei residui passivi al termine dell'esercizio (9+15) 23
Codice	Denominazione	Residui all' inizio dell' esercizio 13	Pagati 14	Rimasti da pagare (16-14) 15	Totali 13+(17-18) 16	Variazioni		
						in piu'	in meno	
1	3	13	14	15	16	17	18	23
U.07.01.02	/2008 SPESE PER STUDI, INDAGINI E RILEVAZIONI	18.360,00	=	=	=	=	18.360,00	=
	TOTALE CAPITOLO U.07.01.02	18.360,00	=	=	=	=	18.360,00	=
U.07.02.04	/2007 SPESE DIVERSE PER L'ATTUAZIONE DEL PIANO ACQUE A.S. E070101	186.200,00	=	186.200,00	186.200,00	=	=	186.200,00
	TOTALE CAPITOLO U.07.02.04	186.200,00	=	186.200,00	186.200,00	=	=	186.200,00
U.07.03.10	/2006 SPESE PER LA PROGETTAZIONE DELL'ATTIVITA DI MANUTENZIONE STRAORDINARIA DI IMPIANTI E MACCHINARI	3.287,17	=	3.287,17	3.287,17	=	=	3.287,17
	TOTALE CAPITOLO U.07.03.10	3.287,17	=	3.287,17	3.287,17	=	=	3.287,17
U.08.09.60	/2003 SPESE PER L'ESECUZIONE DI OPERE PUBBLICHE IN CONCESSIONE DALLO STATO	638.135,09	=	638.135,09	638.135,09	=	=	638.135,09
U.08.09.60	/2006 SPESE PER L'ESECUZIONE DI OPERE PUBBLICHE IN CONCESSIONE DALLO STATO	665,60	=	665,60	665,60	=	=	665,60
	TOTALE CAPITOLO U.08.09.60	638.800,69	=	638.800,69	638.800,69	=	=	638.800,69

CAPITOLO		GESTIONE DEI RESIDUI PASSIVI						Totale dei residui passivi al termine dell'esercizio (9+15)
Codice	Denominazione	Residui all' inizio dell' esercizio	Pagati	Rimasti da pagare (16-14)	Totali 13+(17-18)	Variazioni		23
						in piu'	in meno	
1	3	13	14	15	16	17	18	23
U.08.09.61	/2003 SPESE PER L'ESECUZIONE DI OPERE PUBBLICHE IN CONCESSIONE DALLA RAS (LAVORI, FORNITURE IN APPALTO E IN ECONOMIA NONCHE' LE ESPROPRIAZIONI)	630.504,86	420.846,49	473.580,15	894.426,64	263.921,78	=	473.580,15
U.08.09.61	/2004 SPESE PER L'ESECUZIONE DI OPERE PUBBLICHE IN CONCESSIONE DALLA RAS (LAVORI, FORNITURE IN APPALTO E IN ECONOMIA NONCHE' LE ESPROPRIAZIONI)	12.277,67	=	12.277,67	12.277,67	=	=	12.277,67
U.08.09.61	/2005 SPESE PER L'ESECUZIONE DI OPERE PUBBLICHE IN CONCESSIONE DALLA RAS (LAVORI, FORNITURE IN APPALTO E IN ECONOMIA NONCHE' LE ESPROPRIAZIONI)	339.193,72	=	339.193,72	339.193,72	=	=	339.193,72
U.08.09.61	/2006 SPESE PER L'ESECUZIONE DI OPERE PUBBLICHE IN CONCESSIONE DALLA RAS (LAVORI, FORNITURE IN APPALTO E IN ECONOMIA NONCHE' LE ESPROPRIAZIONI)	152.226,84	44.463,87	107.762,97	152.226,84	=	=	107.762,97
U.08.09.61	/2007 SPESE PER L'ESECUZIONE DI OPERE PUBBLICHE IN CONCESSIONE DALLA RAS (LAVORI, FORNITURE IN APPALTO E IN ECONOMIA NONCHE' LE ESPROPRIAZIONI) PARTITE DI GIRO (E 080416)	1.615.535,16	569.330,54	1.046.204,62	1.615.535,16	48.736,52	48.736,52	1.046.204,62

CG

CAPITOLO		GESTIONE DEI RESIDUI PASSIVI						Totale dei residui passivi al termine dell'esercizio (9+15)
Codice	Denominazione	Residui all' inizio dell' esercizio	Pagati	Rimasti da pagare (16-14)	Totali 13+(17-18)	Variazioni		23
						in piu'	in meno	
1	3	13	14	15	16	17	18	23
U.08.09.61 /2008	SPESE PER L'ESECUZIONE DI OPERE PUBBLICHE IN CONCESSIONE DALLA RAS (LAVORI, FORNITURE IN APPALTO E IN ECONOMIA NONCHE' LE ESPROPRIAZIONI) PARTITE DI GIRO (E 080416)	995.239,03	60.000,00	882.826,00	942.826,00	=	52.413,03	882.826,00
TOTALE CAPITOLO U.08.09.61		3.744.977,28	1.094.640,90	2.861.845,13	3.956.486,03	312.658,30	101.149,55	2.861.845,13
U.08.10.02 /2008	SPESE PER REALIZZAZIONE INTERCONNESSIONE SISTEMI IDRICI TIRSO E FLUMENDOSA-CAMPIDANO E MIGLIORE UTILIZZAZIONE DEI BACINI VALLIVI TIRSO-FLUMINIMANNU DI PABILLONIS -MOGORO. A.S. E080104	2.857.855,99	=	2.857.855,99	2.857.855,99	=	=	2.857.855,99
TOTALE CAPITOLO U.08.10.02		2.857.855,99	=	2.857.855,99	2.857.855,99	=	=	2.857.855,99
J.09.03.20 /2004	SPESE PER STUDI SU OPERE PUBBLICHE IN CONCESSIONE DALLA RAS	11.207,36	=	11.207,36	11.207,36	=	=	11.207,36
TOTALE CAPITOLO U.09.03.20		11.207,36	=	11.207,36	11.207,36	=	=	11.207,36
U.10.19.01 /2012	PERSONALE A CONTRATTO E INCARICHI PROFESSIONALI (EX L.R. 31/98)	17.800,00	=	=	=	17.800,00	35.600,00	=

CAPITOLO		GESTIONE DEI RESIDUI PASSIVI						Totale dei residui passivi al termine dell'esercizio (9+15)
Codice	Denominazione	Residui all' inizio dell' esercizio	Pagati	Rimasti da pagare (16-14)	Totali 13+(17-18)	Variazioni		
						in piu'	in meno	
1	3	13	14	15	16	17	18	23
U.10.19.01 /2013	PERSONALE A CONTRATTO E INCARICHI PROFESSIONALI (EX L.R. 31/98)	=	=			=	=	=
	TOTALE CAPITOLO U.10.19.01	17.800,00	=	=	=	17.800,00	35.600,00	=
U.10.22.01 /2013	SPESE DI RAPPRESENTANZA	=	=			=	=	246,54
	TOTALE CAPITOLO U.10.22.01	=	=	=	=	=	=	246,54
U.11.19.01 /2012	PERSONALE A CONTRATTO E INCARICHI PROFESSIONALI (L.R.31/98)	31.200,00	15.600,00	15.600,00	31.200,00	=	=	15.600,00
U.11.19.01 /2013	PERSONALE A CONTRATTO E INCARICHI PROFESSIONALI (L.R.31/98)	=	=			=	=	=
	TOTALE CAPITOLO U.11.19.01	31.200,00	15.600,00	15.600,00	31.200,00	=	=	15.600,00
U.11.22.01 /2011	SERVIZI DI CONTROLLO DI GESTIONE	1.760,00	1.760,00	=	1.760,00	=	=	=
U.11.22.01 /2012	SERVIZI DI CONTROLLO DI GESTIONE	16.480,00	16.480,00	=	16.480,00	=	=	=

Handwritten signature/initials

Large handwritten signature/initials

CAPITOLO		GESTIONE DEI RESIDUI PASSIVI						Totale dei residui passivi al termine dell'esercizio (9+15)
Codice	Denominazione	Residui all'inizio dell'esercizio	Pagati	Rimasti da pagare (16-14)	Totali 13+(17-18)	Variazioni		
						in piu'	in meno	
1	3	13	14	15	16	17	18	23
U.11.22.01	/2013 SERVIZI DI CONTROLLO DI GESTIONE	=	=			=	=	20.000,00
TOTALE CAPITOLO U.11.22.01		18.240,00	18.240,00	=	18.240,00	=	=	20.000,00
U.11.25.01	/2013 PUBBLICITA' ISTITUZIONALE E INFORMAZIONE ALL'UTENZA	=	=			=	=	=
TOTALE CAPITOLO U.11.25.01		=	=	=	=	=	=	=
U.11.25.02	/2012 SPESE ORGANIZZAZIONE E PARTECIPAZIONE A CONVEGNI, CONGRESSI, MOSTRE E ALTRO	296,31	296,31	=	296,31	=	=	=
U.11.25.02	/2013 SPESE ORGANIZZAZIONE E PARTECIPAZIONE A CONVEGNI, CONGRESSI, MOSTRE E ALTRO	=	=			=	=	77,91
TOTALE CAPITOLO U.11.25.02		296,31	296,31	=	296,31	=	=	77,91
U.11.26.01	/2012 FONDO DI RENDIMENTO DEL PERSONALE DIPENDENTE	2.847,57	=	2.847,57	2.847,57	=	=	2.847,57

CAPITOLO		GESTIONE DEI RESIDUI PASSIVI						Totale dei residui passivi al termine dell'esercizio (9+15)
Codice	Denominazione	Residui all' inizio dell' esercizio 13	Pagati 14	Rimasti da pagare (16-14) 15	Totali 13+(17-18) 16	Variazioni		23
						in piu'	in meno	
1	3	13	14	15	16	17	18	23
U.11.26.01	/2013 FONDO DI RENDIMENTO DEL PERSONALE DIPENDENTE	=	=			=	=	=
TOTALE CAPITOLO U.11.26.01		2.847,57	=	2.847,57	2.847,57	=	=	2.847,57
U.11.26.05	/2013 FONDO RETRIBUZIONE DI POSIZIONE DEL PERSONALE DIPENDENTE	=	=			=	=	=
TOTALE CAPITOLO U.11.26.05		=	=	=	=	=	=	=
U.11.26.06	/2011 FONDO PROGRESSIONI PROFESSIONALI DEL PERSONALE DIPENDENTE	15.331,91	=	=	=	=	15.331,91	=
U.11.26.06	/2013 FONDO PROGRESSIONI PROFESSIONALI DEL PERSONALE DIPENDENTE	=	=			=	=	=
TOTALE CAPITOLO U.11.26.06		15.331,91	=	=	=	=	15.331,91	=
U.11.27.01	/2012 RETRIBUZIONE DI POSIZIONE DEL PERSONALE DIRIGENTE	16.355,95	=	16.355,95	16.355,95	=	=	16.355,95

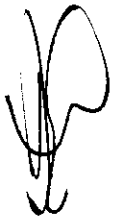
CAPITOLO		GESTIONE DEI RESIDUI PASSIVI						Totale dei residui passivi al termine dell'esercizio (9+15)
Codice	Denominazione	Residui all' inizio dell' esercizio 13	Pagati 14	Rimasti da pagare (16-14) 15	Totali 13+(17-18) 16	Variazioni		23
						in piu'	in meno	
1	3					17	18	
U.11.27.01	/2013 RETRIBUZIONE DI POSIZIONE DEL PERSONALE DIRIGENTE	=	=			=	=	=
	TOTALE CAPITOLO U.11.27.01	16.355,95	=	16.355,95	16.355,95	=	=	16.355,95
U.11.27.02	/2013 RETRIBUZIONE DI RISULTATO DEL PERSONALE DIRIGENTE	=	=			=	=	6.610,00
	TOTALE CAPITOLO U.11.27.02	=	=	=	=	=	=	6.610,00
U.11.27.03	/2013 INTEGRAZIONE FONDI PER RETRIBUZIONE DI RISULTATO DEL PERSONALE DIRIGENTE - ESERCIZI PRECEDENTI	=	=			=	=	=
	TOTALE CAPITOLO U.11.27.03	=	=	=	=	=	=	=
U.12.01.01	/2010 ESERCIZIO MEZZI DI TRASPORTO E SPESE ACCESSORIE PER LA GESTIONE DEL SISTEMA IDRICO MULTISETTORIALE (COMPRESA LA MANUTENZIONE ORDINARIA)	13.175,74	10.448,91	=	10.448,91	=	2.726,83	=
U.12.01.01	/2011 ESERCIZIO MEZZI DI TRASPORTO E SPESE ACCESSORIE PER LA GESTIONE DEL SISTEMA IDRICO MULTISETTORIALE (COMPRESA LA MANUTENZIONE ORDINARIA)	19.669,16	9.986,25	3.800,00	13.786,25	=	5.882,91	3.800,00

CAPITOLO		GESTIONE DEI RESIDUI PASSIVI						Totale dei residui passivi al termine dell'esercizio (9+15)
Codice	Denominazione	Residui all' inizio dell' esercizio	Pagati	Rimasti da pagare (16-14)	Totali 13+(17-18)	Variazioni		
						in piu'	in meno	
1	3	13	14	15	16	17	18	23
U.12.01.01	/2012 ESERCIZIO MEZZI DI TRASPORTO E SPESE ACC ESSORIE PER LA GESTIONE DEL SISTEMA IDRICO O MULTISETTORIALE (COMPRESA LA MANUTENZ IONE ORDINARIA)	452.577,03	386.786,79	47.356,31	434.143,10	626,05	19.059,98	47.356,31
U.12.01.01	/2013 ESERCIZIO MEZZI DI TRASPORTO E SPESE ACC ESSORIE PER LA GESTIONE DEL SISTEMA IDRICO O MULTISETTORIALE (COMPRESA LA MANUTENZ IONE ORDINARIA)	=	=			=	=	431.466,64
TOTALE CAPITOLO U.12.01.01		485.421,93	407.221,95	51.156,31	458.378,26	626,05	27.669,72	482.622,95
U.12.01.02	/2009 SPESE TELEFONICHE E POSTALI PER OPERE	173,44	=	=	=	=	173,44	=
U.12.01.02	/2010 SPESE TELEFONICHE E POSTALI PER LA GESTI ONE DEL SISTEMA IDRICO MULTISETTORIALE	92,28	=	=	=	=	92,28	=
U.12.01.02	/2011 SPESE TELEFONICHE E POSTALI PER LA GESTI ONE DEL SISTEMA IDRICO MULTISETTORIALE	3.469,34	=	=	=	=	3.469,34	=
U.12.01.02	/2012 SPESE TELEFONICHE E POSTALI PER LA GESTI ONE DEL SISTEMA IDRICO MULTISETTORIALE	11.075,16	10.124,58	41,15	10.165,73	=	909,43	41,15
U.12.01.02	/2013 SPESE TELEFONICHE E POSTALI PER LA GESTI ONE DEL SISTEMA IDRICO MULTISETTORIALE	=	=			=	=	25.086,18
TOTALE CAPITOLO U.12.01.02		14.810,22	10.124,58	41,15	10.165,73	=	4.644,49	25.127,33

CAPITOLO		GESTIONE DEI RESIDUI PASSIVI						Totale dei residui passivi al termine dell'esercizio (9+15)
Codice	Denominazione	Residui all' inizio dell' esercizio 13	Pagati 14	Rimasti da pagare (16-14) 15	Totali 13+(17-18) 16	Variazioni		23
						in piu'	in meno	
1	3					17	18	
U.12.01.03	/2012 PREMI DI ASSICURAZIONE PER LE OPERE DEL SISTEMA IDRICO MULTISETTORIALE	101.720,16	101.720,16	=	101.720,16	=	=	=
U.12.01.03	/2013 PREMI DI ASSICURAZIONE PER LE OPERE DEL SISTEMA IDRICO MULTISETTORIALE	=	=			=	=	=
TOTALE CAPITOLO U.12.01.03		101.720,16	101.720,16	=	101.720,16	=	=	=
U.12.19.01	/2012 PERSONALE A CONTRATTO E INCARICHI PROFESSIONALI (EX L.R.31/98)	36.744,09	36.744,09	=	36.744,09	=	=	=
U.12.19.01	/2013 PERSONALE A CONTRATTO E INCARICHI PROFESSIONALI (EX L.R.31/98)	=	=			=	=	=
TOTALE CAPITOLO U.12.19.01		36.744,09	36.744,09	=	36.744,09	=	=	=
U.12.22.01	/2011 ACQUISTO DI MATERIALE DI CONSUMO E NOLEGGIO MATERIALE E ATTREZZATURE TECNICHE PER GLI UFFICI	742,76	=	=	=	=	742,76	=
U.12.22.01	/2012 ACQUISTO DI MATERIALE DI CONSUMO E NOLEGGIO MATERIALE E ATTREZZATURE TECNICHE PER GLI UFFICI	46.060,82	24.249,87	21.810,95	46.060,82	=	=	21.810,95




CAPITOLO		GESTIONE DEI RESIDUI PASSIVI						Totale dei
Codice	Denominazione	Residui all' inizio dell' esercizio	Pagati	Rimasti da pagare (16-14)	Totali 13+(17-18)	Variazioni		residui passivi al termine dell'esercizio (9+15)
						in piu'	in meno	
1	3	13	14	15	16	17	18	23
U.12.22.01	/2013 ACQUISTO DI MATERIALE DI CONSUMO E NOLEGGIO MATERIALE E ATTREZZATURE TECNICHE PER GLI UFFICI	=	=			=	=	14.404,76
TOTALE CAPITOLO U.12.22.01		46.803,58	24.249,87	21.810,95	46.060,82	=	742,76	36.215,71
U.12.22.03	/2011 SPESE TELEFONICHE E POSTALI PER LE SEDI	4.966,85	=	=	=	=	4.966,85	=
U.12.22.03	/2012 SPESE TELEFONICHE E POSTALI PER LE SEDI	17.492,35	14.906,43	251,86	15.158,29	=	2.334,06	251,86
U.12.22.03	/2013 SPESE TELEFONICHE E POSTALI PER LE SEDI	=	=			=	=	16.769,54
TOTALE CAPITOLO U.12.22.03		22.459,20	14.906,43	251,86	15.158,29	=	7.300,91	17.021,40
U.12.22.04	/2012 SPESE PER L'ADESIONE AD ASSOCIAZIONI	180,00	180,00	=	180,00	=	=	=
U.12.22.04	/2013 SPESE PER L'ADESIONE AD ASSOCIAZIONI	=	=			=	=	9.400,00
TOTALE CAPITOLO U.12.22.04		180,00	180,00	=	180,00	=	=	9.400,00
U.12.22.05	/2012 TRASPORTI E FACCHINAGI	5.383,23	5.383,23	=	5.383,23	=	=	=




CAPITOLO		GESTIONE DEI RESIDUI PASSIVI						Totale dei residui passivi al termine dell'esercizio (9+15)
Codice	Denominazione	Residui all' inizio dell' esercizio 13	Pagati 14	Rimasti da pagare (16-14) 15	Totali 13+(17-18) 16	Variazioni		23
						in piu'	in meno	
1	3					17	18	
U.12.22.05 /2013	TRASPORTI E FACCHINAGI	=	=			=	=	2.496,69
TOTALE CAPITOLO U.12.22.05		5.383,23	5.383,23	=	5.383,23	=	=	2.496,69
U.12.22.06 /2011	ACQUISTO LIBRI, RIVISTE ED ALTRE PUBBLICAZIONI	0,03	=	=	=	=	0,03	=
U.12.22.06 /2012	ACQUISTO LIBRI, RIVISTE ED ALTRE PUBBLICAZIONI	2.962,30	2.962,30	=	2.962,30	=	=	=
U.12.22.06 /2013	ACQUISTO LIBRI, RIVISTE ED ALTRE PUBBLICAZIONI	=	=			=	=	4.360,80
TOTALE CAPITOLO U.12.22.06		2.962,33	2.962,30	=	2.962,30	=	0,03	4.360,80
U.12.22.07 /2011	FITTO LOCALI E MACCHIANRI PER LE SEDI	504,44	=	=	=	=	504,44	=
U.12.22.07 /2012	FITTO LOCALI E MACCHIANRI PER LE SEDI	26.326,84	26.326,84	=	26.326,84	=	=	=
U.12.22.07 /2013	FITTO LOCALI E MACCHIANRI PER LE SEDI	=	=			=	=	39.490,26
TOTALE CAPITOLO U.12.22.07		26.831,28	26.326,84	=	26.326,84	=	504,44	39.490,26




CAPITOLO		GESTIONE DEI RESIDUI PASSIVI						Totale dei residui passivi al termine dell'esercizio (9+15)
Codice	Denominazione	Residui all' inizio dell' esercizio 13	Pagati 14	Rimasti da pagare (16-14) 15	Totali 13+(17-18) 16	Variazioni		23
						in piu'	in meno	
1	3					17	18	
U.12.22.08	/2011 ESERCIZIO MEZZI DI TRASPORTO E SPESE ACCESSORIE PER LE SEDI (COMPRESA LA MANUTENZIONE ORDINARIA)	3.294,18	=	=	=	=	3.294,18	=
U.12.22.08	/2012 ESERCIZIO MEZZI DI TRASPORTO E SPESE ACCESSORIE PER LE SEDI (COMPRESA LA MANUTENZIONE ORDINARIA)	5.160,80	3.228,82	1.273,99	4.502,81	=	657,99	1.273,99
U.12.22.08	/2013 ESERCIZIO MEZZI DI TRASPORTO E SPESE ACCESSORIE PER LE SEDI (COMPRESA LA MANUTENZIONE ORDINARIA)	=	=			=	=	2.924,14
TOTALE CAPITOLO U.12.22.08		8.454,98	3.228,82	1.273,99	4.502,81	=	3.952,17	4.198,13
U.12.22.09	/2013 CANONI ACQUA E FOGNARI PER LE SEDI	=	=			=	=	=
TOTALE CAPITOLO U.12.22.09		=	=	=	=	=	=	=
U.12.22.10	/2010 MANUTENZIONE MOBILI MACCHINE D'UFFICIO E STRUMENTI	23.769,60	23.769,60	=	23.769,60	=	=	=
U.12.22.10	/2011 MANUTENZIONE MOBILI MACCHINE D'UFFICIO E STRUMENTI	15.772,00	13.857,99	1.664,00	15.521,99	=	250,01	1.664,00
U.12.22.10	/2012 MANUTENZIONE MOBILI MACCHINE D'UFFICIO E STRUMENTI	19.628,46	10.627,46	9.001,00	19.628,46	=	=	9.001,00

CAPITOLO		GESTIONE DEI RESIDUI PASSIVI						Totale dei residui passivi al termine dell'esercizio (9+15)
Codice	Denominazione	Residui all' inizio dell' esercizio 13	Pagati 14	Rimasti da pagare (16-14) 15	Totali 13+(17-18) 16	Variazioni		23
						in piu'	in meno	
1	3					17	18	
U.12.22.10	/2013 MANUTENZIONE MOBILI MACCHINE D'UFFICIO E STRUMENTI	=	=			=	=	94.031,98
TOTALE CAPITOLO U.12.22.10		59.170,06	48.255,05	10.665,00	58.920,05	=	250,01	104.696,98
U.12.22.11	/2010 MANUTENZIONE SOFTWARE	364,99	364,99	=	364,99	=	=	=
U.12.22.11	/2011 MANUTENZIONE SOFTWARE	12.121,28	6.553,28	5.568,00	12.121,28	=	=	5.568,00
U.12.22.11	/2012 MANUTENZIONE SOFTWARE	46.599,95	36.565,11	10.034,84	46.599,95	=	=	10.034,84
U.12.22.11	/2013 MANUTENZIONE SOFTWARE	=	=			=	=	52.762,33
TOTALE CAPITOLO U.12.22.11		59.086,22	43.483,38	15.602,84	59.086,22	=	=	68.365,17
U.12.22.12	/2012 QUOTE CONDOMINIALI	16.465,54	16.465,54	=	16.465,54	=	=	=
U.12.22.12	/2013 QUOTE CONDOMINIALI	=	=			=	=	219,00
TOTALE CAPITOLO U.12.22.12		16.465,54	16.465,54	=	16.465,54	=	=	219,00
U.12.22.13	/2011 PULIZIA LOCALI SEDI E SERVIZIO RITIRO CARTA RICICLATA	2.248,20	2.025,12	223,00	2.248,12	=	0,08	223,00

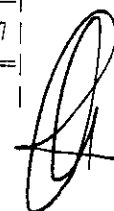




CAPITOLO		GESTIONE DEI RESIDUI PASSIVI						Totale dei residui passivi al termine dell'esercizio (9+15)
Codice	Denominazione	Residui all' inizio dell' esercizio 13	Pagati 14	Rimasti da pagare (16-14) 15	Totali 13+(17-18) 16	Variazioni		23
						in piu'	in meno	
1	3					17	18	
U.12.22.13	/2012 PULIZIA LOCALI SEDI E SERVIZIO RITIRO C ARTA RICICLATA	70.163,82	70.163,82	=	70.163,82	=	=	=
U.12.22.13	/2013 PULIZIA LOCALI SEDI E SERVIZIO RITIRO C ARTA RICICLATA	=	=			=	=	62.606,50
TOTALE CAPITOLO U.12.22.13		72.412,02	72.188,94	223,00	72.411,94	=	0,08	62.829,50
U.12.22.14	/2013 PREMI DI ASSICURAZIONE DELLE SEDI	=	=			=	=	=
TOTALE CAPITOLO U.12.22.14		=	=	=	=	=	=	=
U.12.22.15	/2012 GESTIONE ESTERNA DELL'ARCHIVIO CORRENTE E RIORDINO DELL'ARCHIVIO STORICO E DI DE POSITO	48.152,53	6.340,06	26.985,48	33.325,54	26.600,00	41.426,99	26.985,48
U.12.22.15	/2013 GESTIONE ESTERNA DELL'ARCHIVIO CORRENTE E RIORDINO DELL'ARCHIVIO STORICO E DI DE POSITO	=	=			=	=	37.168,00
TOTALE CAPITOLO U.12.22.15		48.152,53	6.340,06	26.985,48	33.325,54	26.600,00	41.426,99	64.153,48
U.12.22.16	/2012 ACQUISTO DI IMPIANTI ATTREZZATURE E MAC CHINARI PER L'ATTIVITA' DEI SERVIZI GENE RALI	20.000,00	20.000,00	=	20.000,00	=	=	=



CAPITOLO		GESTIONE DEI RESIDUI PASSIVI						Totale dei residui passivi al termine dell'esercizio (9+15)
Codice	Denominazione	Residui all' inizio dell' esercizio 13	Pagati 14	Rimasti da pagare (16-14) 15	Totali 13+(17-18) 16	Variazioni		23
						in piu'	in meno	
1	3					17	18	
U.12.22.16	/2013 ACQUISTO DI IMPIANTI ATTREZZATURE E MACCHINARI PER L'ATTIVITA' DEI SERVIZI GENERALI	=	=			=	=	=
TOTALE CAPITOLO U.12.22.16		20.000,00	20.000,00	=	20.000,00	=	=	=
U.12.22.17	/2009 ACQUISTO DI HARDWARE, SOFTWARE, MOBILI E ALTRE ATTREZZATURE PER L'ATTIVITA' DEI SERVIZI GENERALI	1.975,00	=	1.975,00	1.975,00	=	=	1.975,00
U.12.22.17	/2010 ACQUISTO DI HARDWARE, SOFTWARE, MOBILI E ALTRE ATTREZZATURE PER GLI UFFICI DELL'ENTE	3.000,00	3.000,00	=	3.000,00	=	=	=
U.12.22.17	/2011 ACQUISTO DI HARDWARE, SOFTWARE, MOBILI E ALTRE ATTREZZATURE PER GLI UFFICI DELL'ENTE	9.681,80	7.664,86	=	7.664,86	=	2.016,94	=
U.12.22.17	/2012 ACQUISTO DI HARDWARE, SOFTWARE, MOBILI E ALTRE ATTREZZATURE PER GLI UFFICI DELL'ENTE	34.855,09	34.766,99	=	34.766,99	4.375,63	4.463,73	=
U.12.22.17	/2013 ACQUISTO DI HARDWARE, SOFTWARE, MOBILI E ALTRE ATTREZZATURE PER GLI UFFICI DELL'ENTE	=	=			=	=	38.027,87
TOTALE CAPITOLO U.12.22.17		49.511,89	45.431,85	1.975,00	47.406,85	4.375,63	6.480,67	40.002,87

CAPITOLO		GESTIONE DEI RESIDUI PASSIVI						Totale dei residui passivi al termine dell'esercizio (9+15)
Codice	Denominazione	Residui all' inizio dell' esercizio	Pagati	Rimasti da pagare (16-14)	Totali 13+(17-18)	Variazioni		
						in piu'	in meno	
1	3	13	14	15	16	17	18	23
U.12.22.18	/2011 SPESE VIGILANZA SEDI	1.796,94	=	=	=	=	1.796,94	=
U.12.22.18	/2012 SPESE VIGILANZA SEDI	59.749,32	59.749,32	=	59.749,32	=	=	=
U.12.22.18	/2013 SPESE VIGILANZA SEDI	=	=	=	=	=	=	53.105,49
TOTALE CAPITOLO U.12.22.18		61.546,26	59.749,32	=	59.749,32	=	1.796,94	53.105,49
U.12.29.01	/2012 SPESE LEGALI E ACCESSORIE	58.648,98	19.117,80	39.451,18	58.568,98	=	80,00	39.451,18
U.12.29.01	/2013 SPESE LEGALI E ACCESSORIE	=	=	=	=	=	=	11.766,68
TOTALE CAPITOLO U.12.29.01		58.648,98	19.117,80	39.451,18	58.568,98	=	80,00	51.217,86
U.12.29.02	/2011 SPESE PER LITI, ARBITRAGGI, RISARCIMENTI E SPESE ACCESSORIE	70.841,26	70.841,26	=	70.841,26	=	=	=
U.12.29.02	/2012 SPESE PER LITI, ARBITRAGGI, RISARCIMENTI E SPESE ACCESSORIE	867.629,95	329.448,70	538.181,25	867.629,95	=	=	538.181,25
U.12.29.02	/2013 SPESE PER LITI, ARBITRAGGI, RISARCIMENTI E SPESE ACCESSORIE	=	=	=	=	=	=	364.803,22
TOTALE CAPITOLO U.12.29.02		938.471,21	400.289,96	538.181,25	938.471,21	=	=	902.984,47


CAPITOLO		GESTIONE DEI RESIDUI PASSIVI						Totale dei residui passivi al termine dell'esercizio (9+15)	
Codice	Denominazione	Residui all' inizio dell' esercizio	Pagati	Rimasti da pagare (16-14)	Totali 13+(17-18)	Variazioni			
						in piu'	in meno		
1	3	13	14	15	16	17	18	23	
U.12.30.01	/2013	IMPOSTE DI REGISTRO SU CONTRATTI DI LOCAZIONE E SENTENZE	=	=			=	=	=
TOTALE CAPITOLO U.12.30.01		=	=	=	=	=	=	=	=
U.12.32.03	/2012	ACQUISTO AUTOMEZZI E NATANTI	93.860,00	80.000,00	13.860,00	93.860,00	=	=	13.860,00
U.12.32.03	/2013	ACQUISTO AUTOMEZZI E NATANTI	=	=			=	=	40.000,00
TOTALE CAPITOLO U.12.32.03		93.860,00	80.000,00	13.860,00	93.860,00	=	=		53.860,00
U.12.32.04	/2012	GRANDI MANUTENZIONI AUTOMEZZI	15.831,67	13.596,95	2.185,77	15.782,72	=	48,95	2.185,77
U.12.32.04	/2013	GRANDI MANUTENZIONI AUTOMEZZI	=	=			=	=	14.875,00
TOTALE CAPITOLO U.12.32.04		15.831,67	13.596,95	2.185,77	15.782,72	=	48,95		17.060,77
U.12.32.06	/2010	ACQUISTO DI IMPIANTI, ATTREZZATURE E MACCHINARI DESTINATI ALLE ATTIVITA' SPECIFICHE DELL'ENTE	17.020,26	5.300,90	4.900,00	10.200,90	=	6.819,36	4.900,00
U.12.32.06	/2011	ACQUISTO DI IMPIANTI, ATTREZZATURE E MACCHINARI DESTINATI ALLE ATTIVITA' SPECIFICHE DELL'ENTE	50.983,00	48.403,00	2.580,00	50.983,00	=	=	2.580,00


CAPITOLO		GESTIONE DEI RESIDUI PASSIVI						Totale dei residui passivi al termine dell'esercizio (9+15)
Codice	Denominazione	Residui all' inizio dell' esercizio	Pagati	Rimasti da pagare (16-14)	Totali 13+(17-18)	Variazioni		23
						in piu'	in meno	
1	3	13	14	15	16	17	18	23
U.12.32.06	/2012 ACQUISTO DI IMPIANTI, ATTREZZATURE E MACCHINARI DESTINATI ALLE ATTIVITA' SPECIFICHE DELL'ENTE	28.694,38	28.694,38	=	28.694,38	=	=	=
U.12.32.06	/2013 ACQUISTO DI IMPIANTI, ATTREZZATURE E MACCHINARI DESTINATI ALLE ATTIVITA' SPECIFICHE DELL'ENTE	=	=			=	=	74.108,59
TOTALE CAPITOLO U.12.32.06		96.697,64	82.398,28	7.460,00	89.878,28	=	6.819,36	81.588,59
U.12.32.07	/2010 ACQUISTO DI HARDWARE SOFTWARE, MOBILI E ATTREZZATURE DESTINATI ALLE ATTIVITA SPECIFICHE DELL'ENTE	52.030,83	23.062,56	21.465,58	44.528,14	=	7.502,69	21.465,58
U.12.32.07	/2011 ACQUISTO DI HARDWARE SOFTWARE, MOBILI E ATTREZZATURE DESTINATI ALLE ATTIVITA SPECIFICHE DELL'ENTE	221.880,80	123.950,00	97.930,80	221.880,80	=	=	97.930,80
U.12.32.07	/2012 ACQUISTO DI HARDWARE SOFTWARE, MOBILI E ATTREZZATURE DESTINATI ALLE ATTIVITA SPECIFICHE DELL'ENTE	93.863,23	50.144,51	29.740,56	79.885,07	=	13.978,16	29.740,56
U.12.32.07	/2013 ACQUISTO DI HARDWARE SOFTWARE, MOBILI E ATTREZZATURE DESTINATI ALLE ATTIVITA SPECIFICHE DELL'ENTE	=	=			=	=	62.021,73
TOTALE CAPITOLO U.12.32.07		367.774,86	197.157,07	149.136,94	346.294,01	=	21.480,85	211.158,67

CAPITOLO		GESTIONE DEI RESIDUI PASSIVI						Totale dei residui passivi al termine dell'esercizio (9+15)
Codice	Denominazione	Residui all' inizio dell' esercizio 13	Pagati 14	Rimasti da pagare (16-14) 15	Totali 13+(17-18) 16	Variazioni		23
						in piu'	in meno	
1	3	13	14	15	16	17	18	23
U.13.20.01	/2013 ASSEGNI E INDENNITA AGLI ORGANI AMMINISTRATIVE	=	=			=	=	=
TOTALE CAPITOLO U.13.20.01		=	=	=	=	=	=	=
U.13.20.02	/2013 RIMBORSI AGLI ORGANI DI AMMINISTRAZIONE	=	=			=	=	=
TOTALE CAPITOLO U.13.20.02		=	=	=	=	=	=	=
U.13.20.03	/2012 COMPENSI, INDENNITA', RMBORSI COLLEGIO DEI REVISORI	110.925,54	100.915,79	=	100.915,79	=	10.009,75	=
U.13.20.03	/2013 COMPENSI, INDENNITA', RMBORSI COLLEGIO DEI REVISORI	=	=			=	=	49.360,00
TOTALE CAPITOLO U.13.20.03		110.925,54	100.915,79	=	100.915,79	=	10.009,75	49.360,00
U.13.21.01	/2013 RETRIBUZIONI FISSE	=	=			=	=	=
TOTALE CAPITOLO U.13.21.01		=	=	=	=	=	=	=
U.13.21.03	/2011 BUONI PASTO	620,80	1,44	=	1,44	=	619,36	=

CAPITOLO		GESTIONE DEI RESIDUI PASSIVI						Totale dei residui passivi al termine dell'esercizio (9+15)
Codice	Denominazione	Residui all' inizio dell' esercizio 13	Pagati 14	Rimasti da pagare (16-14) 15	Totali 13+(17-18) 16	Variazioni		23
						in piu'	in meno	
1	3	13	14	15	16	17	18	23
U.13.21.03	/2012 BUONI PASTO	116.819,04	116.819,04	=	116.819,04	=	=	=
U.13.21.03	/2013 BUONI PASTO	=	=			=	=	101.552,00
TOTALE CAPITOLO U.13.21.03		117.439,84	116.820,48	=	116.820,48	=	619,36	101.552,00
U.13.21.05	/2013 COMPENSI LAVORO STRAORDINARIO	=	=			=	=	23.398,84
TOTALE CAPITOLO U.13.21.05		=	=	=	=	=	=	23.398,84
U.13.21.07	/2012 INDENNITA VARIE	94.764,68	94.764,68	=	94.764,68	=	=	=
U.13.21.07	/2013 INDENNITA VARIE	=	=			=	=	79.356,23
TOTALE CAPITOLO U.13.21.07		94.764,68	94.764,68	=	94.764,68	=	=	79.356,23
U.13.21.09	/2012 INDENNITA E RIMBORSO SPESE DI TRASFERTA NEL TERRITORIO NAZIONALE	77.255,98	67.007,90	=	67.007,90	=	10.248,08	=
U.13.21.09	/2013 INDENNITA E RIMBORSO SPESE DI TRASFERTA NEL TERRITORIO NAZIONALE	=	=			=	=	77.020,00
TOTALE CAPITOLO U.13.21.09		77.255,98	67.007,90	=	67.007,90	=	10.248,08	77.020,00

CAPITOLO		GESTIONE DEI RESIDUI PASSIVI						Totale dei residui passivi al termine dell'esercizio (9+15)	
Codice	Denominazione	Residui all' inizio dell' esercizio 13	Pagati 14	Rimasti da pagare (16-14) 15	Totali 13+(17-18) 16	Variazioni		23	
						in piu'	in meno		
1	3	13	14	15	16	17	18	23	
U.13.21.11	/2012	INDENNITA E RIMBORSO SPESE TRASFERTA ALL 'ESTERO	643,78	=	=	=	=	643,78	=
U.13.21.11	/2013	INDENNITA E RIMBORSO SPESE TRASFERTA ALL 'ESTERO	=	=	=	=	=	=	3.136,33
TOTALE CAPITOLO U.13.21.11		643,78	=	=	=	=	=	643,78	3.136,33
U.13.21.14	/2010	ONERI PREVIDENZIALI E ASSISTENZIALI A CARICO ENTE	77,38	=	77,38	77,38	=	=	77,38
U.13.21.14	/2012	ONERI PREVIDENZIALI E ASSISTENZIALI A CARICO ENTE	356.490,18	354.834,18	1.656,00	356.490,18	=	=	1.656,00
U.13.21.14	/2013	ONERI PREVIDENZIALI E ASSISTENZIALI A CARICO ENTE	=	=	=	=	=	=	355.119,62
TOTALE CAPITOLO U.13.21.14		356.567,56	354.834,18	1.733,38	356.567,56	=	=	=	356.853,00
U.13.21.18	/2012	ALTRI ONERI A CARICO DELL'ENTE (FONDO PREVIDENZA E FTQ)	132.067,62	132.067,62	=	132.067,62	=	=	=

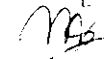



CAPITOLO		GESTIONE DEI RESIDUI PASSIVI						Totale dei residui passivi al termine dell'esercizio (9+15)
Codice	Denominazione	Residui all' inizio dell' esercizio	Pagati	Rimasti da pagare (16-14)	Totali 13+(17-18)	Variazioni		
						in piu'	in meno	
1	3	13	14	15	16	17	18	23
U.13.21.18	/2013 ALTRI ONERI A CARICO DELL'ENTE (FONDO P REVIDENZA E FTQ)	=	=			=	=	18.350,43
	TOTALE CAPITOLO U.13.21.18	132.067,62	132.067,62	=	132.067,62	=	=	18.350,43
U.13.21.20	/2013 ONERI VACANZA CONTRATTUALE	=	=			=	=	=
	TOTALE CAPITOLO U.13.21.20	=	=	=	=	=	=	=
U.13.21.22	/2009 CORRISPETTIVI E INCENTIVI PER LA PROGETT AZIONE EX ART.92 D.LVO N.163/06	15.335,24	4.017,05	11.166,63	15.183,68	=	151,56	11.166,63
U.13.21.22	/2010 CORRISPETTIVI E INCENTIVI PER LA PROGETT AZIONE EX ART.92 D.LVO N.163/06	163.602,68	3.701,93	159.801,94	163.503,87	=	98,81	159.801,94
U.13.21.22	/2011 CORRISPETTIVI E INCENTIVI PER LA PROGETT AZIONE EX ART.92 D.LVO N.163/06	4.322,25	=	4.243,71	4.243,71	=	78,54	4.243,71
U.13.21.22	/2012 CORRISPETTIVI E INCENTIVI PER LA PROGETT AZIONE EX ART.92 D.LVO N.163/06	121.403,15	69.614,77	50.862,20	120.476,97	=	926,18	50.862,20
U.13.21.22	/2013 CORRISPETTIVI E INCENTIVI PER LA PROGETT AZIONE EX ART.92 D.LVO N.163/06	=	=			=	=	30.284,12
	TOTALE CAPITOLO U.13.21.22	304.663,32	77.333,75	226.074,48	303.408,23	=	1.255,09	256.358,60




CAPITOLO		GESTIONE DEI RESIDUI PASSIVI						Totale dei	
Codice	Denominazione	Residui all' inizio dell' esercizio	Pagati	Rimasti da pagare (16-14)	Totali 13+(17-18)	Variazioni		residui passivi al termine dell'esercizio (9+15)	
						in piu'	in meno		
1	3	13	14	15	16	17	18	23	
U.13.21.24	/2011	INDENNITA' DI ANZIANITA' AL PERSONALE	147.952,49	60.000,00	87.952,47	147.952,47	=	0,02	87.952,47
U.13.21.24	/2012	INDENNITA DI ANZIANITA AL PERSONALE	115.596,33	104.559,00	11.037,33	115.596,33	=	=	11.037,33
U.13.21.24	/2013	INDENNITA DI ANZIANITA AL PERSONALE	=	=	=	=	=	=	=
TOTALE CAPITOLO U.13.21.24		263.548,82	164.559,00	98.989,80	263.548,80	=	0,02	98.989,80	
U.13.21.26	/2010	ESODO INCENTIVANTE	0,01	=	0,01	0,01	=	=	0,01
U.13.21.26	/2013	ESODO INCENTIVANTE	=	=	=	=	=	=	=
TOTALE CAPITOLO U.13.21.26		0,01	=	0,01	0,01	=	=	0,01	
U.13.21.28	/2012	TRATTAMENTO DI FINE SERVIZIO	205.927,92	90.000,00	115.927,92	205.927,92	=	=	115.927,92
U.13.21.28	/2013	TRATTAMENTO DI FINE SERVIZIO	=	=	=	=	=	=	127.141,93
TOTALE CAPITOLO U.13.21.28		205.927,92	90.000,00	115.927,92	205.927,92	=	=	243.069,85	
U.13.21.30	/2013	VISITE FISCALI	=	=	=	=	=	=	1.000,00
TOTALE CAPITOLO U.13.21.30		=	=	=	=	=	=	1.000,00	

CAPITOLO		GESTIONE DEI RESIDUI PASSIVI						Totale dei
Codice	Denominazione	Residui all' inizio dell' esercizio	Pagati	Rimasti da pagare (16-14)	Totali 13+(17-18)	Variazioni		residui passivi al termine dell'esercizio (9+15)
1	3	13	14	15	16	in piu'	in meno	23
U.13.33.01	/2013 SERVIZI DI SUPPORTO INFORMATICO	=	=	=	=	=	=	20.000,00
===== TOTALE CAPITOLO U.13.33.01		=	=	=	=	=	=	20.000,00
U.13.38.01	/2011 CORSI DI AGGIORNAMENTO E FORMAZIONE DEL PERSONALE	1.275,00	=	=	=	=	1.275,00	=
U.13.38.01	/2012 CORSI DI AGGIORNAMENTO E FORMAZIONE DEL PERSONALE	13.242,14	12.986,14	=	12.986,14	=	256,00	=
U.13.38.01	/2013 CORSI DI AGGIORNAMENTO E FORMAZIONE DEL PERSONALE	=	=	=	=	=	=	18.335,63
===== TOTALE CAPITOLO U.13.38.01		14.517,14	12.986,14	=	12.986,14	=	1.531,00	18.335,63
U.13.38.02	/2013 SPESE PER CONCORSI E SELEZIONI	=	=	=	=	=	=	=
===== TOTALE CAPITOLO U.13.38.02		=	=	=	=	=	=	=
U.13.38.03	/2010 PREMI DI ASSICURAZIONE AL PERSONALE	3.000,00	3.000,00	=	3.000,00	=	=	=
U.13.38.03	/2011 PREMI DI ASSICURAZIONE AL PERSONALE	128,84	128,84	=	128,84	=	=	=
U.13.38.03	/2012 PREMI DI ASSICURAZIONE AL PERSONALE	5.943,72	9.260,32	=	9.260,32	3.443,88	127,28	=




CAPITOLO		GESTIONE DEI RESIDUI PASSIVI						Totale dei residui passivi al termine dell'esercizio (9+15)
Codice	Denominazione	Residui all'inizio dell'esercizio	Pagati	Rimasti da pagare (16-14)	Totali 13+(17-18)	Variazioni		
						in piu'	in meno	
1	3	13	14	15	16	17	18	23
U.13.38.03	/2013 PREMI DI ASSICURAZIONE AL PERSONALE	=	=			=	=	3.000,00
	TOTALE CAPITOLO U.13.38.03	9.072,56	12.389,16	=	12.389,16	3.443,88	127,28	3.000,00
U.14.19.01	/2011 PERSONALE A CONTRATTO E INCARICHI PROFESSIONALI (EX L.R.31/98)	2.300,92	2.012,80	=	2.012,80	=	288,12	=
U.14.19.01	/2012 PERSONALE A CONTRATTO E INCARICHI PROFESSIONALI (EX L.R.31/98)	35.447,18	28.169,04	7.040,00	35.209,04	=	238,14	7.040,00
U.14.19.01	/2013 PERSONALE A CONTRATTO E INCARICHI PROFESSIONALI (EX L.R.31/98)	=	=			=	=	39.000,00
	TOTALE CAPITOLO U.14.19.01	37.748,10	30.181,84	7.040,00	37.221,84	=	526,26	46.040,00
U.14.30.01	/2012 IMPOSTE, TASSE E TRIBUTI VARI SEDE	13.600,54	13.181,90	68,16	13.250,06	=	350,48	68,16
U.14.30.01	/2013 IMPOSTE, TASSE E TRIBUTI VARI SEDE	=	=			=	=	5.393,03
	TOTALE CAPITOLO U.14.30.01	13.600,54	13.181,90	68,16	13.250,06	=	350,48	5.461,19

MS




CAPITOLO		GESTIONE DEI RESIDUI PASSIVI						Totale dei residui passivi al termine dell'esercizio (9+15)
Codice	Denominazione	Residui all' inizio dell' esercizio	Pagati	Rimasti da pagare (16-14)	Totali 13+(17-18)	Variazioni		
						in piu'	in meno	
1	3	13	14	15	16	17	18	23
U.14.30.02	/2013 I.M.U. (EX I.C.I.)	=	=			=	=	=
TOTALE CAPITOLO U.14.30.02		=	=	=	=	=	=	=
U.14.30.04	/2013 I.R.A.P.- IMPOSTA SUI REDDITI DELLE ATTIVITA' PRODUTTIVE	=	=			=	=	=
TOTALE CAPITOLO U.14.30.04		=	=	=	=	=	=	=
U.14.33.01	/2012 ONERI VARI E STRAORDINARI	1.545,45	1.160,48	=	1.160,48	=	384,97	=
U.14.33.01	/2013 ONERI VARI E STRAORDINARI	=	=			=	=	61,02
TOTALE CAPITOLO U.14.33.01		1.545,45	1.160,48	=	1.160,48	=	384,97	61,02
U.14.33.02	/2012 RESTITUZIONE E RIMBORSI DIVERSI	275,98	275,98	=	275,98	=	=	=
U.14.33.02	/2013 RESTITUZIONE E RIMBORSI DIVERSI	=	=			=	=	=
TOTALE CAPITOLO U.14.33.02		275,98	275,98	=	275,98	=	=	=

78

CAPITOLO		GESTIONE DEI RESIDUI PASSIVI						Totale dei residui passivi al termine dell'esercizio (9+15)
Codice	Denominazione	Residui all' inizio dell' esercizio 13	Pagati 14	Rimasti da pagare (16-14) 15	Totali 13+(17-18) 16	Variazioni		23
						in piu'	in meno	
1	3	13	14	15	16	17	18	23
U.14.33.03	/2013 INTERESSI DI MORA (D.Lgs n.192/2012)	=	=			=	=	2.711,34
TOTALE CAPITOLO U.14.33.03		=	=	=	=	=	=	2.711,34
U.14.35.01	/2013 RITENUTE D'ACCONTO SU CONTRIBUTI RAS (14.07.01)	=	=			=	=	=
TOTALE CAPITOLO U.14.35.01		=	=	=	=	=	=	=
U.14.35.02	/2012 RITENUTE ERARIALI (14.07.02)	293.394,41	293.394,41	=	293.394,41	=	=	=
U.14.35.02	/2013 RITENUTE ERARIALI (14.07.02)	=	=			=	=	295.673,20
TOTALE CAPITOLO U.14.35.02		293.394,41	293.394,41	=	293.394,41	=	=	295.673,20
U.14.35.03	/2012 RITENUTE PREVIDENZIALI ED ASSISTENZIALI (14.07.03)	149.784,25	149.784,18	0,07	149.784,25	=	=	0,07
U.14.35.03	/2013 RITENUTE PREVIDENZIALI ED ASSISTENZIALI (14.07.03)	=	=			=	=	148.338,23
TOTALE CAPITOLO U.14.35.03		149.784,25	149.784,18	0,07	149.784,25	=	=	148.338,30

CAPITOLO		GESTIONE DEI RESIDUI PASSIVI						Totale dei residui passivi al termine dell'esercizio (9+15)
Codice	Denominazione	Residui all'inizio dell'esercizio 13	Pagati 14	Rimasti da pagare (16-14) 15	Totali 13+(17-18) 16	Variazioni		23
						in piu'	in meno	
1	3					17	18	
U.14.35.05	/2013 TRATTENUTE SINDACALI (14.07.05)	=	=			=	=	=
	TOTALE CAPITOLO U.14.35.05	=	=	=	=	=	=	=
U.14.35.06	/2012 SOMME PAGATE PER CONTO TERZI ACCONTO 10% FONDO PREVIDENZA PERSONALE COMANDATO (LOCAZIONI) (14.07.08)	32.631,79	14.427,79	18.204,00	32.631,79	=	=	18.204,00
U.14.35.06	/2013 SOMME PAG.PER CONTO TERZI (14.07.08)	=	=			=	=	=
	TOTALE CAPITOLO U.14.35.06	32.631,79	14.427,79	18.204,00	32.631,79	=	=	18.204,00
U.14.35.07	/2013 FONDO PREVIDENZA (QUOTA PERSONALE) (14.07.06)	=	=			=	=	=
	TOTALE CAPITOLO U.14.35.07	=	=	=	=	=	=	=
U.14.35.08	/2013 ANTICIPAZIONI ALL'ECONOMO E FUNZIONARI DELEGATI (14.07.07)	=	=			=	=	54,24
	TOTALE CAPITOLO U.14.35.08	=	=	=	=	=	=	54,24

MFS

CAPITOLO		GESTIONE DEI RESIDUI PASSIVI						Totale dei residui passivi al termine dell'esercizio (9+15)
Codice	Denominazione	Residui all' inizio dell' esercizio	Pagati	Rimasti da pagare (16-14)	Totali 13+(17-18)	Variazioni		23
						in piu'	in meno	
1	3	13	14	15	16	17	18	23
U.14.35.09	/2009 I.V.A. SUGLI ACQUISTI E VERSAMENTO ALL' ERARIO	36.907,09	11.268,49	22.973,59	34.242,08	745,58	3.410,59	22.973,59
U.14.35.09	/2010 I.V.A. SUGLI ACQUISTI E VERSAMENTO ALL' ERARIO	341.657,64	116.013,36	212.580,53	328.593,89	72.979,86	86.043,61	212.580,53
U.14.35.09	/2011 I.V.A. SUGLI ACQUISTI E VERSAMENTO ALL' ERARIO (14.07.09)	1.426.464,04	527.345,62	778.362,18	1.305.707,80	14.774,44	135.530,68	778.362,18
U.14.35.09	/2012 I.V.A. SUGLI ACQUISTI E VERSAMENTO ALL' ERARIO (14.07.09)	1.846.965,18	1.140.103,18	617.248,32	1.757.351,50	238.883,05	328.496,73	617.248,32
U.14.35.09	/2013 I.V.A. SUGLI ACQUISTI E VERSAMENTO ALL' ERARIO (14.07.09)	=	=	=	=	=	=	3.559.787,59
TOTALE CAPITOLO U.14.35.09		3.651.993,95	1.794.730,65	1.631.164,62	3.425.895,27	327.382,93	553.481,61	5.190.952,21
U.14.35.10	/2010 ALTRE SPESE DI GIRO (TRATTENUTE VARIE AL PERSONALE, DA ENTI, ATTI PRECETTO ECC.)	22.000,00	=	22.000,00	22.000,00	=	=	22.000,00
U.14.35.10	/2011 ALTRE SPESE DI GIRO (TRATTENUTE VARIE AL PERSONALE, DA ENTI, ATTI PRECETTO ECC.) (14.07.10)	90.004,36	62.132,56	27.871,80	90.004,36	=	=	27.871,80
U.14.35.10	/2012 ALTRE SPESE DI GIRO (TRATTENUTE VARIE AL PERSONALE, DA ENTI, ATTI PRECETTO ECC.) (14.07.10)	251.934,59	251.388,66	545,93	251.934,59	=	=	545,93

CAPITOLO		GESTIONE DEI RESIDUI PASSIVI						Totale dei residui passivi al termine dell'esercizio (9+15)
Codice	Denominazione	Residui all' inizio dell' esercizio 13	Pagati 14	Rimasti da pagare (16-14) 15	Totali 13+(17-18) 16	Variazioni		23
						in piu'	in meno	
1	3					17	18	
U.14.35.10	/2013 ALTRE SPESE DI GIRO (TRATTENUTE VARIE AL PERSONALE, DA ENTI, ATTI PRECETTO ECC.) (14.07.10)	=	=			=	=	61.264,18
TOTALE CAPITOLO U.14.35.10		363.938,95	313.521,22	50.417,73	363.938,95	=	=	111.681,91
U.14.37.01	/2012 INTERESSI PASSIVI SU C/C	6,50	6,50	=	6,50	=	=	=
U.14.37.01	/2013 INTERESSI PASSIVI SU C/C	=	=			=	=	86,84
TOTALE CAPITOLO U.14.37.01		6,50	6,50	=	6,50	=	=	86,84
U.15.22.01	/2010 SPESE PUBBLICAZIONE GARE, CONTRATTI, APPALTO LAVORI, PROCEDURE VIA E DIVERSI (TUTTI I SERVIZI)	300,00	300,00	=	300,00	=	=	=
U.15.22.01	/2011 SPESE PUBBLICAZIONE GARE, CONTRATTI, APPALTO LAVORI, PROCEDURE VIA E DIVERSI (TUTTI I SERVIZI)	285,00	=	=	=	=	285,00	=
U.15.22.01	/2012 SPESE PUBBLICAZIONE GARE, CONTRATTI, APPALTO LAVORI, PROCEDURE VIA E DIVERSI (TUTTI I SERVIZI)	3.440,20	3.410,20	=	3.410,20	=	30,00	=

CAPITOLO		GESTIONE DEI RESIDUI PASSIVI						Totale dei residui passivi al termine dell'esercizio (9+15)
Codice	Denominazione	Residui all' inizio dell' esercizio	Pagati	Rimasti da pagare (16-14)	Totali 13+(17-18)	Variazioni		
1	3	13	14	15	16	in piu'	in meno	23
U.15.22.01	/2013 SPESE PUBBLICAZIONE GARE, CONTRATTI, APPALTO LAVORI, PROCEDURE VIA E DIVERSI (TUTTI I SERVIZI)	=	=	=	=	=	=	31.490,80
TOTALE CAPITOLO U.15.22.01		4.025,20	3.710,20	=	3.710,20	=	315,00	31.490,80
U.15.33.01	/2013 ONORARI NOTAIO PER GARE DESERTE E ALTRI	=	=	=	=	=	=	1.146,26
TOTALE CAPITOLO U.15.33.01		=	=	=	=	=	=	1.146,26
U.15.33.02	/2011 SPESE PER SERVIZI, LAVORI E FORNITURE D'INTERESSE DEL SERVIZIO	6.000,04	6.000,04	=	6.000,04	=	=	=
U.15.33.02	/2012 SPESE PER SERVIZI, LAVORI E FORNITURE D'INTERESSE DEL SERVIZIO	45.033,31	39.783,31	5.250,00	45.033,31	21.000,00	21.000,00	5.250,00
U.15.33.02	/2013 SPESE PER SERVIZI, LAVORI E FORNITURE D'INTERESSE DEL SERVIZIO	=	=	=	=	=	=	62.220,05
TOTALE CAPITOLO U.15.33.02		51.033,35	45.783,35	5.250,00	51.033,35	21.000,00	21.000,00	67.470,05

CAPITOLO		GESTIONE DEI RESIDUI PASSIVI						Totale dei residui passivi al termine dell'esercizio (9+15)
Codice	Denominazione	Residui all' inizio dell' esercizio 13	Pagati 14	Rimasti da pagare (16-14) 15	Totali 13+(17-18) 16	Variazioni		23
						in piu'	in meno	
1	3	13	14	15	16	17	18	23
U.15.34.01	/2013 RIMBORSI DEPOSITI CAUZIONALI DI TERZI	=	=			=	=	2.390,40
TOTALE CAPITOLO U.15.34.01		=	=	=	=	=	=	2.390,40
U.16.33.01	/2011 SERVIZI DI INGEGNERIA, STUDI, INDAGINI, RILEVAZIONI, DISEGNO TECNICO, COMPUTI METRICI	7.640,00	=	=	=	=	7.640,00	=
U.16.33.01	/2013 SERVIZI DI INGEGNERIA, STUDI, INDAGINI, RILEVAZIONI, DISEGNO TECNICO, COMPUTI METRICI	=	=			=	=	29.952,00
TOTALE CAPITOLO U.16.33.01		7.640,00	=	=	=	=	7.640,00	29.952,00
U.16.33.02	/2011 SPESE DIVERSE PER LA REDAZIONE DEI PROG ETTI	44.508,87	20.515,00	233,56	20.748,56	=	23.760,31	233,56
U.16.33.02	/2012 SPESE DIVERSE PER LA REDAZIONE DEI PROG ETTI	9.300,00	=	=	=	=	9.300,00	=
U.16.33.02	/2013 SPESE DIVERSE PER LA REDAZIONE DEI PROG ETTI	=	=			=	=	24.465,00
TOTALE CAPITOLO U.16.33.02		53.808,87	20.515,00	233,56	20.748,56	=	33.060,31	24.698,56

Handwritten signature

Handwritten signature

CAPITOLO		GESTIONE DEI RESIDUI PASSIVI						Totale dei residui passivi al termine dell'esercizio (9+15)
Codice	Denominazione	Residui all' inizio dell' esercizio	Pagati	Rimasti da pagare (16-14)	Totali 13+(17-18)	Variazioni		
						in piu'	in meno	
1	3	13	14	15	16	17	18	23
U.16.33.03	/2013 SPESE PER FORNITURE E SERVIZI PER LA DIREZIONE LAVORI	=	=			=	=	10.000,00
TOTALE CAPITOLO U.16.33.03		=	=	=	=	=	=	10.000,00
U.16.33.05	/2011 ESPLETAMENTO DI PROCEDURE ESPROPRIATIVE ELABORAZIONI CATASTALI, SERVIZI VARI UFFICIO ESPROPRIAZIONI	139,00	=	=	=	=	139,00	=
U.16.33.05	/2012 ESPLETAMENTO DI PROCEDURE ESPROPRIATIVE ELABORAZIONI CATASTALI, SERVIZI VARI UFFICIO ESPROPRIAZIONI	151,00	151,00	=	151,00	=	=	=
U.16.33.05	/2013 ESPLETAMENTO DI PROCEDURE ESPROPRIATIVE ELABORAZIONI CATASTALI, SERVIZI VARI UFFICIO ESPROPRIAZIONI	=	=			=	=	181,00
TOTALE CAPITOLO U.16.33.05		290,00	151,00	=	151,00	=	139,00	181,00
U.16.36.01	/2011 L54 COMPENSORIO NURRI ORROLI 1'2'COMPARATO (16.08.01)	1.989.445,03	=	1.989.445,03	1.989.445,03	=	=	1.989.445,03
U.16.36.01	/2012 L54 COMPENSORIO NURRI ORROLI 1'2'COMPARATO (16.08.01)	119.329,29	=	119.329,29	119.329,29	=	=	119.329,29

CAPITOLO		GESTIONE DEI RESIDUI PASSIVI						Totale dei residui passivi al termine dell'esercizio (9+15)
Codice	Denominazione	Residui all' inizio dell' esercizio 13	Pagati 14	Rimasti da pagare (16-14) 15	Totali 13+(17-18) 16	Variazioni		23
						in piu'	in meno	
1	3	13	14	15	16	17	18	23
U.16.36.01	/2013 L54 COMPRESORIO NURRI ORROLI 1'2'COMPARTO (16.08.01)	=	=			=	=	=
TOTALE CAPITOLO U.16.36.01		2.108.774,32	=	2.108.774,32	2.108.774,32	=	=	2.108.774,32
U.16.36.05	/2009 L65 ARGINI FLUMENDOSA 1'LOTTO 2' COMPARTO	188.421,05	27.703,14	160.717,91	188.421,05	=	=	160.717,91
U.16.36.05	/2013 L65 ARGINI FLUMENDOSA 1'LOTTO 2' COMPARTO (16.08.05)	=	=			=	=	=
TOTALE CAPITOLO U.16.36.05		188.421,05	27.703,14	160.717,91	188.421,05	=	=	160.717,91
U.16.36.10	/2010 L93 INTERCONNESSIONE TIRSO FLUMENDOSA 3' LOTTO	68.132,51	=	68.105,51	68.105,51	=	27,00	68.105,51
U.16.36.10	/2011 L93 INTERCONNESSIONE TIRSO FLUMENDOSA 3' LOTTO (16.08.10)	700,96	=	700,96	700,96	=	=	700,96
U.16.36.10	/2013 L93 RAS INTERCONNESSIONE TIRSO FLUMENDOSA 3° LOTTO (16.08.10)	=	=			=	=	=
TOTALE CAPITOLO U.16.36.10		68.833,47	=	68.806,47	68.806,47	=	27,00	68.806,47


CAPITOLO		GESTIONE DEI RESIDUI PASSIVI						Totale dei residui passivi al termine dell'esercizio (9+15)
Codice	Denominazione	Residui all' inizio dell' esercizio 13	Pagati 14	Rimasti da pagare (16-14) 15	Totali 13+(17-18) 16	Variazioni		23
						in piu'	in meno	
1	3					17	18	
U.16.36.11	/2009 L95 TRASFERIMENTI SISTEMA FLUMENDOSA LI NEA UTA NORD-GENNARTA	324.027,30	=	324.027,30	324.027,30	=	=	324.027,30
U.16.36.11	/2013 L95 TRASFERIMENTI SISTEMA FLUMENDOSA LI NEA UTA NORD-GENNARTA (16.08.11)	=	=			=	=	=
TOTALE CAPITOLO U.16.36.11		324.027,30	=	324.027,30	324.027,30	=	=	324.027,30
U.16.36.12	/2009 L98 ATTIVAZIONE DISTRETTO IRRIG UTA NORD	50.000,00	=	50.000,00	50.000,00	=	=	50.000,00
U.16.36.12	/2013 L98 ATTIVAZIONE DISTRETTO IRRIG UTA NO RD (16.08.12)	=	=			=	=	=
TOTALE CAPITOLO U.16.36.12		50.000,00	=	50.000,00	50.000,00	=	=	50.000,00
U.16.36.13	/2009 L100 OPERE ADDUZIONE ATTREZZAMENTO IRRIG UO DISTRETTO BASSA MARMILLA	18.886.398,90	51.080,63	18.835.256,71	18.886.337,34	955.379,72	955.441,28	18.835.256,71
U.16.36.13	/2013 L100 OPERE ADEUZIONE ATTREZZAMENTO IRRIG UO DISTRETTO BASSA MARMILLA (16.08.13)	=	=			=	=	2.185.638,54
TOTALE CAPITOLO U.16.36.13		18.886.398,90	51.080,63	18.835.256,71	18.886.337,34	955.379,72	955.441,28	21.020.895,25
U.16.36.16	/2010 MANUTUTENZIONE STRAORDINRIA INFRASTRUTTU RE IDRAULICHE DA RAS	22,35	=	=	=	=	22,35	=

2021

CAPITOLO		GESTIONE DEI RESIDUI PASSIVI						Totale dei residui passivi al termine dell'esercizio (9+15)
Codice	Denominazione	Residui all' inizio dell' esercizio	Pagati	Rimasti da pagare (16-14)	Totali 13+(17-18)	Variazioni		al termine dell'esercizio (9+15)
						in piu'	in meno	
1	3	13	14	15	16	17	18	23
U.16.36.16	/2013 MANUTENZIONE STRAORDINARIA INFRASTRUTTURE IDRAULICHE DA RAS	=	=			=	=	=
TOTALE CAPITOLO U.16.36.16		22,35	=	=	=	=	22,35	=
U.16.36.17	/2010 L102 - MANTENIMENTO IN SERVIZIO DELLE CENTRALI DI UVINI E S.MIALI RESIDUI DEL CAP.070205	2.581.342,47	2.147.458,89	433.883,58	2.581.342,47	2.583,71	2.583,71	433.883,58
U.16.36.17	/2011 L102 - MANTENIMENTO IN SERVIZIO DELLE CENTRALI DI UVINI E S.MIALI RESIDUI DEL CAP.070205 (16.08.16)	20.070.805,86	4.240.034,10	15.830.771,76	20.070.805,86	4.833.492,84	4.833.492,84	15.830.771,76
U.16.36.17	/2012 L102 - MANTENIMENTO IN SERVIZIO DELLE CENTRALI DI UVINI E S.MIALI RESIDUI DEL CAP.070205 (16.08.16)	2.196.433,97	=	2.196.433,97	2.196.433,97	=	=	2.196.433,97
U.16.36.17	/2013 L102 - MANTENIMENTO IN SERVIZIO DELLE CENTRALI DI UVINI E S.MIALI RESIDUI DEL CAP.070205 (16.08.16)	=	=			=	=	=
TOTALE CAPITOLO U.16.36.17		24.848.582,30	6.387.492,99	18.461.089,31	24.848.582,30	4.836.076,55	4.836.076,55	18.461.089,31
U.16.36.18	/2011 L103 - RISANAMENTO E RIASETTO DEL CANALE PRINCIPALE ADDUTTORE - 3° LOTTO (16.08.17)	410.200,00	11.022,80	399.177,20	410.200,00	=	=	399.177,20

CAPITOLO		GESTIONE DEI RESIDUI PASSIVI						Totale dei
Codice	Denominazione	Residui all' inizio dell' esercizio	Pagati	Rimasti da pagare (16-14)	Totali 13+(17-18)	Variazioni		residui passivi al termine dell'esercizio (9+15)
						in piu'	in meno	
1	3	13	14	15	16	17	18	23
U.16.36.18	/2012 L103 - RISANAMENTO E RIASETTO DEL CANAL E PRINCIPALE ADDUTTORE - 3° LOTTO (16.08.17)	134.270,40	=	2.057,00	2.057,00	=	132.213,40	2.057,00
U.16.36.18	/2013 L103 - RISANAMENTO E RIASETTO DEL CANAL E PRINCIPALE ADDUTTORE - 3° LOTTO (16.08.17)	=	=			=	=	=
TOTALE CAPITOLO U.16.36.18		544.470,40	11.022,80	401.234,20	412.257,00	=	132.213,40	401.234,20
U.16.36.19	/2011 L104 - DISCONNESSIONE COMPENSORI CBC DAL COLLEGAMENTO CIXERRI - PUNTA GENNART A (16.08.18)	391.602,00	=	391.421,51	391.421,51	=	180,49	391.421,51
U.16.36.19	/2012 L104 - DISCONNESSIONE COMPENSORI CBC DAL COLLEGAMENTO CIXERRI - PUNTA GENNART A (16.08.18)	2.057,00	=	2.057,00	2.057,00	=	=	2.057,00
U.16.36.19	/2013 L104 - DISCONNESSIONE COMPENSORI CBC DAL COLLEGAMENTO CIXERRI - PUNTA GENNART A (16.08.18)	=	=			=	=	=
TOTALE CAPITOLO U.16.36.19		393.659,00	=	393.478,51	393.478,51	=	180,49	393.478,51
U.16.36.21	/2012 L101 - POTENZIAMENTO CAPACITA' PRODUTTI- VA ENERGIA RINNOVABILE (DGR N.16/19 DEL 18.12.2008) (CAMPI EOLICI) (16.08.20)	26.470,78	=	=	=	=	26.470,78	=

CAPITOLO		GESTIONE DEI RESIDUI PASSIVI						Totale dei residui passivi al termine dell'esercizio (9+15) 23
Codice	Denominazione	Residui all' inizio dell' esercizio	Pagati	Rimasti da pagare (16-14)	Totali 13+(17-18)	Variazioni		
1	3	13	14	15	16	in piu'	in meno	
U.16.36.21	/2013 L101 - POTENZIAMENTO CAPACITA' PRODUTTI- VA ENERGIA RINNOVABILE (DGR N.16/19 DEL 18.12.2008) (CAMPI EOLICI) (16.08.20)	=	=			=	=	=
TOTALE CAPITOLO U.16.36.21		26.470,78	=	=	=	=	26.470,78	=
U.16.36.22	/2011 L108 - SISTEMAZIONE CARRARECCIA NURAGHE ARRUBIU - DIGA FLUMENDOSA (16.08.21)	159.960,00	30,00	159.930,00	159.960,00	=	=	159.930,00
U.16.36.22	/2012 L108 - SISTEMAZIONE CARRARECCIA NURAGHE ARRUBIU - DIGA FLUMENDOSA (16.08.21)	629,20	=	629,20	629,20	=	=	629,20
U.16.36.22	/2013 L108 - SISTEMAZIONE CARRARECCIA NURAGHE ARRUBIU - DIGA FLUMENDOSA (16.08.21)	=	=			=	=	=
TOTALE CAPITOLO U.16.36.22		160.589,20	30,00	160.559,20	160.589,20	=	=	160.559,20
U.16.36.23	/2012 L124 - INTERVENTO DI REALIZZAZIONE IMPIA NTO PILOTA SOLARE TERMODINAMICO CONS. IND.LE OTTANA	840.735,06	398.315,54	442.419,52	840.735,06	=	=	442.419,52



CAPITOLO		GESTIONE DEI RESIDUI PASSIVI						Totale dei residui passivi al termine dell'esercizio (9+15) 23
Codice	Denominazione	Residui all' inizio dell' esercizio 13	Pagati 14	Rimasti da pagare (16-14) 15	Totali 13+(17-18) 16	Variazioni		
1	3					in piu'	in meno	
U.16.36.23	/2013 L124 - INTERVENTO DI REALIZZAZIONE IMPIANTO PILOTA SOLARE TERMODINAMICO CONS. IND.LE OTTANA	=	=			=	=	8.883.599,58
TOTALE CAPITOLO U.16.36.23		840.735,06	398.315,54	442.419,52	840.735,06	=	=	9.326.019,10
U.16.36.25	/2013 L126 OPERE DI RIUTILIZZO REFLUI CURCURIS	=	=			=	=	637.731,05
TOTALE CAPITOLO U.16.36.25		=	=	=	=	=	=	637.731,05
U.16.39.01	/2013 L45 ADEGUAMENTO IMPIANTO POTABILIZZAZIONE E SIMBIRIZZI (16.09.01)	=	=			=	=	411.345,53
TOTALE CAPITOLO U.16.39.01		=	=	=	=	=	=	411.345,53
U.16.39.02	/2009 L52/L69 DERIVAZIONE ROSORSE BASSO FLUMEN DOSA	19.069,80	7.172,88	11.340,72	18.513,60	=	556,20	11.340,72
U.16.39.02	/2010 L52/L69 DERIVAZIONE ROSORSE BASSO FLUMEN DOSA	15.480,97	=	15.480,97	15.480,97	=	=	15.480,97
U.16.39.02	/2011 L52/L69 DERIVAZIONE ROSORSE BASSO FLUMEN DOSA (16.09.02)	46.770,56	6.978,96	31.819,55	38.798,51	=	7.972,05	31.819,55

Handwritten signature and initials in the right margin of the page.

CAPITOLO		GESTIONE DEI RESIDUI PASSIVI						Totale dei residui passivi al termine dell'esercizio (9+15)
Codice	Denominazione	Residui all' inizio dell' esercizio	Pagati	Rimasti da pagare (16-14)	Totali 13+(17-18)	Variazioni		
						in piu'	in meno	
1	3	13	14	15	16	17	18	23
U.16.39.02	/2012 L52/L69 DERIVAZIONE ROSORSE BASSO FLUMEN DOSA (16.09.02)	15.064,50	15.064,50	=	15.064,50	=	=	=
U.16.39.02	/2013 L52/L69 DERIVAZIONE ROSORSE BASSO FLUMEN DOSA (16.09.02)	=	=			=	=	129.684,47
TOTALE CAPITOLO U.16.39.02		96.385,83	29.216,34	58.641,24	87.857,58	=	8.528,25	188.325,71
U.16.39.03	/2009 L53 - ARGINI FLUMENDOSA 1'LOTTO 1'COMPAR TO	82.106,84	64.908,01	17.198,83	82.106,84	=	=	17.198,83
U.16.39.03	/2012 L53 - ARGINI FLUMENDOSA 1'LOTTO 1'COMPAR TO (16.09.03)	39.989,35	32.637,68	7.351,67	39.989,35	=	=	7.351,67
U.16.39.03	/2013 L53 - ARGINI FLUMENDOSA 1'LOTTO 1'COMPAR TO (16.09.03)	=	=			=	=	122.822,06
TOTALE CAPITOLO U.16.39.03		122.096,19	97.545,69	24.550,50	122.096,19	=	=	147.372,56
U.16.39.06	/2011 L82 - RISTRUTTURAZIONE ACQUEDOTTI DEL C OGHINAS - LINEA I E II (16.09.06)	36.656,36	12.194,00	24.462,36	36.656,36	=	=	24.462,36
U.16.39.06	/2012 L82 - RISTRUTTURAZIONE ACQUEDOTTI DEL C OGHINAS - LINEA I E II (16.09.06)	821.923,40	30.614,80	786.465,89	817.080,69	=	4.842,71	786.465,89

CAPITOLO		GESTIONE DEI RESIDUI PASSIVI						Totale dei residui passivi al termine dell'esercizio (9+15)
Codice	Denominazione	Residui all' inizio dell' esercizio 13	Pagati 14	Rimasti da pagare (16-14) 15	Totali 13+(17-18) 16	Variazioni		23
						in piu'	in meno	
1	3					17	18	
U.16.39.06	/2013 L82 - RISTRUTTURAZIONE ACQUEDOTTI DEL C OGHINAS - LINEA I E II (16.09.06)	=	=			=	=	243.931,61
TOTALE CAPITOLO U.16.39.06		858.579,76	42.808,80	810.928,25	853.737,05	=	4.842,71	1.054.859,86
U.16.39.07	/2009 L84 SCHEMA IDRICO FLUMINEDDU PER L'ALIME NTAZIONE DELLA MARMILLA	1.315,62	=	=	=	=	1.315,62	=
U.16.39.07	/2010 L84 SCHEMA IDRICO FLUMINEDDU PER L'ALIME NTAZIONE DELLA MARMILLA	10.091,37	=	=	=	=	10.091,37	=
U.16.39.07	/2013 L84 SCHEMA IDRICO FLUMINEDDU PER L'ALIME NTAZIONE DELLA MARMILLA (16.09.07)	=	=			=	=	=
TOTALE CAPITOLO U.16.39.07		11.406,99	=	=	=	=	11.406,99	=
U.16.39.08	/2011 L88 - RIASSETTO FUNZIONALE COLLEGAMENTO VILLANOVA TULO Z.I. ISILI E IS BARROCUS (16.09.08)	1.040,00	=	859,51	859,51	=	180,49	859,51
U.16.39.08	/2013 L88 - RIASSETTO FUNZIONALE COLLEGAMENTO VILLANOVA TULO Z.I. ISILI E IS BARROCUS (16.09.08)	=	=			=	=	=
TOTALE CAPITOLO U.16.39.08		1.040,00	=	859,51	859,51	=	180,49	859,51

mi

CAPITOLO		GESTIONE DEI RESIDUI PASSIVI						Totale dei residui passivi al termine dell'esercizio (9+15)
Codice	Denominazione	Residui all' inizio dell' esercizio 13	Pagati 14	Rimasti da pagare (16-14) 15	Totali 13+(17-18) 16	Variazioni		23
						in piu'	in meno	
1	3	13	14	15	16	17	18	23
U.16.39.09	/2010 L91 - IRRIGAZIONE COMPENSORIO NURRI ORR OLI 1'2' COMPARTO	5.059,20	=	5.040,00	5.040,00	=	19,20	5.040,00
U.16.39.09	/2011 L91 - IRRIGAZIONE COMPENSORIO NURRI ORR OLI 1'2' COMPARTO (16.09.09)	1.197.315,63	333.132,02	864.547,61	1.197.679,63	140.404,00	140.040,00	864.547,61
U.16.39.09	/2012 L91 - IRRIGAZIONE COMPENSORIO NURRI ORR OLI 1'2' COMPARTO (16.09.09)	23.308,03	=	17.258,03	17.258,03	=	6.050,00	17.258,03
U.16.39.09	/2013 L91 - IRRIGAZIONE COMPENSORIO NURRI ORR OLI 1'2' COMPARTO (16.09.09)	=	=	=	=	=	=	10.295,40
TOTALE CAPITOLO U.16.39.09		1.225.682,86	333.132,02	886.845,64	1.219.977,66	140.404,00	146.109,20	897.141,04
U.16.40.01	/2011 SARC8 - LAVORI DI RISANAMENTO E RIASSETTO FUNZIONALE DEL CANALE PRINCIPALE ADDUTTORE (16.09.09)	10.892,44	=	=	=	=	10.892,44	=
U.16.40.01	/2013 SARC8 - LAVORI DI RISANAMENTO E RIASSETTO FUNZIONALE DEL CANALE PRINCIPALE ADDUTTORE (16.09.09)	=	=	=	=	=	=	=
TOTALE CAPITOLO U.16.40.01		10.892,44	=	=	=	=	10.892,44	=
U.16.40.02	/2011 SARAC10 - INTERCONNESSIONE DELL'ADDUTTORE MULARGIA - CAGLIARI CON L'ACQUEDOTTO INDUSTRIALE CASIC (16.10.02)	1.655.433,55	1.512.186,00	143.236,94	1.655.422,94	522.769,00	522.779,61	143.236,94

CAPITOLO		GESTIONE DEI RESIDUI PASSIVI						Totale dei residui passivi al termine dell'esercizio (9+15)
Codice	Denominazione	Residui all' inizio dell' esercizio	Pagati	Rimasti da pagare (16-14)	Totali 13+(17-18)	Variazioni		23
						in piu'	in meno	
1	3	13	14	15	16	17	18	23
U.16.40.02	/2013 SARAC10 - INTERCONNESSIONE DELL'ADDUTTORE MULARGIA - CAGLIARI CON L'ACQUEDOTTO INDUSTRIALE CASC (16.10.02)	=	=			=	=	213.397,09
TOTALE CAPITOLO U.16.40.02		1.655.433,55	1.512.186,00	143.236,94	1.655.422,94	522.769,00	522.779,61	356.634,03
U.16.40.03	/2011 SARAC11 - POTENZIAMENTO REVERSIBILITA' 3° TRONCO RIPARTITORE SUD-EST (16.10.03)	2.543.682,00	916.437,71	1.627.244,29	2.543.682,00	137.019,46	137.019,46	1.627.244,29
U.16.40.03	/2012 SARAC11 - POTENZIAMENTO REVERSIBILITA 3 TRONCO RIPARTITORE SUD-EST (16.10.03)	1.600,00	=	1.600,00	1.600,00	=	=	1.600,00
U.16.40.03	/2013 SARAC11 - POTENZIAMENTO REVERSIBILITA 3 TRONCO RIPARTITORE SUD-EST (16.10.03)	=	=			=	=	41.662,66
TOTALE CAPITOLO U.16.40.03		2.545.282,00	916.437,71	1.628.844,29	2.545.282,00	137.019,46	137.019,46	1.670.506,95
U.16.40.04	/2010 INTERCONNESSIONE SISTEMI IDRICI TIRSO E FLUMENDOSA-CAMPIDANO	154.150,60	=	154.150,60	154.150,60	=	=	154.150,60
U.16.40.04	/2011 INTERCONNESSIONE SISTEMI IDRICI TIRSO E FLUMENDOSA-CAMPIDANO (16.09.12)	154.150,60	=	154.150,60	154.150,60	=	=	154.150,60

CAPITOLO		GESTIONE DEI RESIDUI PASSIVI						Totale dei residui passivi al termine dell'esercizio (9+15)
Codice	Denominazione	Residui all' inizio dell' esercizio 13	Pagati 14	Rimasti da pagare (16-14) 15	Totali 13+(17-18) 16	Variazioni		23
						in piu'	in meno	
1	3	13	14	15	16	17	18	23
U.16.40.04	/2013 INTERCONNESSIONE SISTEMI IDRICI TIRSO E FLUMENDOSA-CAMPIDANO (16.09.12)	=	=			=	=	=
TOTALE CAPITOLO U.16.40.04		308.301,20	=	308.301,20	308.301,20	=	=	308.301,20
U.16.40.05	/2009 OPERE DI APPROVIGIONAMENTO POTABILE SCHEMA 39 - 2° E 3° LOTTO	4.376,26	=	4.376,26	4.376,26	=	=	4.376,26
U.16.40.05	/2012 OPERE DI APPROVIGIONAMENTO POTABILE SCHEMA 39 - 2° E 3° LOTTO (16.09.13)	5.589,60	=	=	=	=	5.589,60	=
U.16.40.05	/2013 OPERE DI APPROVIGIONAMENTO POTABILE SCHEMA 39 - 2° E 3° LOTTO (16.09.13)	=	=			=	=	=
TOTALE CAPITOLO U.16.40.05		9.965,86	=	4.376,26	4.376,26	=	5.589,60	4.376,26
U.16.40.09	/2012 LO - COLLEGAMENTO BASSO FLUMENDOSA - OPERE SCHEMA N.39 PRGA (16.09.16)	5.148,00	=	=	=	=	5.148,00	=
U.16.40.09	/2013 LO - COLLEGAMENTO BASSO FLUMENDOSA - OPERE SCHEMA N.39 PRGA (16.09.16)	=	=			=	=	=
TOTALE CAPITOLO U.16.40.09		5.148,00	=	=	=	=	5.148,00	=

nc

CAPITOLO		GESTIONE DEI RESIDUI PASSIVI						Totale dei residui passivi al termine dell'esercizio (9+15)
Codice	Denominazione	Residui all' inizio dell' esercizio	Pagati	Rimasti da pagare (16-14)	Totali 13+(17-18)	Variazioni		
						in piu'	in meno	
1	3	13	14	15	16	17	18	23
U.17.33.01	/2010 SERVIZI DI INGEGNERIA, STUDI, INDAGINI, RILEVAZIONI, DISEGNO TECNICO, COMPUTI METRICI	20.508,80	=	=	=	=	20.508,80	=
U.17.33.01	/2011 SERVIZI DI INGEGNERIA, STUDI, INDAGINI, RILEVAZIONI, DISEGNO TECNICO, COMPUTI METRICI	1.500,00	1.500,00	=	1.500,00	=	=	=
U.17.33.01	/2013 SERVIZI DI INGEGNERIA, STUDI, INDAGINI, RILEVAZIONI, DISEGNO TECNICO, COMPUTI METRICI	=	=	=	=	=	=	29.987,60
===== TOTALE CAPITOLO U.17.33.01		22.008,80	1.500,00	=	1.500,00	=	20.508,80	29.987,60
U.17.33.02	/2011 ATTIVITA' DI COOPERAZIONE INTERNAZIONALE SULL'ACQUA IN AMBITO MEDITERRANEO (03% RIENTRI TARIFFARI) (ART.9, COMMA 3 L.R. N.3/2008)	30.590,00	=	=	=	=	30.590,00	=
U.17.33.02	/2013 ATTIVITA' DI COOPERAZIONE INTERNAZIONALE SULL'ACQUA IN AMBITO MEDITERRANEO (03% RIENTRI TARIFFARI) (ART.9, COMMA 3 L.R. N.3/2008)	=	=	=	=	=	=	333,77
===== TOTALE CAPITOLO U.17.33.02		30.590,00	=	=	=	=	30.590,00	333,77




CAPITOLO		GESTIONE DEI RESIDUI PASSIVI						Totale dei residui passivi al termine dell'esercizio (9+15)
Codice	Denominazione	Residui all' inizio dell' esercizio	Pagati	Rimasti da pagare (16-14)	Totali 13+(17-18)	Variazioni		
1	3	13	14	15	16	in piu'	in meno	18
						17		23
U.17.33.03	/2011 SPESE PER SISTEMA INFORMATIVO TERRITORIALE OPERE MULTISETTORI	26.250,00	7.500,00	18.750,00	26.250,00	=	=	18.750,00
U.17.33.03	/2013 SPESE PER SISTEMA INFORMATIVO TERRITORIALE OPERE MULTISETTORI	=	=			=	=	=
TOTALE CAPITOLO U.17.33.03		26.250,00	7.500,00	18.750,00	26.250,00	=	=	18.750,00
U.17.33.04	/2011 SPESE DIVERSE PER REDAZIONE STUDI AMBIENTALI DI FATTIBILITA' ED AUTORIZZAZIONI	6.090,61	6.090,61	=	6.090,61	=	=	=
U.17.33.04	/2012 SPESE DIVERSE PER REDAZIONE STUDI AMBIENTALI DI FATTIBILITA' ED AUTORIZZAZIONI	6.375,00	5.475,00	900,00	6.375,00	=	=	900,00
U.17.33.04	/2013 SPESE DIVERSE PER REDAZIONE STUDI AMBIENTALI DI FATTIBILITA' ED AUTORIZZAZIONI	=	=			=	=	34.000,00
TOTALE CAPITOLO U.17.33.04		12.465,61	11.565,61	900,00	12.465,61	=	=	34.900,00
U.17.33.06	/2011 ATTIVITA' DI COOPERAZIONE SULL'ACQUA IN AFGANISTAN	9.067,95	9.067,95	=	9.067,95	=	=	=
U.17.33.06	/2012 ATTIVITA' DI COOPERAZIONE SULL'ACQUA IN AFGANISTAN	27.067,95	12.000,00	15.067,95	27.067,95	=	=	15.067,95

CAPITOLO		GESTIONE DEI RESIDUI PASSIVI						Totale dei residui passivi al termine dell'esercizio (9+15)
Codice	Denominazione	Residui all' inizio dell' esercizio	Pagati	Rimasti da pagare (16-14)	Totali 13+(17-18)	Variazioni		
1	3	13	14	15	16	in piu'	in meno	18
						17		23
U.17.33.06 /2013	ATTIVITA' DI COOPERAZIONE SULL'ACQUA IN AFGANISTAN	=	=			=	=	=
TOTALE CAPITOLO U.17.33.06		36.135,90	21.067,95	15.067,95	36.135,90	=	=	15.067,95
U.17.33.07 /2011	IMPIANTO ENERGIA SOLARE AGGLOMERATO OT-TANA	2.667,60	2.667,60	=	2.667,60	=	=	=
U.17.33.07 /2013	IMPIANTO ENERGIA SOLARE AGGLOMERATO OT-TANA	=	=			=	=	=
TOTALE CAPITOLO U.17.33.07		2.667,60	2.667,60	=	2.667,60	=	=	=
U.17.33.08 /2011	STUDIO DI FATTIBILITA' SULL'USO SOSTENI BILE DEI LAGHI	7.500,00	7.500,00	=	7.500,00	=	=	=
U.17.33.08 /2013	STUDIO DI FATTIBILITA' SULL'USO SOSTENI BILE DEI LAGHI	=	=			=	=	29.750,00
TOTALE CAPITOLO U.17.33.08		7.500,00	7.500,00	=	7.500,00	=	=	29.750,00

CAPITOLO		GESTIONE DEI RESIDUI PASSIVI						Totale dei residui passivi al termine dell'esercizio (9+15)
Codice	Denominazione	Residui all'inizio dell'esercizio	Pagati	Rimasti da pagare (16-14)	Totali 13+(17-18)	Variazioni		
						in piu'	in meno	
1	3	13	14	15	16	17	18	23
U.17.36.01	/2013 L61 AGGIORNAMENTO PIANO ACQUE (17.08.01)	=	=			=	=	76.729,23
	TOTALE CAPITOLO U.17.36.01	=	=	=	=	=	=	76.729,23
U.17.36.02	/2013 L80 STUDIO INTERCONNESSIONI BACINI IDROGRAFICI (17.08.02)	=	=			=	=	14.075,10
	TOTALE CAPITOLO U.17.36.02	=	=	=	=	=	=	14.075,10
U.17.36.03	/2013 L94 MODELLI IDROLOGICI GESTIONE VENTI DI PIENA (17.08.03)	=	=			=	=	12.500,00
	TOTALE CAPITOLO U.17.36.03	=	=	=	=	=	=	12.500,00
U.17.36.05	/2012 L125 PIANI DI GESTIONE RIUTILIZZO REFLUI	87.018,73	84.075,35	2.943,38	87.018,73	40,73	40,73	2.943,38
U.17.36.05	/2013 L125 PIANI DI GESTIONE RIUTILIZZO REFLUI	=	=			=	=	65.732,29
	TOTALE CAPITOLO U.17.36.05	87.018,73	84.075,35	2.943,38	87.018,73	40,73	40,73	68.675,67

720

CAPITOLO		GESTIONE DEI RESIDUI PASSIVI						Totale dei residui passivi al termine dell'esercizio (9+15)
Codice	Denominazione	Residui all' inizio dell' esercizio	Pagati	Rimasti da pagare (16-14)	Totali 13+(17-18)	Variazioni		23
						in piu'	in meno	
1	3	13	14	15	16	17	18	23
U.17.36.06	/2013 L126 OPERE DI RIUTILIZZO REFLUI CURCURIS	=	=			=	=	655,44
TOTALE CAPITOLO U.17.36.06		=	=	=	=	=	=	655,44
U.17.40.03	/2011 SPESE PER L'ESECUZIONE DEL PROGETTO DI COOPERAZIONE INTERNAZIONALE BANDO CIUDAD TUNISIA E MAROCCO (17.10.04)	2.000,00	=	=	=	=	2.000,00	=
U.17.40.03	/2012 SPESE PER L'ESECUZIONE DEL PROGETTO DI COOPERAZIONE INTERNAZIONALE BANDO CIUDAD TUNISIA E MAROCCO (17.10.04)	814,13	814,13	=	814,13	=	=	=
U.17.40.03	/2013 SPESE PER L'ESECUZIONE DEL PROGETTO DI COOPERAZIONE INTERNAZIONALE BANDO CIUDAD TUNISIA E MAROCCO (17.10.04)	=	=			=	=	=
TOTALE CAPITOLO U.17.40.03		2.814,13	814,13	=	814,13	=	2.000,00	=
U.17.40.05	/2011 ATTIVITA' DI COOPERAZIONE IN GIORDANIA PROGETTO MAAM (17.10.05)	10.000,00	10.000,00	=	10.000,00	=	=	=
U.17.40.05	/2013 ATTIVITA' DI COOPERAZIONE IN GIORDANIA PROGETTO MAAM (17.10.05)	=	=			=	=	=
TOTALE CAPITOLO U.17.40.05		10.000,00	10.000,00	=	10.000,00	=	=	=

CAPITOLO		GESTIONE DEI RESIDUI PASSIVI						Totale dei residui passivi al termine dell'esercizio (9+15)
Codice	Denominazione	Residui all' inizio dell' esercizio 13	Pagati 14	Rimasti da pagare (16-14) 15	Totali 13+(17-18) 16	Variazioni		23
						in piu'	in meno	
1	3	13	14	15	16	17	18	23
U.17.40.06	/2013 SPESE ATTIVITA' DI COOPERAZ. INT. PROG. SOURCE ACP WATER	=	=			=	=	207.947,72
TOTALE CAPITOLO U.17.40.06		=	=	=	=	=	=	207.947,72
U.17.40.07	/2012 SPESE ATTIVITA' DI COOPERAZ. INT. PROGETTO GOBENIN	162.867,52	91.425,06	61.602,46	153.027,52	25.719,25	35.559,25	61.602,46
U.17.40.07	/2013 SPESE ATTIVITA' DI COOPERAZ. INT. PROGETTO GOBENIN	=	=			=	=	296.715,20
TOTALE CAPITOLO U.17.40.07		162.867,52	91.425,06	61.602,46	153.027,52	25.719,25	35.559,25	358.317,66
U.17.40.08	/2012 SPESE ATTIVITA' DI COOPERAZ. INT. PROGETTO ARMA MINCH	18.001,16	104,65	575,86	680,51	575,86	17.896,51	575,86
U.17.40.08	/2013 SPESE ATTIVITA' DI COOPERAZ. INT. PROGETTO ARMA MINCH	=	=			=	=	=
TOTALE CAPITOLO U.17.40.08		18.001,16	104,65	575,86	680,51	575,86	17.896,51	575,86

CAPITOLO		GESTIONE DEI RESIDUI PASSIVI						Totale dei residui passivi al termine dell'esercizio (9+15)
Codice	Denominazione	Residui all' inizio dell' esercizio	Pagati	Rimasti da pagare (16-14)	Totali 13+(17-18)	Variazioni		
1	3	13	14	15	16	in piu'	in meno	23
U.18.01.02	/2009 SPESE ENERGIA ELETTRICA PER L'ESERCIZIO OPERE DEL SISTEMA IDRICO MULTISSETTORIALE	51,60	51,60	=	51,60	=	=	=
	TOTALE CAPITOLO U.18.01.02	51,60	51,60	=	51,60	=	=	=
U.18.33.02	/2009 SERVIZI ICT (TRASMISSIONE DATI, NOLEGGIO FREQUENZE, SERVIZI CONNETTIVITA' E GESTIONE DOMINIO)	0,01	=	=	=	=	0,01	=
	TOTALE CAPITOLO U.18.33.02	0,01	=	=	=	=	0,01	=
U.18.36.03	/2009 POTENZIAMENTO CAPACITA' PRODUTTIVA ENERGIA RINNOVABILE (DGR N.16/19 DEL 18.... (CAMPI EOLICI)	1.370.926,41	799.007,56	571.918,85	1.370.926,41	=	=	571.918,85
	TOTALE CAPITOLO U.18.36.03	1.370.926,41	799.007,56	571.918,85	1.370.926,41	=	=	571.918,85
U.19.01.01	/2009 SPESE MANUTENZIONE ORDINARIA DELLE OPERE DEL SISTEMA IDRICO MULTISSETTORIALE	28.001,39	12.720,34	15.281,05	28.001,39	=	=	15.281,05
U.19.01.01	/2011 SPESE MANUTENZIONE ORDINARIA DELLE OPERE DEL SISTEMA IDRICO MULTISSETTORIALE	39.873,17	33.152,87	6.720,20	39.873,07	=	0,10	6.720,20
U.19.01.01	/2012 SPESE MANUTENZIONE ORDINARIA DELLE OPERE DEL SISTEMA IDRICO MULTISSETTORIALE	93.650,75	33.212,28	60.436,36	93.648,64	3.435,00	3.437,11	60.436,36

CAPITOLO		GESTIONE DEI RESIDUI PASSIVI						Totale dei residui passivi al termine dell'esercizio (9+15)
Codice	Denominazione	Residui all' inizio dell' esercizio 13	Pagati 14	Rimasti da pagare (16-14) 15	Totali 13+(17-18) 16	Variazioni		23
						in piu'	in meno	
1	3					17	18	
U.19.01.01	/2013 SPESE MANUTENZIONE ORDINARIA DELLE OPERE DEL SISTEMA IDRICO MULTISSETTORIALE	=	=			=	=	151.531,90
TOTALE CAPITOLO U.19.01.01		161.525,31	79.085,49	82.437,61	161.523,10	3.435,00	3.437,21	233.969,51
U.19.01.03	/2011 SERVIZIO PULIZIA OPERE DEL SISTEMA IDRICO MULTISSETTORIALE	759,10	744,93	=	744,93	=	14,17	=
U.19.01.03	/2012 SERVIZIO PULIZIA OPERE DEL SISTEMA IDRICO MULTISSETTORIALE	72.897,83	65.146,83	7.751,00	72.897,83	=	=	7.751,00
U.19.01.03	/2013 SERVIZIO PULIZIA OPERE DEL SISTEMA IDRICO MULTISSETTORIALE	=	=			=	=	78.223,60
TOTALE CAPITOLO U.19.01.03		73.656,93	65.891,76	7.751,00	73.642,76	=	14,17	85.974,60
U.19.01.04	/2012 SPESE PER CONDUZIONE DEGLI IMPIANTI DELLE OPERE DEL SISTEMA IDRICO MULTISSETTORIALE	287.293,67	259.696,72	27.522,95	287.219,67	=	74,00	27.522,95
U.19.01.04	/2013 SPESE PER CONDUZIONE DEGLI IMPIANTI DELLE OPERE DEL SISTEMA IDRICO MULTISSETTORIALE	=	=			=	=	277.665,95
TOTALE CAPITOLO U.19.01.04		287.293,67	259.696,72	27.522,95	287.219,67	=	74,00	305.188,90


007

CAPITOLO		GESTIONE DEI RESIDUI PASSIVI						Totale dei residui passivi al termine dell'esercizio (9+15)
Codice	Denominazione	Residui all' inizio dell' esercizio	Pagati	Rimasti da pagare (16-14)	Totali 13+(17-18)	Variazioni		
						in piu'	in meno	
1	3	13	14	15	16	17	18	23
U.19.01.06	/2012 RIMBORSO AL CONSORZIO BONIFICA ORISTANE SE ONERI CONVENZIONE EX ART.34, COMMA 11 L.R. 6/08	200.719,43	125.019,43	75.700,00	200.719,43	=	=	75.700,00
U.19.01.06	/2013 RIMBORSO AL CONSORZIO BONIFICA ORISTANE SE ONERI CONVENZIONE EX ART.34, COMMA 11 L.R. 6/08	=	=			=	=	220.000,00
TOTALE CAPITOLO U.19.01.06		200.719,43	125.019,43	75.700,00	200.719,43	=	=	295.700,00
U.19.02.01	/2011 SPESE MANUTENZIONE STRAORDINARIA (RISORSE PROPRIE)	31.868,00	31.868,00	=	31.868,00	=	=	=
U.19.02.01	/2012 SPESE MANUTENZIONE STRAORDINARIA (RISORSE PROPRIE)	199.979,04	71.293,10	101.116,00	172.409,10	109.434,06	137.004,00	101.116,00
U.19.02.01	/2013 SPESE MANUTENZIONE STRAORDINARIA (RISORSE PROPRIE)	=	=			=	=	48.892,00
TOTALE CAPITOLO U.19.02.01		231.847,04	103.161,10	101.116,00	204.277,10	109.434,06	137.004,00	150.008,00
U.19.33.01	/2010 SERVIZI DI INGEGNERIA CONNESSI ALLA MANUTENZIONE DELLE OPERE DEL SISTEMA IDRICO MULTISSETTORIALI	1.000,00	1.000,00	=	1.000,00	=	=	=

CAPITOLO		GESTIONE DEI RESIDUI PASSIVI						Totale dei residui passivi al termine dell'esercizio (9+15)
Codice	Denominazione	Residui all' inizio dell' esercizio	Pagati	Rimasti da pagare (16-14)	Totali 13+(17-18)	Variazioni		
						in piu'	in meno	
1	3	13	14	15	16	17	18	23
U.19.33.01	/2011 SERVIZI DI INGEGNERIA CONNESSI ALLA MANUTENZIONE DELLE OPERE DEL SISTEMA IDRICO MULTISETTORIALI	3.908,35	3.908,35	=	3.908,35	=	=	=
U.19.33.01	/2012 SERVIZI DI INGEGNERIA CONNESSI ALLA MANUTENZIONE DELLE OPERE DEL SISTEMA IDRICO MULTISETTORIALI	14.291,67	14.291,63	=	14.291,63	=	0,04	=
U.19.33.01	/2013 SERVIZI DI INGEGNERIA CONNESSI ALLA MANUTENZIONE DELLE OPERE DEL SISTEMA IDRICO MULTISETTORIALI	=	=	=	=	=	=	39.500,89
TOTALE CAPITOLO U.19.33.01		19.200,02	19.199,98	=	19.199,98	=	0,04	39.500,89
U.19.36.01	/2009 MANUTENZIONE STRAORDINARIA DELLE INFRASTRUTTURE IDRALICHE DA RAS	1.428,41	=	1.428,41	1.428,41	139,61	139,61	1.428,41
U.19.36.01	/2010 MANUTENZIONE STRAORDINARIA DELLE INFRASTRUTTURE IDRALICHE DA RAS	95.409,93	23.644,18	71.765,75	95.409,93	50.052,97	50.052,97	71.765,75
U.19.36.01	/2012 MANUTENZIONE STRAORDINARIA DELLE INFRASTRUTTURE IDRALICHE DA RAS	400.000,00	=	400.000,00	400.000,00	=	=	400.000,00
U.19.36.01	/2013 MANUTENZIONE STRAORDINARIA DELLE INFRASTRUTTURE IDRALICHE DA RAS	=	=	=	=	=	=	500.000,00
TOTALE CAPITOLO U.19.36.01		496.838,34	23.644,18	473.194,16	496.838,34	50.192,58	50.192,58	973.194,16

CAPITOLO		GESTIONE DEI RESIDUI PASSIVI						Totale dei residui passivi al termine dell'esercizio (9+15)	
Codice	Denominazione	Residui all' inizio dell' esercizio	Pagati	Rimasti da pagare (16-14)	Totali 13+(17-18)	Variazioni		23	
						in piu'	in meno		
1	3	13	14	15	16	17	18	23	
U.19.36.02	/2011	L111 - LINEA DI ALIMENTAZIONE VALLE DEI GIUNCHI (SGN)	620.562,00	2.406,45	618.155,55	620.562,00	=	=	618.155,55
U.19.36.02	/2013	L111 - LINEA DI ALIMENTAZIONE "VALLE DEI GIUNCHI" (SGN)	=	=	=	=	=	=	=
TOTALE CAPITOLO U.19.36.02		620.562,00	2.406,45	618.155,55	620.562,00	=	=	618.155,55	
U.19.36.03	/2011	L112 - ACQUEDOTTO COGHINAS I E II LINEA TEMO - CUGA (SGN)	360.000,00	=	360.000,00	360.000,00	=	=	360.000,00
U.19.36.03	/2013	L112 - ACQUEDOTTO COGHINAS I E II LINEA TEMO - CUGA (SGN)	=	=	=	=	=	=	=
TOTALE CAPITOLO U.19.36.03		360.000,00	=	360.000,00	360.000,00	=	=	360.000,00	
U.19.36.04	/2011	L114 - DIGA LISCIA (SGN)	458.631,31	303,78	458.327,53	458.631,31	=	=	458.327,53
U.19.36.04	/2013	L114 - DIGA LISCIA (SGN)	=	=	=	=	=	=	=
TOTALE CAPITOLO U.19.36.04		458.631,31	303,78	458.327,53	458.631,31	=	=	458.327,53	
U.19.36.05	/2011	L117 -DIGA SUL RIO TEULA A S.LUCIA (SGN)	333.078,00	1.620,43	331.457,57	333.078,00	=	=	331.457,57

320





CAPITOLO		GESTIONE DEI RESIDUI PASSIVI						Totale dei
Codice	Denominazione	Residui all' inizio dell' esercizio	Pagati	Rimasti da pagare (16-14)	Totali 13+(17-18)	Variazioni		residui passivi al termine dell'esercizio (9+15)
						in piu'	in meno	
1	3	13	14	15	16	17	18	23
U.19.36.05	/2013 L117 -DIGA SUL RIO TEULA A S.LUCIA (SGN)	=	=			=	=	=
TOTALE CAPITOLO U.19.36.05		333.078,00	1.620,43	331.457,57	333.078,00	=	=	331.457,57
U.19.39.01	/2009 L82 RISTRUTTURAZIONE LINEA COGHINAS 1 E 2 - PRIMI INTERVENTI	240,00	=	=	=	=	240,00	=
U.19.39.01	/2013 L82 RISTRUTTURAZIONE LINEA COGHINAS 1 E 2 - PRIMI INTERVENTI (19.03.01)	=	=			=	=	=
TOTALE CAPITOLO U.19.39.01		240,00	=	=	=	=	240,00	=
U.20.01.01	/2009 SPESE MANUTENZIONE ORDINARIE DELLE OPERE DEL SISTEMA IDRICO MULTISETTORIALE	16.846,07	16.846,07	=	16.846,07	=	=	=
U.20.01.01	/2010 SPESE MANUTENZIONE ORDINARIE DELLE OPERE DEL SISTEMA IDRICO MULTISETTORIALE	40.943,42	10.707,24	30.236,18	40.943,42	=	=	30.236,18
U.20.01.01	/2011 SPESE MANUTENZIONE ORDINARIE DELLE OPERE DEL SISTEMA IDRICO MULTISETTORIALE	70.620,40	70.620,40	=	70.620,40	=	=	=
U.20.01.01	/2012 SPESE MANUTENZIONE ORDINARIE DELLE OPERE DEL SISTEMA IDRICO MULTISETTORIALE	52.137,78	18.709,90	=	18.709,90	=	33.427,88	=

CAPITOLO		GESTIONE DEI RESIDUI PASSIVI						Totale dei
Codice	Denominazione	Residui all' inizio dell' esercizio	Pagati	Rimasti da pagare (16-14)	Totali 13+(17-18)	Variazioni		residui passivi al termine dell'esercizio (9+15) 23
						in piu'	in meno	
1	3	13	14	15	16	17	18	23
U.20.01.01	/2013 SPESE MANUTENZIONE ORDINARIE DELLE OPERE DEL SISTEMA IDRICO MULTISETTORIALE	=	=			=	=	70.312,02
TOTALE CAPITOLO U.20.01.01		180.547,67	116.883,61	30.236,18	147.119,79	=	33.427,88	100.548,20
U.20.01.02	/2012 MANUTENZIONE, RIPARAZIONE E ADATTAMENTO LOCALI	1.790,00	1.790,00	=	1.790,00	=	=	=
U.20.01.02	/2013 MANUTENZIONE, RIPARAZIONE E ADATTAMENTO LOCALI	=	=			=	=	9.247,65
TOTALE CAPITOLO U.20.01.02		1.790,00	1.790,00	=	1.790,00	=	=	9.247,65
U.20.01.03	/2010 SERVIZIO VIGILANZA IMPIANTI DEL SISTEMA IDRICO MULTISETTORIALE	19.135,00	17.760,00	=	17.760,00	=	1.375,00	=
U.20.01.03	/2012 SERVIZIO VIGILANZA IMPIANTI DEL SISTEMA IDRICO MULTISETTORIALE	121.046,69	86.609,81	34.436,88	121.046,69	=	=	34.436,88
U.20.01.03	/2013 SERVIZIO VIGILANZA IMPIANTI DEL SISTEMA IDRICO MULTISETTORIALE	=	=			=	=	125.850,00
TOTALE CAPITOLO U.20.01.03		140.181,69	104.369,81	34.436,88	138.806,69	=	1.375,00	160.286,88

CAPITOLO		GESTIONE DEI RESIDUI PASSIVI						Totale dei residui passivi al termine dell'esercizio (9+15)
Codice	Denominazione	Residui all' inizio dell' esercizio	Pagati	Rimasti da pagare (16-14)	Totali 13+(17-18)	Variazioni		
						in piu'	in meno	
1	3	13	14	15	16	17	18	23
U.20.01.04	/2010 SERVIZIO PULIZIA, DERATTIZZAZIONE E DISINFESTAZIONE OPERE DEL SISTEMA IDRICO MULTISETTORIALI	560,50	=	550,00	550,00	=	10,50	550,00
U.20.01.04	/2012 SERVIZIO PULIZIA OPERE DEL SISTEMA IDRICO MULTISETTORIALE	78.614,67	76.360,42	1.180,00	77.540,42	=	1.074,25	1.180,00
U.20.01.04	/2013 SERVIZIO PULIZIA OPERE DEL SISTEMA IDRICO MULTISETTORIALE	=	=			=	=	74.198,88
TOTALE CAPITOLO U.20.01.04		79.175,17	76.360,42	1.730,00	78.090,42	=	1.084,75	75.928,89
U.20.01.05	/2011 SPESE PER CONDUZIONE DEGLI IMPIANTI DELLE OPERE E FANGARIO, ASSICURAZIONI IMPIANTI	22.345,76	21.369,58	=	21.369,58	=	976,18	=
U.20.01.05	/2012 SPESE PER CONDUZIONE DEGLI IMPIANTI DELLE OPERE E FANGARIO, ASSICURAZIONI IMPIANTI	95.871,50	6.474,04	89.397,46	95.871,50	52.000,00	52.000,00	89.397,46
U.20.01.05	/2013 SPESE PER CONDUZIONE DEGLI IMPIANTI DELLE OPERE E FANGARIO, ASSICURAZIONI IMPIANTI	=	=			=	=	243.286,91
TOTALE CAPITOLO U.20.01.05		118.217,26	27.843,62	89.397,46	117.241,08	52.000,00	52.976,18	332.684,37

CAPITOLO		GESTIONE DEI RESIDUI PASSIVI						Totale dei residui passivi al termine dell'esercizio (9+15)
Codice	Denominazione	Residui all'inizio dell'esercizio	Pagati	Rimasti da pagare (16-14)	Totali 13+(17-18)	Variazioni		
						in piu'	in meno	
1	3	13	14	15	16	17	18	23
U.20.01.06	/2012 RIMBORSI COSTI DI GESTIONE ANNI PREGRESS I ENTI GESTORI OPERE DEL SISTEMA IDRICO MULTISETTORIALE	224.334,48	109.158,74	115.175,74	224.334,48	=	=	115.175,74
U.20.01.06	/2013 RIMBORSI COSTI DI GESTIONE ANNI PREGRESS I ENTI GESTORI OPERE DEL SISTEMA IDRICO MULTISETTORIALE	=	=			=	=	=
===== TOTALE CAPITOLO U.20.01.06		224.334,48	109.158,74	115.175,74	224.334,48	=	=	115.175,74
U.20.02.01	/2012 MANUTENZIONE STRAORDINARIA OPERE MULTISETTORIALI (RISORSE PROPRIE)	200.000,00	18.055,58	181.944,42	200.000,00	200.000,00	200.000,00	181.944,42
U.20.02.01	/2013 MANUTENZIONE STRAORDINARIA OPERE MULTISETTORIALI (RISORSE PROPRIE)	=	=			=	=	100.000,00
===== TOTALE CAPITOLO U.20.02.01		200.000,00	18.055,58	181.944,42	200.000,00	200.000,00	200.000,00	281.944,42
U.20.33.01	/2011 SERVIZI DI INGEGNERIA CONNESSI ALLA MANUTENZIONE DELLE OPERE DEL SISTEMA IDRICO MULTISETTORIALI	21.904,19	17.412,47	4.491,72	21.904,19	=	=	4.491,72
U.20.33.01	/2012 SERVIZI DI INGEGNERIA CONNESSI ALLA MANUTENZIONE DELLE OPERE DEL SISTEMA IDRICO MULTISETTORIALI	16.350,00	11.050,00	5.300,00	16.350,00	=	=	5.300,00

mi

CAPITOLO		GESTIONE DEI RESIDUI PASSIVI						Totale dei residui passivi al termine dell'esercizio (9+15)
Codice	Denominazione	Residui all' inizio dell' esercizio 13	Pagati 14	Rimasti da pagare (16-14) 15	Totali 13+(17-18) 16	Variazioni		23
						in piu'	in meno	
1	3					17	18	
U.20.33.01	/2013 SERVIZI DI INGEGNERIA CONNESSI ALLA MANUTENZIONE DELLE OPERE DEL SISTEMA IDRICO MULTISSETTORIALI	=	=			=	=	39.800,00
TOTALE CAPITOLO U.20.33.01		38.254,19	28.462,47	9.791,72	38.254,19	=	=	49.591,72
U.20.33.03	/2013 RIMBORSO ONERI DI VETTORIAMENTI ACQUA	=	=			=	=	=
TOTALE CAPITOLO U.20.33.03		=	=	=	=	=	=	=
U.20.33.04	/2010 CANONI ATTRAVERSAMENTO STRADE E LINEE FERRORIARIE	1.360,39	=	1.360,39	1.360,39	=	=	1.360,39
U.20.33.04	/2011 CANONI ATTRAVERSAMENTO STRADE E LINEE FERRORIARIE	9.096,13	9.096,13	=	9.096,13	=	=	=
U.20.33.04	/2012 CANONI ATTRAVERSAMENTO STRADE E LINEE FERRORIARIE	23.191,63	14.984,42	8.207,21	23.191,63	=	=	8.207,21
U.20.33.04	/2013 CANONI ATTRAVERSAMENTO STRADE E LINEE FERRORIARIE	=	=			=	=	23.371,82
TOTALE CAPITOLO U.20.33.04		33.648,15	24.080,55	9.567,60	33.648,15	=	=	32.939,42





CAPITOLO		GESTIONE DEI RESIDUI PASSIVI						Totale dei residui passivi al termine dell'esercizio (9+15)	
Codice	Denominazione	Residui all' inizio dell' esercizio	Pagati	Rimasti da pagare (16-14)	Totali 13+(17-18)	Variazioni			
						in piu'	in meno		
1	3	13	14	15	16	17	18	23	
U.20.36.01	/2009	MANUTENZIONE STRAORDINARIA DELLE INFRAS RUTTURE IDRAULICHE DA RAS	3.684,88	=	3.684,88	3.684,88	3.652,08	3.652,08	3.684,88
U.20.36.01	/2010	MANUTENZIONE STRAORDINARIA DELLE INFRAS RUTTURE IDRAULICHE DA RAS	743.843,16	287.760,05	456.083,11	743.843,16	317.949,72	317.949,72	456.083,11
U.20.36.01	/2012	MANUTENZIONE STRAORDINARIA DELLE INFRAS RUTTURE IDRAULICHE DA RAS	400.000,00	=	400.000,00	400.000,00	=	=	400.000,00
U.20.36.01	/2013	MANUTENZIONE STRAORDINARIA DELLE INFRAS RUTTURE IDRAULICHE DA RAS	=	=	=	=	=	=	500.000,00
TOTALE CAPITOLO U.20.36.01			1.147.528,04	287.760,05	859.767,99	1.147.528,04	321.601,80	321.601,80	1.359.767,99
U.20.36.02	/2013	L97 RIUTILIZZO REFLUI SAN GIOVANNI SUER GIU	=	=	=	=	=	=	30.000,00
TOTALE CAPITOLO U.20.36.02			=	=	=	=	=	=	30.000,00
U.20.36.03	/2009	L99 RIASSETTO CANALE ADDUTTORE PRINCIPALE 2° LOTTO	100.506,14	99.999,12	507,02	100.506,14	=	=	507,02
U.20.36.03	/2011	L99 RIASSETTO CANALE ADDUTTORE PRINCIPALE 2° LOTTO (20.08.03)	394.472,40	377.984,76	16.487,64	394.472,40	=	=	16.487,64

CAPITOLO		GESTIONE DEI RESIDUI PASSIVI						Totale dei
Codice	Denominazione	Residui all' inizio dell' esercizio	Pagati	Rimasti da pagare (16-14)	Totali 13+(17-18)	Variazioni		residui passivi al termine dell'esercizio (9+15)
						in piu'	in meno	
1	3	13	14	15	16	17	18	23
U.20.36.03	/2013 L99 RIASSETTO CANALE ADDUTTORE PRINCIPALE 2° LOTTO (20.08.03)	=	=			=	=	23.438,18
TOTALE CAPITOLO U.20.36.03		494.978,54	477.983,88	16.994,66	494.978,54	=	=	40.432,84
U.20.36.04	/2011 L118 - CANALE PRINCIPALE ADDUTTORE MULARGIA-CAMPIDANO (SGS)	600.000,00	22.774,49	577.225,51	600.000,00	=	=	577.225,51
U.20.36.04	/2013 L118 - CANALE PRINCIPALE ADDUTTORE MULARGIA-CAMPIDANO (SGS)	=	=			=	=	=
TOTALE CAPITOLO U.20.36.04		600.000,00	22.774,49	577.225,51	600.000,00	=	=	577.225,51
U.20.36.05	/2011 L119 - SCHEMA ACQUEDOTTISTICO 39 (SGS)	797.232,91	234.819,65	569.102,51	803.922,16	6.689,25	=	569.102,51
U.20.36.05	/2013 L119 - SCHEMA ACQUEDOTTISTICO 39 (SGS)	=	=			=	=	=
TOTALE CAPITOLO U.20.36.05		797.232,91	234.819,65	569.102,51	803.922,16	6.689,25	=	569.102,51
U.20.39.01	/2010 L90 MANUTENZIONE OPERE CIVILI DIGHE SA FORADA, CASA FIUME, TRAVERSA MONASTIR	54.929,55	255,00	54.674,55	54.929,55	=	=	54.674,55

CAPITOLO		GESTIONE DEI RESIDUI PASSIVI						Totale dei residui passivi al termine dell'esercizio (9+15)
Codice	Denominazione	Residui all' inizio dell' esercizio 13	Pagati 14	Rimasti da pagare (16-14) 15	Totali 13+(17-18) 16	Variazioni		23
						in piu'	in meno	
1	3	13	14	15	16	17	18	23
U.20.39.01	/2013 L90 MANUTENZIONE OPERE CIVILI DIGHE SA FORADA, CASA FIUME, TRAVERSA MONASTIR (20.08.01)	=	=			=	=	354.645,45
TOTALE CAPITOLO U.20.39.01		54.929,55	255,00	54.674,55	54.929,55	=	=	409.320,00
U.20.39.02	/2011 L87 MANUTENZIONE OPERE CIVILI DIGHE FLUM INEDDU E FLUMENDOSA (20.08.04)	3.805,45	=	3.805,45	3.805,45	=	=	3.805,45
U.20.39.02	/2013 L87 MANUTENZIONE OPERE CIVILI DIGHE FLUM INEDDU E FLUMENDOSA (20.08.04)	=	=			=	=	=
TOTALE CAPITOLO U.20.39.02		3.805,45	=	3.805,45	3.805,45	=	=	3.805,45
U.20.39.03	/2013 SAR/AC/088-RISANAMENTO E RIASSETTO FUNZIONALE CANALE PRINCIPALE ADDUTTORE ALIMENTATO DAL SISTEMA MERIDIONALE	=	=			=	=	36.551,49
TOTALE CAPITOLO U.20.39.03		=	=	=	=	=	=	36.551,49
U.21.01.01	/2011 NOLEGGIO IMPIANTI E MACCHINARI	46.011,05	46.011,05	=	46.011,05	=	=	=
U.21.01.01	/2012 NOLEGGIO IMPIANTI E MACCHINARI	131.675,00	60.145,00	71.530,00	131.675,00	=	=	71.530,00

72

CAPITOLO		GESTIONE DEI RESIDUI PASSIVI						Totale dei residui passivi al termine dell'esercizio (9+15)
Codice	Denominazione	Residui all' inizio dell' esercizio	Pagati	Rimasti da pagare (16-14)	Totali 13+(17-18)	Variazioni		23
						in piu'	in meno	
1	3	13	14	15	16	17	18	23
U.21.01.01	/2013 NOLEGGIO IMPIANTI E MACCHINARI	=	=			=	=	49.070,00
	TOTALE CAPITOLO U.21.01.01	177.686,05	106.156,05	71.530,00	177.686,05	=	=	120.600,00
U.21.01.02	/2011 SERVIZIO DI ANALISI	5.304,07	=	5.304,07	5.304,07	=	=	5.304,07
U.21.01.02	/2012 SERVIZIO DI ANALISI	473.230,12	473.230,12	=	473.230,12	=	=	=
U.21.01.02	/2013 SERVIZIO DI ANALISI	=	=			=	=	618.783,13
	TOTALE CAPITOLO U.21.01.02	478.534,19	473.230,12	5.304,07	478.534,19	=	=	624.087,20
U.21.01.03	/2009 MATERIALE DI CONSUMO PER IL LABORATORIO DI ANALISI	801,39	801,39	=	801,39	=	=	=
U.21.01.03	/2010 MATERIALE DI CONSUMO PER IL LABORATORIO DI ANALISI	14.553,33	14.553,33	=	14.553,33	=	=	=
U.21.01.03	/2011 MATERIALE DI CONSUMO PER IL LABORATORIO DI ANALISI	170.048,36	49.495,81	120.552,55	170.048,36	=	=	120.552,55
U.21.01.03	/2012 MATERIALE DI CONSUMO PER IL LABORATORIO DI ANALISI	19.059,51	16.760,51	2.299,00	19.059,51	=	=	2.299,00

CAPITOLO		GESTIONE DEI RESIDUI PASSIVI						Totale dei residui passivi al termine dell'esercizio (9+15)
Codice	Denominazione	Residui all' inizio dell' esercizio	Pagati	Rimasti da pagare (16-14)	Totali 13+(17-18)	Variazioni		
1	3	13	14	15	16	in piu'	in meno	23
U.21.01.03	/2013 MATERIALE DI CONSUMO PER IL LABORATORIO DI ANALISI	=	=			=	=	48.305,13
	TOTALE CAPITOLO U.21.01.03	204.462,59	81.611,04	122.851,55	204.462,59	=	=	171.156,68
U.21.01.04	/2011 MANUTENZIONE ORDINARIA SISTEMA BOE	163.875,30	75.044,75	88.830,55	163.875,30	=	=	88.830,55
U.21.01.04	/2013 MANUTENZIONE ORDINARIA SISTEMA BOE	=	=			=	=	=
	TOTALE CAPITOLO U.21.01.04	163.875,30	75.044,75	88.830,55	163.875,30	=	=	88.830,55
U.21.01.05	/2011 SPESE PER LA CONDUZIONE DEGLI IMPIANTI (FANGARIO)	27.705,00	27.705,00	=	27.705,00	=	=	=
U.21.01.05	/2012 SPESE PER LA CONDUZIONE DEGLI IMPIANTI (FANGARIO)	19.823,91	12.596,16	4.597,42	17.193,58	=	2.635,33	4.597,42
U.21.01.05	/2013 SPESE PER LA CONDUZIONE DEGLI IMPIANTI (FANGARIO)	=	=			=	=	25.320,95
	TOTALE CAPITOLO U.21.01.05	47.533,91	40.301,16	4.597,42	44.898,58	=	2.635,33	29.918,37
U.21.02.01	/2012 MANUTENZIONE STRAORDINARIA OPERE MULTI- SETTORIALE (RISORSE PROPRIE)	89.889,90	80.878,70	9.011,20	89.889,90	=	=	9.011,20

CAPITOLO		GESTIONE DEI RESIDUI PASSIVI						Totale dei residui passivi al termine dell'esercizio (9+15)
Codice	Denominazione	Residui all' inizio dell' esercizio	Pagati	Rimasti da pagare (16-14)	Totali 13+(17-18)	Variazioni		
1	3	13	14	15	16	in piu'	in meno	23
U.21.02.01	/2013 MANUTENZIONE STRAORDINARIA OPERE MULTISSETTORIALE (RISORSE PROPRIE)	=	=			=	=	46.541,00
	TOTALE CAPITOLO U.21.02.01	89.889,90	80.878,70	9.011,20	89.889,90	=	=	55.552,20
U.21.19.01	/2011 PERSONALE A CONTRATTO E INCARICHI PROFESSIONALE (EX L.R.31/98)	4.000,00	=	4.000,00	4.000,00	=	=	4.000,00
U.21.19.01	/2013 PERSONALE A CONTRATTO E INCARICHI PROFESSIONALE (EX L.R.31/98)	=	=			=	=	=
	TOTALE CAPITOLO U.21.19.01	4.000,00	=	4.000,00	4.000,00	=	=	4.000,00
U.21.33.01	/2010 SPESE PER LA RICERCA APPLICATA	8.750,00	8.750,00	=	8.750,00	=	=	=
U.21.33.01	/2011 SPESE PER LA RICERCA APPLICATA	16.250,00	16.250,00	=	16.250,00	=	=	=
J.21.33.01	/2013 SPESE PER LA RICERCA APPLICATA	=	=			=	=	40.000,00
	TOTALE CAPITOLO U.21.33.01	25.000,00	25.000,00	=	25.000,00	=	=	40.000,00
J.21.36.02	/2012 MANUTENZIONE STRAORDINARIA DELLE INFRASTRUTTURE IDRALICHE DA RAS	100.000,00	38.756,00	61.144,00	99.900,00	=	100,00	61.144,00

CAPITOLO		GESTIONE DEI RESIDUI PASSIVI						Totale dei residui passivi al termine dell'esercizio (9+15)
Codice	Denominazione	Residui all' inizio dell' esercizio	Pagati	Rimasti da pagare (16-14)	Totali 13+(17-18)	Variazioni		
						in piu'	in meno	
1	3	13	14	15	16	17	18	23
U.21.36.02	/2013 MANUTENZIONE STRAORDINARIA DELLE INFRASTRUTTURE IDRALICHE DA RAS	=	=			=	=	100.000,00
TOTALE CAPITOLO U.21.36.02		100.000,00	38.756,00	61.144,00	99.900,00	=	100,00	161.144,00
U.21.36.03	/2009 L51 MONITORAGGIO AUTOMATICO QUALITA' INV ASI (BOE)	15.607,50	=	15.222,50	15.222,50	=	385,00	15.222,50
U.21.36.03	/2010 L51 MONITORAGGIO AUTOMATICO QUALITA' INV ASI (BOE)	42.800,73	39.926,72	=	39.926,72	6,00	2.880,01	=
U.21.36.03	/2013 L51 MONITORAGGIO AUTOMATICO QUALITA' INV ASI (BOE)	=	=			=	=	=
TOTALE CAPITOLO U.21.36.03		58.408,23	39.926,72	15.222,50	55.149,22	6,00	3.265,01	15.222,50
J.21.40.01	/2009 APQ (ACCORDO PROGRAMMA QUADRO - MEDITERRANEO E BALCANI)	297,49	=	=	=	=	297,49	=
U.21.40.01	/2010 APQ (ACCORDO PROGRAMMA QUADRO - MEDITERRANEO E BALCANI)	4.516,09	=	3.497,66	3.497,66	=	1.018,43	3.497,66
TOTALE CAPITOLO U.21.40.01		4.813,58	=	3.497,66	3.497,66	=	1.315,92	3.497,66

201

CAPITOLO		GESTIONE DEI RESIDUI PASSIVI						Totale dei residui passivi al termine dell'esercizio (9+15)	
Codice	Denominazione	Residui all' inizio dell' esercizio	Pagati	Rimasti da pagare (16-14)	Totali 13+(17-18)	Variazioni			
1	3	13	14	15	16	in piu'	in meno	18	
								23	
U.21.41.01	/2012 APQ (ACCORDO PROGRAMMA QUADRO - MEDITERRANEO E BALCANI) (21.10.02)	425,88	=	=	=	=		425,88	=
U.21.41.01	/2013 APQ (ACCORDO PROGRAMMA QUADRO - MEDITERRANEO E BALCANI) (21.10.02)	=	=			=			2.490,00
TOTALE CAPITOLO U.21.41.01		425,88	=	=	=	=		425,88	2.490,00
U.22.01.01	/2013 CONTRIBUTO OBBLIGATORIO RIC	=	=			=		=	=
TOTALE CAPITOLO U.22.01.01		=	=	=	=	=	=	=	=
U.22.01.02	/2010 SERVIZIO DI INGEGNERIA CONNESSI ALLA MANUTENZIONE DELLE OPERE E DISEGNO, VIDEOCASSINETS E GESTIONE DATA BASE	10.120,00	10.120,00	=	10.120,00	=	=		=
U.22.01.02	/2012 SERVIZIO DI INGEGNERIA CONNESSI ALLA MANUTENZIONE DELLE OPERE E DISEGNO, VIDEOCASSINETS E GESTIONE DATA BASE	81.400,00	=	81.400,00	81.400,00	=	=		81.400,00
U.22.01.02	/2013 SERVIZIO DI INGEGNERIA CONNESSI ALLA MANUTENZIONE DELLE OPERE E DISEGNO, VIDEOCASSINETS E GESTIONE DATA BASE	=	=			=	=		1.467,80
TOTALE CAPITOLO U.22.01.02		91.520,00	10.120,00	81.400,00	91.520,00	=	=		82.867,80

CAPITOLO		GESTIONE DEI RESIDUI PASSIVI						Totale dei residui passivi al termine dell'esercizio (9+15)
Codice	Denominazione	Residui all' inizio dell' esercizio	Pagati	Rimasti da pagare (16-14)	Totali 13+(17-18)	Variazioni		
1	3	13	14	15	16	in piu'	in meno	23
U.22.01.04	/2010 SPESE PER MANUTENZIONE ORDINARIA DELLE OPERE DEL SISTEMA IDRICO MULTISETTORIALE	26.291,64	18.079,13	=	18.079,13	=	8.212,51	=
U.22.01.04	/2011 SPESE PER MANUTENZIONE ORDINARIA DELLE OPERE DEL SISTEMA IDRICO MULTISETTORIALE	38.920,00	16.122,50	13.920,00	30.042,50	=	8.877,50	13.920,00
U.22.01.04	/2012 SPESE PER MANUTENZIONE ORDINARIA DELLE OPERE DEL SISTEMA IDRICO MULTISETTORIALE	36.619,65	36.299,65	=	36.299,65	=	320,00	=
U.22.01.04	/2013 SPESE PER MANUTENZIONE ORDINARIA DELLE OPERE DEL SISTEMA IDRICO MULTISETTORIALE	=	=	=	=	=	=	26.153,61
TOTALE CAPITOLO U.22.01.04		101.831,29	70.501,28	13.920,00	84.421,28	=	17.410,01	40.073,61
U.22.01.05	/2011 SPESE VIGILANZA DIGHE	22.868,20	=	=	=	=	22.868,20	=
U.22.01.05	/2012 SPESE VIGILANZA DIGHE	1.218.172,13	1.216.382,92	=	1.216.382,92	855,79	2.645,00	=
U.22.01.05	/2013 SPESE VIGILANZA DIGHE	=	=	=	=	=	=	1.996.867,21
TOTALE CAPITOLO U.22.01.05		1.241.040,33	1.216.382,92	=	1.216.382,92	855,79	25.513,20	1.996.867,21
U.22.01.06	/2011 SERVIZI DI CONDUZIONE E CUSTODIA	13.264,80	9.857,89	=	9.857,89	=	3.406,91	=
U.22.01.06	/2012 SERVIZI DI CONDUZIONE E CUSTODIA	122.560,56	119.429,12	3.085,44	122.514,56	=	46,00	3.085,44

CAPITOLO		GESTIONE DEI RESIDUI PASSIVI						Totale dei residui passivi al termine dell'esercizio (9+15)
Codice	Denominazione	Residui all' inizio dell' esercizio	Pagati	Rimasti da pagare (16-14)	Totali 13+(17-18)	Variazioni		
						in piu'	in meno	
1	3	13	14	15	16	17	18	23
U.22.01.06	/2013 SERVIZI DI CONDUZIONE E CUSTODIA	=	=			=	=	59.027,66
	TOTALE CAPITOLO U.22.01.06	135.825,36	129.287,01	3.085,44	132.372,45	=	3.452,91	62.113,10
U.22.02.01	/2012 MANUTENZIONE STRAORDINARIA OPERE MULTIS-ETTORIALI (RISORSE PROPRIE)	33.034,89	20.629,89	11.700,00	32.329,89	=	705,00	11.700,00
U.22.02.01	/2013 MANUTENZIONE STRAORDINARIA OPERE MULTIS-ETTORIALI (RISORSE PROPRIE)	=	=			=	=	9.083,00
	TOTALE CAPITOLO U.22.02.01	33.034,89	20.629,89	11.700,00	32.329,89	=	705,00	20.783,00
U.22.36.01	/2009 MANUTENZIONE STRAORDINARIA INFRASTRUTTUR E IDRAULICHE DA RAS	3.161,00	=	3.161,00	3.161,00	=	=	3.161,00
U.22.36.01	/2010 MANUTENZIONE STRAORDINARIA INFRASTRUTTUR E IDRAULICHE DA RAS	191.757,53	=	191.757,53	191.757,53	=	=	191.757,53
U.22.36.01	/2013 MANUTENZIONE STRAORDINARIA INFRASTRUTTUR E IDRAULICHE DA RAS	=	=			=	=	150.000,00
	TOTALE CAPITOLO U.22.36.01	194.918,53	=	194.918,53	194.918,53	=	=	344.918,53

CAPITOLO		GESTIONE DEI RESIDUI PASSIVI						Totale dei residui passivi al termine dell'esercizio (9+15)	
Codice	Denominazione	Residui all' inizio dell' esercizio	Pagati	Rimasti da pagare (16-14)	Totali 13+(17-18)	Variazioni		(9+15)	
						in piu'	in meno		
1	3	13	14	15	16	17	18	23	
U.22.36.04	/2012	L86 MANUTENZIONE STRAORDINARIA DIGHE BIDIGHINZU, SOS CANALES, TORREI, BAU PRESSIU (22.08.05)	671.036,67	360.069,20	310.967,47	671.036,67	907,50	907,50	310.967,47
U.22.36.04	/2013	L86 MANUTENZIONE STRAORDINARIA DIGHE BIDIGHINZU, SOS CANALES, TORREI, BAU PRESSIU (22.08.05)	=	=			=	=	31.529,07
TOTALE CAPITOLO U.22.36.04			671.036,67	360.069,20	310.967,47	671.036,67	907,50	907,50	342.496,54
U.22.36.05	/2011	L109 - DIGA SUL RIO FLUMINEDDU A PRANU ANTONI (SD)	400.000,00	15.073,34	384.926,66	400.000,00	=	=	384.926,66
U.22.36.05	/2013	L109 - DIGA SUL RIO FLUMINEDDU A PRANU ANTONI (SD)	=	=			=	=	=
TOTALE CAPITOLO U.22.36.05			400.000,00	15.073,34	384.926,66	400.000,00	=	=	384.926,66
U.22.36.06	/2011	L115 - DIGHE SUL RIO POSADA E SUL RIO CEDRINO (SD)	165.000,00	=	165.000,00	165.000,00	=	=	165.000,00
U.22.36.06	/2013	L115 - DIGHE SUL RIO POSADA E SUL RIO CEDRINO (SD)	=	=			=	=	=
TOTALE CAPITOLO U.22.36.06			165.000,00	=	165.000,00	165.000,00	=	=	165.000,00

201

CAPITOLO		GESTIONE DEI RESIDUI PASSIVI						Totale dei residui passivi al termine dell'esercizio (9+15)
Codice	Denominazione	Residui all' inizio dell' esercizio	Pagati	Rimasti da pagare (16-14)	Totali 13+(17-18)	Variazioni		
1	3	13	14	15	16	in piu'	in meno	23
U.22.36.07	/2011 L116 - DIGA SUL RIO TEULA S.LUCIA (SD)	170.000,00	10.429,53	159.570,47	170.000,00	=	=	159.570,47
U.22.36.07	/2013 L116 - DIGA SUL RIO TEULA S.LUCIA (SD)	=	=			=	=	=
TOTALE CAPITOLO U.22.36.07		170.000,00	10.429,53	159.570,47	170.000,00	=	=	159.570,47
U.22.36.08	/2011 L 121 - DIGHE SUL RIO CSTEDDU E SUL RIO CANONICA (SD)	270.000,00	2.509,69	267.490,31	270.000,00	=	=	267.490,31
U.22.36.08	/2013 L 121 - DIGHE SUL RIO CSTEDDU E SUL RIO CANONICA (SD)	=	=			=	=	=
TOTALE CAPITOLO U.22.36.08		270.000,00	2.509,69	267.490,31	270.000,00	=	=	267.490,31
U.22.36.11	/2013 L61 bis PROGETTI DI GESTIONE	=	=			=	=	84.180,00
TOTALE CAPITOLO U.22.36.11		=	=	=	=	=	=	84.180,00
U.22.39.01	/2009 L85 ATTIVITA' DI SUPPORTO INVASI SPERIMENTALI DIGA CANTONIERA	2.863,33	=	2.863,33	2.863,33	2.863,33	2.863,33	2.863,33
U.22.39.01	/2011 L85 ATTIVITA' DI SUPPORTO INVASI SPERIMENTALI DIGA CANTONIERA (22.08.04)	8.000,00	8.000,00	=	8.000,00	=	=	=

CAPITOLO		GESTIONE DEI RESIDUI PASSIVI						Totale dei
Codice	Denominazione	Residui all' inizio dell' esercizio	Pagati	Rimasti da pagare (16-14)	Totali 13+(17-18)	Variazioni		residui passivi al termine dell'esercizio (9+15)
1	3	13	14	15	16	in piu'	in meno	23
U.22.39.01	/2012 L85 ATTIVITA' DI SUPPORTO INVASI SPERIMENTALI DIGA CANTONIERA (22.08.04)	44.224,20	=	44.224,20	44.224,20	=	=	44.224,20
U.22.39.01	/2013 L85 ATTIVITA' DI SUPPORTO INVASI SPERIMENTALI DIGA CANTONIERA (22.08.04)	=	=			=	=	=
TOTALE CAPITOLO U.22.39.01		55.087,53	8.000,00	47.087,53	55.087,53	2.863,33	2.863,33	47.087,53
U.22.39.02	/2010 L89 MANUTENZIONE STRUMENTI DI CONTROLLO DIGA CIXERRI A GENNA IS ABIS	55.175,84	=	55.175,84	55.175,84	=	=	55.175,84
U.22.39.02	/2013 L89 MANUTENZIONE STRUMENTI DI CONTROLLO DIGA CIXERRI A GENNA IS ABIS (22.08.03)	=	=			=	=	=
TOTALE CAPITOLO U.22.39.02		55.175,84	=	55.175,84	55.175,84	=	=	55.175,84
U.22.39.03	/2012 L87 - MANUTENZIONE OPERE CIVILI FLUMINEDDU E FLUMENDOSA	191.112,60	146.754,36	44.358,24	191.112,60	=	=	44.358,24
U.22.39.03	/2013 L87 - MANUTENZIONE OPERE CIVILI FLUMINEDDU E FLUMENDOSA	=	=			=	=	31.311,77
TOTALE CAPITOLO U.22.39.03		191.112,60	146.754,36	44.358,24	191.112,60	=	=	75.670,01

CAPITOLO		GESTIONE DEI RESIDUI PASSIVI						Totale dei
Codice	Denominazione	Residui all' inizio dell' esercizio	Pagati	Rimasti da pagare (16-14)	Totali 13+(17-18)	Variazioni		residui passivi al termine dell'esercizio (9+15)
						in piu'	in meno	
1	3	13	14	15	16	17	18	23
U.23.01.01	/2011 DISINFESTAZIONE, DERATIZZAZIONE ECC. DEL LE OPERE MULTISSETTORIALI	112.957,53	52.448,66	60.508,87	112.957,53	=	=	60.508,87
U.23.01.01	/2012 DISINFESTAZIONE, DERATIZZAZIONE ECC. DEL LE OPERE MULTISSETTORIALI	50.000,00	=	50.000,00	50.000,00	50.000,00	50.000,00	50.000,00
U.23.01.01	/2013 DISINFESTAZIONE, DERATIZZAZIONE ECC. DEL LE OPERE MULTISSETTORIALI	=	=	=	=	=	=	=
TOTALE CAPITOLO U.23.01.01		162.957,53	52.448,66	110.508,87	162.957,53	50.000,00	50.000,00	110.508,87
U.23.02.01	/2013 MANUTENZIONE STRAORDINARIA OPERE MULTIS- ETTORIALI (RISORSE PROPRIE)	=	=	=	=	=	=	12.500,00
TOTALE CAPITOLO U.23.02.01		=	=	=	=	=	=	12.500,00
U.23.19.01	/2009 PERSONALE A CONTRATTO E INCARICHI PROFES- SIONALE	160,00	160,00	=	160,00	=	=	=
U.23.19.01	/2010 PERSONALE A CONTRATTO E INCARICHI PROFES- SIONALE (EX L.R.31/98)	24.290,00	20.900,00	=	20.900,00	=	3.390,00	=

CAPITOLO		GESTIONE DEI RESIDUI PASSIVI						Totale dei
Codice	Denominazione	Residui all' inizio dell' esercizio	Pagati	Rimasti da pagare (16-14)	Totali 13+(17-18)	Variazioni		residui passivi al termine dell'esercizio (9+15)
						in piu'	in meno	
1	3	13	14	15	16	17	18	23
U.23.19.01	/2013 PERSONALE A CONTRATTO E INCARICHI PROFESSIONALE (EX L.R.31/98)	=	=			=	=	=
TOTALE CAPITOLO U.23.19.01		24.450,00	21.060,00	=	21.060,00	=	3.390,00	=
U.23.22.01	/2009 SORVEGLIANZA SANITARIA (D.Lgs 81/2008)	12.925,00	12.925,00	=	12.925,00	=	=	=
U.23.22.01	/2011 SORVEGLIANZA SANITARIA (D.Lgs 81/2008)	1.782,00	1.720,00	=	1.720,00	=	62,00	=
U.23.22.01	/2012 SORVEGLIANZA SANITARIA (D.Lgs 81/2008)	56.867,00	1.675,00	117,00	1.792,00	=	55.075,00	117,00
U.23.22.01	/2013 SORVEGLIANZA SANITARIA (D.Lgs 81/2008)	=	=			=	=	20.258,34
TOTALE CAPITOLO U.23.22.01		71.574,00	16.320,00	117,00	16.437,00	=	55.137,00	20.375,34
U.23.22.02	/2010 ACQUISTO ATTREZZATURE DA LAVORO E DISPOSITIVI DI PROTEZIONE INDIVIDUALE	41.642,88	41.642,88	=	41.642,88	=	=	=
U.23.22.02	/2011 ACQUISTO ATTREZZATURE DA LAVORO E DISPOSITIVI DI PROTEZIONE INDIVIDUALE	8.200,00	8.200,00	=	8.200,00	=	=	=
U.23.22.02	/2012 ACQUISTO ATTREZZATURE DA LAVORO E DISPOSITIVI DI PROTEZIONE INDIVIDUALE	51.522,75	38.435,69	13.087,06	51.522,75	=	=	13.087,06

174





CAPITOLO		GESTIONE DEI RESIDUI PASSIVI						Totale dei residui passivi al termine dell'esercizio (9+15)
Codice	Denominazione	Residui all' inizio dell' esercizio	Pagati	Rimasti da pagare (16-14)	Totali 13+(17-18)	Variazioni		23
						in piu'	in meno	
1	3	13	14	15	16	17	18	23
U.23.22.02	/2013 ACQUISTO ATTREZZATURE DA LAVORO E DISPOSITIVI DI PROTEZIONE INDIVIDUALE	=	=			=	=	14.555,83
TOTALE CAPITOLO U.23.22.02		101.365,63	88.278,57	13.087,06	101.365,63	=	=	27.642,89
U.23.22.03	/2010 INTERVENTI URGENTI DI ADEGUAMENTO LUOGHI DI LAVORO	11.689,40	=	11.689,40	11.689,40	=	=	11.689,40
U.23.22.03	/2011 INTERVENTI URGENTI DI ADEGUAMENTO LUOGHI DI LAVORO AGLI STANDARD DI SICUREZZA	3.160,32	3.154,73	=	3.154,73	=	5,59	=
U.23.22.03	/2012 INTERVENTI URGENTI DI ADEGUAMENTO LUOGHI DI LAVORO AGLI STANDARD DI SICUREZZA	96.546,13	14.134,25	57.411,88	71.546,13	35.000,00	60.000,00	57.411,88
U.23.22.03	/2013 INTERVENTI URGENTI DI ADEGUAMENTO LUOGHI DI LAVORO AGLI STANDARD DI SICUREZZA	=	=			=	=	96.350,00
TOTALE CAPITOLO U.23.22.03		111.395,85	17.288,98	69.101,28	86.390,26	35.000,00	60.005,59	165.451,28
U.23.22.04	/2010 FORMAZIONE, INFORMAZIONE E ADDESTRAMENTO DEL PERSONALE AI SENSI DEL DLVO 81/2008	1.146,60	=	1.146,60	1.146,60	=	=	1.146,60
U.23.22.04	/2012 FORMAZIONE, INFORMAZIONE E ADDESTRAMENTO DEL PERSONALE AI SENSI DEL DLVO 81/2008	86.787,94	17.068,18	63.194,73	80.262,91	78.992,91	85.517,94	63.194,73

22/12/13




CAPITOLO		GESTIONE DEI RESIDUI PASSIVI						Totale dei
Codice	Denominazione	Residui all' inizio dell' esercizio	Pagati	Rimasti da pagare (16-14)	Totali 13+(17-18)	Variazioni		residui passivi al termine dell'esercizio (9+15)
						in piu'	in meno	
1	3	13	14	15	16	17	18	23
U.23.22.04	/2013 FORMAZIONE, INFORMAZIONE E ADDESTRAMENTO DEL PERSONALE AI SENSI DEL DLVO 81/2008	=	=			=	=	70.379,09
===== TOTALE CAPITOLO U.23.22.04		87.934,54	17.068,18	64.341,33	81.409,51	78.992,91	85.517,94	134.720,42
U.23.33.01	/2010 SERVIZI DI INGEGNERIA CONNESSI ALLE ATTI VITA' TIPICHE DEL SERVIZIO	40.008,00	=	40.008,00	40.008,00	=	=	40.008,00
U.23.33.01	/2011 SERVIZI DI INGEGNERIA CONNESSI ALLE ATTI VITA' TIPICHE DEL SERVIZIO	6.127,20	6.126,64	=	6.126,64	=	0,56	=
U.23.33.01	/2012 SERVIZI DI INGEGNERIA CONNESSI ALLE ATTI VITA' TIPICHE DEL SERVIZIO	40.000,00	24.000,00	16.000,00	40.000,00	=	=	16.000,00
U.23.33.01	/2013 SERVIZI DI INGEGNERIA CONNESSI ALLE ATTI VITA' TIPICHE DEL SERVIZIO	=	=			=	=	88.162,40
===== TOTALE CAPITOLO U.23.33.01		86.135,20	30.126,64	56.008,00	86.134,64	=	0,56	144.170,40
U.23.36.01	/2009 MANUTENZIONE RAS - ADEGUAMENTO ALLE NOR ME DI SICUREZZA DEL SISTEMA IDRICO MULTI SETTORIALE (D.LGS 81/2008) VALUTAZIONE D EI RISCHI SUI LUOGHI DI LAVORO	48.054,00	19.980,00	28.974,00	48.054,00	=	=	28.974,00

nc







CAPITOLO		GESTIONE DEI RESIDUI PASSIVI						Totale dei	
Codice	Denominazione	Residui all' inizio dell' esercizio	Pagati	Rimasti da pagare (16-14)	Totali 13+(17-18)	Variazioni		residui passivi al termine dell'esercizio (9+15)	
						in piu'	in meno		
1	3	13	14	15	16	17	18	23	
U.23.36.01	/2010	MANUTENZIONE RAS - ADEGUAMENTO ALLE NORME DI SICUREZZA DEL SISTEMA IDRICO MULTI SETTORIALE (D.LGS 81/2008) VALUTAZIONE DEI RISCHI SUI LUOGHI DI LAVORO	5.276,17	=	5.276,17	5.276,17	=	=	5.276,17
U.23.36.01	/2012	MANUTENZIONE RAS - ADEGUAMENTO ALLE NORME DI SICUREZZA DEL SISTEMA IDRICO MULTI SETTORIALE (D.LGS 81/2008) VALUTAZIONE DEI RISCHI SUI LUOGHI DI LAVORO	100.000,00	=	100.000,00	100.000,00	63.000,00	63.000,00	100.000,00
U.23.36.01	/2013	MANUTENZIONE RAS - ADEGUAMENTO ALLE NORME DI SICUREZZA DEL SISTEMA IDRICO MULTI SETTORIALE (D.LGS 81/2008) VALUTAZIONE DEI RISCHI SUI LUOGHI DI LAVORO	=	=	=	=	=	=	150.000,00
=====		TOTALE CAPITOLO U.23.36.01	153.330,17	19.080,00	134.250,17	153.330,17	63.000,00	63.000,00	284.250,17
U.23.36.02	/2009	MANUTENZIONE RAS - ADEGUAMENTO ALLE NORME DI SICUREZZA DEL SISTEMA IDRICO MULTI SETTORIALE (D.LGS 81/2008) FORMAZIONE, I FORMAZIONE, ADDESTRAMENTO	45.472,06	21.990,00	23.482,06	45.472,06	=	=	23.482,06
=====		TOTALE CAPITOLO U.23.36.02	45.472,06	21.990,00	23.482,06	45.472,06	=	=	23.482,06
U.28.01.01	/2011	MANUTENZIONE ORDINARIA DELLE OPERE DEL SISTEMA IDRICO MULTISSETTORIALE	204.681,23	123.533,99	57.752,06	181.286,05	=	23.395,18	57.752,06

CAPITOLO		GESTIONE DEI RESIDUI PASSIVI						Totale dei
Codice	Denominazione	Residui all' inizio dell' esercizio	Pagati	Rimasti da pagare (16-14)	Totali 13+(17-18)	Variazioni		residui passivi al termine dell'esercizio (9+15)
1	3	13	14	15	16	in piu'	in meno	23
U.28.01.01	/2012 MAUTENZIONE ORDINARIA DELLE OPERE DEL SISTEMA IDRICO MULTISETTORIALE	299.941,00	72.432,87	226.252,86	298.685,73	67.941,00	69.196,27	226.252,86
U.28.01.01	/2013 MAUTENZIONE ORDINARIA DELLE OPERE DEL SISTEMA IDRICO MULTISETTORIALE	=	=			=	=	296.072,90
TOTALE CAPITOLO U.28.01.01		504.622,23	195.966,86	284.004,92	479.971,78	67.941,00	92.591,45	580.077,82
U.28.01.02	/2010 SPESE ENERGIA ELETTRICA PER L'ESERCIZIO OPERE DEL SISTEMA IDRICO MULTISETTORIALE	50.543,66	48.747,06	=	48.747,06	=	1.796,60	=
U.28.01.02	/2011 SPESE ENERGIA ELETTRICA PER L'ESERCIZIO OPERE DEL SISTEMA IDRICO MULTISETTORIALE	337.968,59	9.102,70	=	9.102,70	=	328.865,89	=
U.28.01.02	/2012 SPESE ENERGIA ELETTRICA PER L'ESERCIZIO OPERE DEL SISTEMA IDRICO MULTISETTORIALE	1.546.402,45	1.426.243,53	117.842,10	1.544.085,63	=	2.316,82	117.842,10
U.28.01.02	/2013 SPESE ENERGIA ELETTRICA PER L'ESERCIZIO OPERE DEL SISTEMA IDRICO MULTISETTORIALE	=	=			=	=	3.149.182,38
TOTALE CAPITOLO U.28.01.02		1.934.914,70	1.484.093,29	117.842,10	1.601.935,39	=	332.979,31	3.267.024,48
U.28.01.03	/2011 RIMBORSO SPESE ENERGIA UTENZE IRRIGUE (PER ACQUA IN PRESSIONE)	51.576,42	51.576,42	=	51.576,42	=	=	=
U.28.01.03	/2012 RIMBORSO SPESE ENERGIA UTENZE IRRIGUE (PER ACQUA IN PRESSIONE)	4.577.632,19	3.239.710,88	1.337.921,31	4.577.632,19	=	=	1.337.921,31

CAPITOLO		GESTIONE DEI RESIDUI PASSIVI						Totale dei
Codice	Denominazione	Residui all' inizio dell' esercizio	Pagati	Rimasti da pagare (16-14)	Totali 13+(17-18)	Variazioni		residui passivi al termine dell'esercizio (9+15)
						in piu'	in meno	
1	3	13	14	15	16	17	18	23
U.28.01.03	/2013 RIMBORSO SPESE ENERGIA UTENZE IRRIGUE (PER ACQUA IN PRESSIONE)	=	=			=	=	8.042.886,12
TOTALE CAPITOLO U.28.01.03		4.629.208,61	3.291.287,30	1.337.921,31	4.629.208,61	=	=	9.380.807,43
U.28.01.04	/2013 RIMBORSO SPESE ENERGIA UTENZE IRRIGUE ACQUA IN PRESSIONE ANNI PRECEDENTI	=	=			=	=	46.129,50
TOTALE CAPITOLO U.28.01.04		=	=	=	=	=	=	46.129,50
U.28.02.01	/2011 MANUTENZIONE STRAORDINARIA OPERE MULTIS- ETTORIALI (RISORSE PROPRIE)	242.833,29	151.903,99	90.929,30	242.833,29	=	=	90.929,30
U.28.02.01	/2012 MANUTENZIONE STRAORDINARIA OPERE MULTIS- ETTORIALI (RISORSE PROPRIE)	593.968,40	210.621,24	312.894,17	523.515,41	268.673,80	339.126,79	312.894,17
U.28.02.01	/2013 MANUTENZIONE STRAORDINARIA OPERE MULTIS- ETTORIALI (RISORSE PROPRIE)	=	=			=	=	49.204,00
TOTALE CAPITOLO U.28.02.01		836.801,69	362.525,23	403.823,47	766.348,70	268.673,80	339.126,79	453.027,47
U.28.22.01	/2011 SPESE ENERGIA ELETTRICA PER LE SEDI	8.602,41	=	=	=	=	8.602,41	=
U.28.22.01	/2012 SPESE ENERGIA ELETTRICA PER LE SEDI	48.002,77	10.967,72	37.035,05	48.002,77	=	=	37.035,05

CAPITOLO		GESTIONE DEI RESIDUI PASSIVI						Totale dei residui passivi al termine dell'esercizio (9+15)
Codice	Denominazione	Residui all' inizio dell' esercizio	Pagati	Rimasti da pagare (16-14)	Totali 13+(17-18)	Variazioni		
1	3	13	14	15	16	in piu'	in meno	23
U.28.22.01	/2013 SPESE ENERGIA ELETTRICA PER LE SEDI	=	=			=	=	53.645,55
TOTALE CAPITOLO U.28.22.01		56.605,18	10.967,72	37.035,05	48.002,77	=	8.602,41	90.680,60
U.28.33.01	/2009 SERVIZI DI INGEGNERIA CONNESSI ALLA MANUTENZIONE DELLE OPERE DEL SISTEMA IDRICO MULTISETTORIALI	2.147,11	2.147,11	=	2.147,11	=	=	=
U.28.33.01	/2010 SERVIZI DI INGEGNERIA CONNESSI ALLA MANUTENZIONE DELLE OPERE DEL SISTEMA IDRICO MULTISETTORIALI	9.352,00	7.757,24	1.594,76	9.352,00	=	=	1.594,76
U.28.33.01	/2011 SERVIZI DI INGEGNERIA CONNESSI ALLA MANUTENZIONE DELLE OPERE DEL SISTEMA IDRICO MULTISETTORIALI	12.925,92	12.925,81	=	12.925,81	=	0,11	=
U.28.33.01	/2013 SERVIZI DI INGEGNERIA CONNESSI ALLA MANUTENZIONE DELLE OPERE DEL SISTEMA IDRICO MULTISETTORIALI	=	=			=	=	20.000,00
TOTALE CAPITOLO U.28.33.01		24.425,03	22.830,16	1.594,76	24.424,92	=	0,11	21.594,76
U.28.36.02	/2009 MANUTENZIONE STRAORDINARIA INFRASTRUTTURE E IDRAULICHE DA RAS	701,60	=	701,60	701,60	=	=	701,60
U.28.36.02	/2010 MANUTENZIONE STRAORDINARIA INFRASTRUTTURE E IDRAULICHE DA RAS	83.940,51	618,61	83.321,90	83.940,51	=	=	83.321,90

CAPITOLO		GESTIONE DEI RESIDUI PASSIVI						Totale dei residui passivi al termine dell'esercizio (9+15)
Codice	Denominazione	Residui all' inizio dell' esercizio 13	Pagati 14	Rimasti da pagare (16-14) 15	Totali 13+(17-18) 16	Variazioni		23
						in piu'	in meno	
1	3					17	18	
U.28.36.02	/2013 MANUTENZIONE STRAORDINARIA INFRASTRUTTURE E IDRAULICHE DA RAS	=	=			=	=	497.948,87
	TOTALE CAPITOLO U.28.36.02	84.642,11	618,61	84.023,50	84.642,11	=	=	581.972,37
U.28.36.03	/2013 POTENZIAMENTO CAPACITA' PRODUTTIVA ENERGIA RINNOVABILE (DGR N.16/19 DEL 18.... (CAMPI EOLICI)	=	=			=	=	=
	TOTALE CAPITOLO U.28.36.03	=	=	=	=	=	=	=
U.28.36.04	/2011 L110 - DIGA SUL RIO CUGA-OPERA DI DERIVAZIONE DEL RIO MANNU (SEMS)	478.009,95	2.900,00	475.109,95	478.009,95	=	=	475.109,95
U.28.36.04	/2013 L110 - DIGA SUL RIO CUGA-OPERA DI DERIVAZIONE DEL RIO MANNU (SEMS)	=	=			=	=	=
	TOTALE CAPITOLO U.28.36.04	478.009,95	2.900,00	475.109,95	478.009,95	=	=	475.109,95
U.28.36.05	/2011 L113 - ACQUEDOTTO DEL COGHINAS II (SEMS)	1.145.009,05	15.710,84	1.129.298,21	1.145.009,05	=	=	1.129.298,21


CAPITOLO		GESTIONE DEI RESIDUI PASSIVI						Totale dei residui passivi al termine dell'esercizio (9+15)
Codice	Denominazione	Residui all' inizio dell' esercizio 13	Pagati 14	Rimasti da pagare (16-14) 15	Totali 13+(17-18) 16	Variazioni		23
						in piu'	in meno	
1	3	13	14	15	16	17	18	23
U.28.36.05	/2013 L113 - ACQUEDOTTO DEL COGHINAS II (SEMS)	=	=			=	=	=
TOTALE CAPITOLO U.28.36.05		1.145.009,05	15.710,84	1.129.298,21	1.145.009,05	=	=	1.129.298,21
U.28.36.06	/2011 L120 - DIGA SUL RIO CASTEDDU ACQ. IND.LE DI PORTOVESME (SEMS)	577.815,99	2.266,66	575.549,33	577.815,99	=	=	575.549,33
U.28.36.06	/2013 L120 - DIGA SUL RIO CASTEDDU ACQ. IND.LE DI PORTOVESME (SEMS)	=	=			=	=	=
TOTALE CAPITOLO U.28.36.06		577.815,99	2.266,66	575.549,33	577.815,99	=	=	575.549,33
U.28.36.07	/2011 L122 - INTEGRAZIONE RISORSE PUNTA GENNAR TA (SEMS)	617.323,60	5.310,51	612.013,09	617.323,60	=	=	612.013,09
U.28.36.07	/2013 L122 - INTEGRAZIONE RISORSE PUNTA GENNAR TA (SEMS)	=	=			=	=	=
TOTALE CAPITOLO U.28.36.07		617.323,60	5.310,51	612.013,09	617.323,60	=	=	612.013,09
U.28.36.08	/2011 L123 - RIQUALIFICAZIONE IMPIANTI DI COMPETENZA DELL'ENAS (SEMS)	398.483,79	1.666,66	396.817,13	398.483,79	=	=	396.817,13

CAPITOLO		GESTIONE DEI RESIDUI PASSIVI						Totale dei residui passivi al termine dell'esercizio (9+15)
Codice	Denominazione	Residui all' inizio dell' esercizio	Pagati	Rimasti da pagare (16-14)	Totali 13+(17-18)	Variazioni		Totali (9+15)
						in piu'	in meno	
1	3	13	14	15	16	17	18	23
U.28.36.08	/2013 L123 - RIQUALIFICAZIONE IMPIANTI DI COMPETENZA DELL'ENAS (SEMS)	=	=			=	=	=
===== TOTALE CAPITOLO U.28.36.08		398.483,79	1.666,66	396.817,13	398.483,79	=	=	396.817,13
U.38.01.01	/2010 MAUTENZIONE ORDINARIA DELLE OPERE DEL SISTEMA IDRICO MULTISSETTORIALE	248,00	248,00	=	248,00	=	=	=
U.38.01.01	/2012 MAUTENZIONE ORDINARIA DELLE OPERE DEL SISTEMA IDRICO MULTISSETTORIALE	11.406,23	7.357,23	4.049,00	11.406,23	=	=	4.049,00
U.38.01.01	/2013 MAUTENZIONE ORDINARIA DELLE OPERE DEL SISTEMA IDRICO MULTISSETTORIALE	=	=			=	=	26.929,29
===== TOTALE CAPITOLO U.38.01.01		11.654,23	7.605,23	4.049,00	11.654,23	=	=	30.978,29
U.38.02.01	/2011 MANUTENZIONE STRAORDINARIA OPERE MULTISSETTORIALI (RISORSE PROPRIE)	0,89	=	=	=	=	0,89	=
U.38.02.01	/2012 MANUTENZIONE STRAORDINARIA OPERE MULTISSETTORIALI (RISORSE PROPRIE)	187.466,07	30.466,07	157.000,00	187.466,07	129.500,00	129.500,00	157.000,00

CAPITOLO		GESTIONE DEI RESIDUI PASSIVI						Totale dei residui passivi al termine dell'esercizio (9+15)
Codice	Denominazione	Residui all' inizio dell' esercizio 13	Pagati 14	Rimasti da pagare (16-14) 15	Totali 13+(17-18) 16	Variazioni		23
						in piu'	in meno	
1	3	13	14	15	16	17	18	23
U.38.02.01	/2013 MANUTENZIONE STRAORDINARIA OPERE MULTISSETTORIALI (RISORSE PROPRIE)	=	=			=	=	9.966,00
TOTALE CAPITOLO U.38.02.01		187.466,96	30.466,07	157.000,00	187.466,07	129.500,00	129.500,89	166.966,00
U.38.33.01	/2011 SERVIZI DI INGEGNERIA CONNESSI ALLA MANUTENZIONE DELLE OPERE DEL SISTEMA IDRICO MULTISSETTORIALI	0,04	=	=	=	=	0,04	=
U.38.33.01	/2012 SERVIZI DI INGEGNERIA CONNESSI ALLA MANUTENZIONE DELLE OPERE DEL SISTEMA IDRICO MULTISSETTORIALI	63.032,94	38.482,66	22.120,28	60.602,94	24.570,00	27.000,00	22.120,28
U.38.33.01	/2013 SERVIZI DI INGEGNERIA CONNESSI ALLA MANUTENZIONE DELLE OPERE DEL SISTEMA IDRICO MULTISSETTORIALI	=	=			=	=	=
TOTALE CAPITOLO U.38.33.01		63.032,98	38.482,66	22.120,28	60.602,94	24.570,00	27.000,04	22.120,28
U.38.33.02	/2011 SERVIZI ITC (TRASMISSIONE DATI, NOLEGGIO FREQUENZE, SERVIZI CONNETTIVITA' E GESTIONE DOMINIO)	4.379,90	4.375,00	=	4.375,00	=	4,90	=
U.38.33.02	/2012 SERVIZI ITC (TRASMISSIONE DATI, NOLEGGIO FREQUENZE, SERVIZI CONNETTIVITA' E GESTIONE DOMINIO)	63.666,86	43.082,30	20.245,75	63.328,05	=	338,81	20.245,75

CAPITOLO		GESTIONE DEI RESIDUI PASSIVI						Totale dei residui passivi al termine dell'esercizio (9+15)
Codice	Denominazione	Residui all' inizio dell' esercizio	Pagati	Rimasti da pagare (16-14)	Totali 13+(17-18)	Variazioni		
						in piu'	in meno	
1	3	13	14	15	16	17	18	23
U.38.33.02	/2013 SERVIZI ITC (TRASMISSIONE DATI, NOLEGGIO FREQUENZE, SERVIZI CONNETTIVITA' E GESTIONE DOMINIO)	=	=			=	=	66.314,30
TOTALE CAPITOLO U.38.33.02		68.046,76	47.457,30	20.245,75	67.703,05	=	343,71	86.560,05
U.38.33.03	/2013 SERVIZI INFORMATIVI COMMESSI ALLA GESTIONE DATI PROVENIENTI DAL SIMR	=	=			=	=	70.000,00
TOTALE CAPITOLO U.38.33.03		=	=	=	=	=	=	70.000,00
U.38.36.02	/2010 MANUTENZIONE STRAORDINARIA INFRASTRUTTURE E IDRAULICHE DA RAS	1.220,00	=	1.220,00	1.220,00	=	=	1.220,00
U.38.36.02	/2013 MANUTENZIONE STRAORDINARIA INFRASTRUTTURE E IDRAULICHE DA RAS	=	=			=	=	100.000,00
TOTALE CAPITOLO U.38.36.02		1.220,00	=	1.220,00	1.220,00	=	=	101.220,00
RIEPILOGO PER ANNO								
	2003	1.411.656,72	420.846,49	1.254.601,05	1.675.447,54	263.921,78	130,96	1.254.601,05
	2004	136.108,56	=	136.108,56	136.108,56	=	=	136.108,56
	2005	1.327.366,17	=	1.327.366,17	1.327.366,17	=	=	1.327.366,17
	2006	246.393,86	44.463,87	201.692,55	246.156,42	=	237,44	201.692,55
	2007	2.786.738,35	570.424,11	2.216.314,24	2.786.738,35	48.736,52	48.736,52	2.216.314,24
	2008	5.077.789,36	68.205,93	4.892.800,90	4.961.006,83	=	116.782,53	4.892.800,90

CAPITOLO		GESTIONE DEI RESIDUI PASSIVI						Totale dei residui passivi al termine dell'esercizio (9+15)	
Codice	Denominazione	Residui all' inizio dell' esercizio 13	Pagati 14	Rimasti da pagare (16-14) 15	Totali 13+(17-18) 16	Variazioni		9+15	
						in piu'	in meno		
1	3	13	14	15	16	17	18	23	
	2009	21.263.981,93	1.151.878,39	20.106.257,65	21.258.136,04	962.780,32	968.626,21	20.106.257,65	
	2010	5.075.384,01	2.888.890,58	2.106.843,94	4.995.734,52	443.572,26	523.221,75	2.106.843,94	
	2011	40.432.268,78	9.597.024,27	30.200.293,07	39.797.317,34	5.655.148,99	6.290.100,43	30.200.293,07	
	2012	24.421.770,95	13.847.724,99	9.947.165,19	23.794.890,18	1.423.374,51	2.050.255,28	9.947.165,19	
	2013	=	=			=	=	39.455.766,14	
	TOTALE SPESE	102.179.458,69	28.589.458,63	72.389.443,32	100.978.901,95	8.797.534,38	9.998.091,12	111.845.209,46	




ENAS - Ente acque della Sardegna



a) Residui perenti


Esercizio 2013

[Handwritten signatures]

CAPITOLO		GESTIONE DEI RESIDUI PASSIVI					Variazioni		Totale dei residui passivi al termine dell'esercizio (9+15)
Codice	Denominazione	Residui all' inizio dell' esercizio	Pagati	Rimasti da pagare (16-14)	Totali 13+(17-18)	in piu'	in meno		
1	3	13	14	15	16	17	18	23	
U.05.02.03	/2008 SPESE PER ACCERTAMENTI SANITARI (D.Lgs.626/94)	4.288,68	=	=	=	=	4.288,68	=	
	TOTALE CAPITOLO U.05.02.03	4.288,68	=	=	=	=	4.288,68	=	
U.14.35.09	/2010 I.V.A. SUGLI ACQUISTI E VERSAMENTO ALL' ERARIO	1.151.040,79	116.013,36	1.103.905,53	1.219.918,89	72.979,86	4.101,76	1.103.905,53	
U.14.35.09	/2011 I.V.A. SUGLI ACQUISTI E VERSAMENTO ALL' ERARIO (14.07.09)	1.938.284,24	527.345,62	1.370.080,36	1.897.425,98	14.774,44	55.632,70	1.370.080,36	
U.14.35.09	/2013 I.V.A. SUGLI ACQUISTI E VERSAMENTO ALL' ERARIO (14.07.09)	=	=	=	=	=	=	3.768.561,35	
	TOTALE CAPITOLO U.14.35.09	3.089.325,03	643.358,98	2.473.985,89	3.117.344,87	87.754,30	59.734,46	6.242.547,24	
U.16.33.01	/2011 SERVIZI DI INGEGNERIA, STUDI, INDAGINI, RILEVAZIONI, DISEGNO TECNICO, COMPUTI METRICI	7.890,00	=	610,00	610,00	=	7.280,00	610,00	
U.16.33.01	/2013 SERVIZI DI INGEGNERIA, STUDI, INDAGINI, RILEVAZIONI, DISEGNO TECNICO, COMPUTI METRICI	=	=	=	=	=	=	29.952,00	
	TOTALE CAPITOLO U.16.33.01	7.890,00	=	610,00	610,00	=	7.280,00	30.562,00	

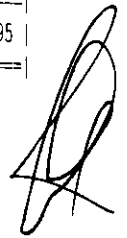



CAPITOLO		GESTIONE DEI RESIDUI PASSIVI						Totale dei residui passivi al termine dell'esercizio (9+15)	
Codice	Denominazione	Residui all' inizio dell' esercizio	Pagati	Rimasti da pagare (16-14)	Totali 13+(17-18)	Variazioni		(9+15)	
						in piu'	in meno		
1	3	13	14	15	16	17	18	23	
U.17.33.01	/2010	SERVIZI DI INGEGNERIA, STUDI, INDAGINI, RILEVAZIONI, DISEGNO TECNICO, COMPUTI ME TICI	79.668,80	=	59.160,00	59.160,00	=	20.508,80	59.160,00
U.17.33.01	/2013	SERVIZI DI INGEGNERIA, STUDI, INDAGINI, RILEVAZIONI, DISEGNO TECNICO, COMPUTI ME TICI	=	=	=	=	=	=	30.487,60
TOTALE CAPITOLO U.17.33.01		79.668,80	=	59.160,00	59.160,00	=	20.508,80	89.647,60	
U.17.33.02	/2011	ATTIVITA' DI COOPERAZIONE INTERNAZIONALE SULL'ACQUA IN AMBITO MEDITERRANEO (03% RIENTRI TARIFFARI) (ART.9, COMMA 3 L.R. N.3/2008)	60.590,00	=	57.590,00	57.590,00	=	3.000,00	57.590,00
U.17.33.02	/2013	ATTIVITA' DI COOPERAZIONE INTERNAZIONALE SULL'ACQUA IN AMBITO MEDITERRANEO (03% RIENTRI TARIFFARI) (ART.9, COMMA 3 L.R. N.3/2008)	=	=	=	=	=	=	333,77
TOTALE CAPITOLO U.17.33.02		60.590,00	=	57.590,00	57.590,00	=	3.000,00	57.923,77	
U.20.01.03	/2010	SERVIZIO VIGILANZA IMPIANTI DEL SISTEMA IDRICO MULTISETTORIALE	19.135,00	17.760,00	=	17.760,00	=	1.375,00	=

CAPITOLO		GESTIONE DEI RESIDUI PASSIVI						Totale dei residui passivi al termine dell'esercizio (9+15)
Codice	Denominazione	Residui all' inizio dell' esercizio	Pagati	Rimasti da pagare (16-14)	Totali 13+(17-18)	Variazioni		23
						in piu'	in meno	
1	3	13	14	15	16	17	18	23
U.20.01.03 /2013	SERVIZIO VIGILANZA IMPIANTI DEL SISTEMA IDRICO MULTISETTORIALE	=	=			=	=	125.850,00
	TOTALE CAPITOLO U.20.01.03	19.135,00	17.760,00	=	17.760,00	=	1.375,00	125.850,00
U.23.22.01 /2013	SORVEGLIANZA SANITARIA (D.Lgs 81/2008)	=	=			=	=	20.258,34
	TOTALE CAPITOLO U.23.22.01	=	=	=	=	=	=	20.258,34
U.28.01.01 /2011	MAUTENZIONE ORDINARIA DELLE OPERE DEL SISTEMA IDRICO MULTISETTORIALE	307.976,89	123.533,99	161.048,80	284.582,79	=	23.394,10	161.048,80
U.28.01.01 /2013	MAUTENZIONE ORDINARIA DELLE OPERE DEL SISTEMA IDRICO MULTISETTORIALE	=	=			=	=	296.072,90
	TOTALE CAPITOLO U.28.01.01	307.976,89	123.533,99	161.048,80	284.582,79	=	23.394,10	457.121,70
U.28.01.02 /2011	SPESE ENERGIA ELETTRICA PER L'ESERCIZIO OPERE DEL SISTEMA IDRICO MULTISETTORIALE	447.968,59	9.102,70	112.220,28	121.322,98	=	326.645,61	112.220,28

CAPITOLO		GESTIONE DEI RESIDUI PASSIVI					Totale dei residui passivi al termine dell'esercizio (9+15)	
Codice	Denominazione	Residui all' inizio dell' esercizio 13	Pagati 14	Rimasti da pagare (16-14) 15	Totali 13+(17-18) 16	Variazioni		23
						in piu'	in meno	
1	3	13	14	15	16	17	18	23
U.28.01.02 /2013	SPESE ENERGIA ELETTRICA PER L'ESERCIZIO OPERE DEL SISTEMA IDRICO MULTISETTORIALE	=	=			=	=	3.161.546,47
	TOTALE CAPITOLO U.28.01.02	447.968,59	9.102,70	112.220,28	121.322,98	=	326.645,61	3.273.766,75
U.28.22.01 /2011	SPESE ENERGIA ELETTRICA PER LE SEDI	8.602,41	=	=	=	=	8.602,41	=
U.28.22.01 /2013	SPESE ENERGIA ELETTRICA PER LE SEDI	=	=			=	=	53.645,55
	TOTALE CAPITOLO U.28.22.01	8.602,41	=	=	=	=	8.602,41	53.645,55
	RIEPILOGO PER ANNO							
	2008	4.288,68	=	=	=	=	4.288,68	=
	2010	1.249.844,59	133.773,36	1.163.065,53	1.296.838,89	72.979,86	25.985,56	1.163.065,53
	2011	2.771.312,13	659.982,31	1.701.549,44	2.361.531,75	14.774,44	424.554,82	1.701.549,44
	2013	=	=			=	=	7.486.707,98
	TOTALE SPESE	4.025.445,40	793.755,67	2.864.614,97	3.658.370,64	87.754,30	454.829,06	10.351.322,95




ENAS - Ente acque della Sardegna



b) Residui insussistenti anno finanziario 2013

Esercizio 2013

CAPITOLO		GESTIONE DEI RESIDUI ATTIVI						Totale dei residui attivi al termine dell'esercizio (9+15)
Codice	Denominazione	Residui all' inizio dell' esercizio 13	Riscossi 14	Rimasti da riscuotere (16-14) 15	Totali 13+(17-18) 16	Variazioni		23
						in piu'	in meno	
1	3	13	14	15	16	17	18	23
E.03.02.07	/2007 RECUPERI E RIMBORSI DIVERSI	10.801,30	=	301,30	301,30	=	10.500,00	301,30
===== TOTALE CAPITOLO E.03.02.07		10.801,30	=	301,30	301,30	=	10.500,00	301,30
E.03.02.08	/1999 ENTRATE PER RIMBORSI SPESE CONTRATTI, ECC.	200.046,44	=	200.002,00	200.002,00	=	44,44	200.002,00
E.03.02.08	/2000 ENTRATE PER RIMBORSI SPESE CONTRATTI, ECC.	3,62	=	=	=	=	3,62	=
E.03.02.08	/2001 ENTRATE PER RIMBORSI SPESE CONTRATTI, ECC.	16,52	=	=	=	=	16,52	=
===== TOTALE CAPITOLO E.03.02.08		200.066,58	=	200.002,00	200.002,00	=	64,58	200.002,00
E.03.03.16	/2008 RITENUTE PREVIDENZIALI, ASSISTENZIALI E DIVERSE	3.667,73	=	=	=	=	3.667,73	=
===== TOTALE CAPITOLO E.03.03.16		3.667,73	=	=	=	=	3.667,73	=
E.03.03.21	/1994 RIMBORSI PER SOMME PAGATE PER CONTO TERZI (CONTRATTI LOCAZIONE, PERSONALE E ISTITUTI PREVIDENZA)	23.330.584,00	=	23.254.000,00	23.254.000,00	=	76.584,00	23.254.000,00

CAPITOLO		GESTIONE DEI RESIDUI ATTIVI						Totale dei residui attivi al termine dell'esercizio (9+15)	
Codice	Denominazione	Residui all' inizio dell' esercizio 13	Riscossi 14	Rimasti da riscuotere (16-14) 15	Totali 13+(17-18) 16	Variazioni		18	23
						in piu'	in meno		
1	3	13	14	15	16	17	18	23	
E.03.03.21 /1995	RIMBORSI PER SOMME PAGATE PER CONTO TERZI (CONTRATTI LOCAZIONE, PERSONALE E ISTITUTI PREVIDENZA)	68.050,30	=	=	=	=	68.050,30	=	
E.03.03.21 /1999	RIMBORSI PER SOMME PAGATE PER CONTO TERZI (CONTRATTI LOCAZIONE, PERSONALE E ISTITUTI PREVIDENZA)	1.534,97	=	=	=	=	1.534,97	=	
E.03.03.21 /2001	RIMBORSI PER SOMME PAGATE PER CONTO TERZI (CONTRATTI LOCAZIONE, PERSONALE E ISTITUTI PREVIDENZA)	23.493,04	=	=	=	=	23.493,04	=	
E.03.03.21 /2002	RIMBORSI PER SOMME PAGATE PER CONTO TERZI (CONTRATTI LOCAZIONE, PERSONALE E ISITUTI PREVIDENZA)	33.265,04	=	10,24	10,24	=	33.254,80	10,24	
E.03.03.21 /2003	RIMBORSI PER SOMME PAGATE PER CONTO TERZI (CONTRATTI LOCAZIONE, PERSONALE E ISTITUTI PREVIDENZA)	19.515,57	=	=	=	=	19.515,57	=	
	TOTALE CAPITOLO E.03.03.21	23.476.442,92	=	23.254.010,24	23.254.010,24	=	222.432,68	23.254.010,24	
E.03.03.22 /2008	ALTRE ENTRATE DI GIRO (RECUPERI DAI DIPENDENTI PER FONDI DI PREVIDENZA, CRAL E FONDO COMUNE)	74.087,37	58.975,07	5.491,14	64.466,21	=	9.621,16	5.491,14	
	TOTALE CAPITOLO E.03.03.22	74.087,37	58.975,07	5.491,14	64.466,21	=	9.621,16	5.491,14	

CAPITOLO		GESTIONE DEI RESIDUI ATTIVI						Totale dei residui attivi al termine dell'esercizio (9+15)
Codice	Denominazione	Residui all' inizio dell' esercizio 13	Riscossi 14	Rimasti da riscuotere (16-14) 15	Totali 13+(17-18) 16	Variazioni		23
						in piu'	in meno	
1	3	13	14	15	16	17	18	23
E.03.03.23	/1989 I.V.A. SULLE VENDITE DI BENI E PRESTAZIONI DI SERVIZI	87.200,48	1.117,68	76.579,52	77.697,20	=	9.503,28	76.579,52
E.03.03.23	/1993 I.V.A. SULLE VENDITE DI BENI E PRESTAZIONI DI SERVIZI	40.933,88	=	384,60	384,60	=	40.549,28	384,60
E.03.03.23	/1994 I.V.A. SULLE VENDITE DI BENI E PRESTAZIONI DI SERVIZI	152.086,37	673,25	100.518,10	101.191,35	=	50.895,02	100.518,10
E.03.03.23	/1999 I.V.A. SULLE VENDITE DI BENI E PRESTAZIONI DI SERVIZI	12.547.715,29	48,18	12.547.666,28	12.547.714,46	=	0,83	12.547.666,28
E.03.03.23	/2000 I.V.A. SULLE VENDITE DI BENI E PRESTAZIONI DI SERVIZI	61.407.824,05	42,74	61.407.780,59	61.407.823,33	=	0,72	61.407.780,59
E.03.03.23	/2001 I.V.A. SULLE VENDITE DI BENI E PRESTAZIONI DI SERVIZI	76.370,17	=	76.366,44	76.366,44	=	3,73	76.366,44
E.03.03.23	/2002 I.V.A. SULLE VENDITE DI BENI E PRESTAZIONI DI SERVIZI	48.059,80	=	48.059,76	48.059,76	1.322,07	1.322,11	48.059,76
E.03.03.23	/2003 I.V.A. SULLE VENDITE DI BENI E PRESTAZIONI DI SERVIZI	317.392,04	1.678,58	315.711,74	317.390,32	2.095.075,41	2.095.077,13	315.711,74
E.03.03.23	/2004 I.V.A. SULLE VENDITE DI BENI E PRESTAZIONI DI SERVIZI	753.809,10	106,96	753.701,65	753.808,61	=	0,49	753.701,65
E.03.03.23	/2005 I.V.A. SULLE VENDITE DI BENI E PRESTAZIONI DI SERVIZI	13.245,30	=	13.241,17	13.241,17	=	4,13	13.241,17

CAPITOLO		GESTIONE DEI RESIDUI ATTIVI						Totale dei residui attivi al termine dell'esercizio (9+15)
Codice	Denominazione	Residui all' inizio dell' esercizio	Riscossi	Rimasti da riscuotere (16-14)	Totali 13+(17-18)	Variazioni		
1	3	13	14	15	16	in piu'	in meno	23
E.03.03.23 /2006	I.V.A. SULLE VENDITE DI BENI E PRESTAZIONI DI SERVIZI	945.759,93	=	945.759,16	945.759,16	=	0,77	945.759,16
E.03.03.23 /2007	I.V.A. SULLE VENDITE DI BENI E PRESTAZIONI DI SERVIZI	1.326.182,83	203.050,15	1.121.032,13	1.324.082,28	=	2.100,55	1.121.032,13
E.03.03.23 /2008	I.V.A. SULLE VENDITE DI BENI E PRESTAZIONI DI SERVIZI	2.444.888,11	6.034,81	2.436.232,95	2.442.267,76	=	2.620,35	2.436.232,95
TOTALE CAPITOLO E.03.03.23		80.161.467,35	212.752,35	79.843.034,09	80.055.786,44	2.096.397,48	2.202.078,39	79.843.034,09
E.06.02.05 /2002	PROVENTI DALLA FORNITURA D'ACQUA A) USO POTABILE	133.148,70	=	133.117,74	133.117,74	=	30,96	133.117,74
E.06.02.05 /2003	PROVENTI DALLA FORNITURA D'ACQUA A) USO POTABILE	952.211,25	=	928.882,31	928.882,31	=	23.328,94	928.882,31
E.06.02.05 /2004	PROVENTI DALLA FORNITURA D'ACQUA A) USO POTABILE	10.550,47	=	10.530,10	10.530,10	=	20,37	10.530,10
E.06.02.05 /2005	PROVENTI DALLA FORNITURA D'ACQUA A) USO POTABILE	26.906,24	=	26.860,09	26.860,09	=	46,15	26.860,09
E.06.02.05 /2006	PROVENTI DALLA FORNITURA D'ACQUA A) USO POTABILE	8.911.342,85	=	8.911.330,40	8.911.330,40	=	12,45	8.911.330,40




CAPITOLO		GESTIONE DEI RESIDUI ATTIVI						Totale dei residui attivi al termine dell'esercizio (9+15)
Codice	Denominazione	Residui all' inizio dell' esercizio	Riscossi	Rimasti da riscuotere (16-14)	Totali 13+(17-18)	Variazioni		
1	3	13	14	15	16	in piu'	in meno	23
E.06.02.05 /2007	PROVENTI DALLA FORNITURA D'ACQUA A) USO POTABILE	12.440.653,39	2.030.501,44	10.410.151,29	12.440.652,73	=	0,66	10.410.151,29
TOTALE CAPITOLO E.06.02.05		22.474.812,90	2.030.501,44	20.420.871,93	22.451.373,37	=	23.439,53	20.420.871,93
E.06.02.07 /1989	PROVENTI DALLA FORNITURA D'ACQUA C) USO INDUSTRIALE	965.520,52	11.176,83	847.510,00	858.686,83	=	106.833,69	847.510,00
E.06.02.07 /1993	PROVENTI DALLA FORNITURA D'ACQUA C) USO INDUSTRIALE	450.547,38	=	=	=	=	450.547,38	=
E.06.02.07 /1994	PROVENTI DALLA FORNITURA D'ACQUA C) USO INDUSTRIALE	1.505.907,92	48.034,09	932.927,00	980.961,09	=	524.946,83	932.927,00
E.06.02.07 /2001	PROVENTI DALLA FORNITURA D'ACQUA C) USO INDUSTRIALE	143.019,60	0,01	143.019,56	143.019,57	=	0,03	143.019,56
E.06.02.07 /2004	PROVENTI DALLA FORNITURA D'ACQUA C) USO INDUSTRIALE	48.994,22	=	48.994,14	48.994,14	=	0,08	48.994,14
E.06.02.07 /2005	PROVENTI DALLA FORNITURA D'ACQUA C) USO INDUSTRIALE	449,08	=	448,78	448,78	=	0,30	448,78
E.06.02.07 /2008	PROVENTI DALLA FORNITURA D'ACQUA C) USO INDUSTRIALE	62.636,25	=	46.059,29	46.059,29	=	16.576,96	46.059,29
TOTALE CAPITOLO E.06.02.07		3.177.074,97	59.210,93	2.018.958,77	2.078.169,70	=	1.098.905,27	2.018.958,77





CAPITOLO		GESTIONE DEI RESIDUI ATTIVI						Totale dei residui attivi al termine dell'esercizio (9+15)
Codice	Denominazione	Residui all' inizio dell' esercizio	Riscossi	Rimasti da riscuotere (16-14)	Totali 13+(17-18)	Variazioni		
						in piu'	in meno	
1	3	13	14	15	16	17	18	23
E.06.02.09	/2000 PROVENTI DALLA FORNITURA D'ACQUA E) USO IRRIGUO DALL'ONC	6.584,08	427,36	6.156,68	6.584,04	=	0,04	6.156,68
E.06.02.09	/2001 PROVENTI DALLA FORNITURA D'ACQUA E) USO IRRIGUO DALL'ONC	84.463,57	=	84.459,76	84.459,76	=	3,81	84.459,76
E.06.02.09	/2004 PROVENTI DALLA FORNITURA D'ACQUA E) USO IRRIGUO DALL'ONC	117.407,23	1.069,65	116.337,57	117.407,22	=	0,01	116.337,57
E.06.02.09	/2006 PROVENTI DALLA FORNITURA D'ACQUA E) USO IRRIGUO DALL'ONC	2.258,66	=	2.258,65	2.258,65	=	0,01	2.258,65
E.06.02.09	/2007 PROVENTI DALLA FORNITURA D'ACQUA E) USO IRRIGUO DALL'ONC	664,58	0,01	664,55	664,56	=	0,02	664,55
E.06.02.09	/2008 PROVENTI DALLA FORNITURA D'ACQUA E) USO IRRIGUO DALL'ONC	1.296,18	=	1.291,91	1.291,91	=	4,27	1.291,91
TOTALE CAPITOLO E.06.02.09		212.674,30	1.497,02	211.169,12	212.666,14	=	8,16	211.169,12
E.06.02.10	/2001 PROVENTI DALLA FORNITURA D'ACQUA F) USO IRRIGUO ISILI NORD	6.143,36	=	6.143,34	6.143,34	0,01	0,03	6.143,34
E.06.02.10	/2003 PROVENTI DALLA FORNITURA D'ACQUA F) USO IRRIGUO ISILI NORD	0,99	=	=	=	=	0,99	=
E.06.02.10	/2004 PROVENTI DALLA FORNITURA D'ACQUA F) USO IRRIGUO ISILI NORD	0,02	=	=	=	=	0,02	=


CAPITOLO		GESTIONE DEI RESIDUI ATTIVI						Totale dei residui attivi al termine dell'esercizio (9+15)	
Codice	Denominazione	Residui all' inizio dell' esercizio 13	Riscossi 14	Rimasti da riscuotere (16-14) 15	Totali 13+(17-18) 16	Variazioni			
						in piu'	in meno		
1	3	13	14	15	16	17	18	23	
E.06.02.10	/2005	PROVENTI DALLA FORNITURA D'ACQUA F) USO IRRIGUO ISILI NORD	4,91	=	4,90	4,90	=	0,01	4,90
E.06.02.10	/2007	PROVENTI DALLA FORNITURA D'ACQUA F) USO IRRIGUO ISILI NORD	1,04	=	=	=	=	1,04	=
=====		TOTALE CAPITOLO E.06.02.10	6.150,32	=	6.148,24	6.148,24	0,01	2,09	6.148,24
E.06.02.11	/2006	PROVENTI DALLA FORNITURA D'ACQUA G) USO IRRIGUO ALTRI UTENTI	14.952,88	=	14.951,48	14.951,48	=	1,40	14.951,48
E.06.02.11	/2007	PROVENTI DALLA FORNITURA D'ACQUA G) USO IRRIGUO ALTRI UTENTI	2.815,57	=	2.811,75	2.811,75	=	3,82	2.811,75
E.06.02.11	/2008	PROVENTI DALLA FORNITURA D'ACQUA G) USO IRRIGUO ALTRI UTENTI	7.981,82	=	7.980,77	7.980,77	=	1,05	7.980,77
=====		TOTALE CAPITOLO E.06.02.11	25.750,27	=	25.744,00	25.744,00	=	6,27	25.744,00
E.08.02.05	/2002	PROVENTI DALLA GESTIONE DEL LABORATORIO PROVE MATERIALI	172,87	=	172,70	172,70	=	0,17	172,70
=====		TOTALE CAPITOLO E.08.02.05	172,87	=	172,70	172,70	=	0,17	172,70

CAPITOLO		GESTIONE DEI RESIDUI ATTIVI						Totale dei residui attivi al termine dell'esercizio (9+15)
Codice	Denominazione	Residui all' inizio dell' esercizio 13	Riscossi 14	Rimasti da riscuotere (16-14) 15	Totali 13+(17-18) 16	Variazioni		23
						in piu'	in meno	
1	3	13	14	15	16	17	18	23
E.14.07.03	/2009 RITENUTE PREVIDENZIALI E ASSISTENZIALI	612,01	=	=	=	=	612,01	=
	TOTALE CAPITOLO E.14.07.03	612,01	=	=	=	=	612,01	=
E.14.07.08	/2010 RIMBORSI SOMME PAGATE CONTO TERZI	186.734,21	=	51.907,59	51.907,59	=	134.826,62	51.907,59
	TOTALE CAPITOLO E.14.07.08	186.734,21	=	51.907,59	51.907,59	=	134.826,62	51.907,59
E.14.07.09	/2009 I.V.A. SU VENDITA DI BENI E PRESTAZIONE DI SERVIZI	1.559.339,26	1.154,01	1.558.185,19	1.559.339,20	=	0,06	1.558.185,19
E.14.07.09	/2010 I.V.A. SU VENDITA DI BENI E PRESTAZIONE DI SERVIZI	2.917.651,92	30.656,55	2.886.995,26	2.917.651,81	=	0,11	2.886.995,26
E.14.07.09	/2011 I.V.A. SU VENDITA DI BENI E PRESTAZIONE DI SERVIZI (14.35.09)	2.200.526,28	9.925,51	2.188.313,02	2.198.238,53	=	2.287,75	2.188.313,02
E.14.07.09	/2012 I.V.A. SU VENDITA DI BENI E PRESTAZIONE DI SERVIZI (14.35.09)	2.042.278,28	1.071.254,47	970.134,97	2.041.389,44	=	888,84	970.134,97
	TOTALE CAPITOLO E.14.07.09	8.719.795,74	1.112.990,54	7.603.628,44	8.716.618,98	=	3.176,76	7.603.628,44

CAPITOLO		GESTIONE DEI RESIDUI ATTIVI						Totale dei residui attivi al termine dell'esercizio (9+15)
Codice	Denominazione	Residui all' inizio dell' esercizio	Riscossi	Rimasti da riscuotere (16-14)	Totali 13+(17-18)	Variazioni		
						in piu'	in meno	
1	3	13	14	15	16	17	18	23
E.14.08.01	/2012 MANUTENZIONE INFRASTRUTTURE IDRAULICHE DA RAS	1.000.000,00	100.000,00	899.900,00	999.900,00	=	100,00	899.900,00
	TOTALE CAPITOLO E.14.08.01	1.000.000,00	100.000,00	899.900,00	999.900,00	=	100,00	899.900,00
E.16.03.01	/2012 DALLO STATO PER SPESE GENERALI E INCENTIVI VO PER PROGETTI E LAVORI	290.590,88	=	=	=	=	290.590,88	=
	TOTALE CAPITOLO E.16.03.01	290.590,88	=	=	=	=	290.590,88	=
E.16.03.02	/2012 DALLA RAS PER SPESE GENERALI E INCENTIVO PER PROGETTI E LAVORI	2.529,08	=	=	=	=	2.529,08	=
	TOTALE CAPITOLO E.16.03.02	2.529,08	=	=	=	=	2.529,08	=
E.16.09.02	/2009 L52/L69 - DERIVAZIONE RISORSE BASSO FLU MENDOSA	24.584,04	7.172,88	11.340,72	18.513,60	=	6.070,44	11.340,72
	TOTALE CAPITOLO E.16.09.02	24.584,04	7.172,88	11.340,72	18.513,60	=	6.070,44	11.340,72
E.16.09.07	/2009 L84 - SCHEMA IDRICO FLUMINEDDU PER L'ALIMENTAZIONE DELLA MARMILLA	10.780,45	=	=	=	=	10.780,45	=

CAPITOLO		GESTIONE DEI RESIDUI ATTIVI						Totale dei residui attivi al termine dell'esercizio (9+15)
Codice	Denominazione	Residui all' inizio dell' esercizio	Riscossi	Rimasti da riscuotere (16-14)	Totali 13+(17-18)	Variazioni		
1	3	13	14	15	16	in piu'	in meno	23
E.16.09.07 /2010	L84 - SCHEMA IDRICO FLUMINEDDU PER L'ALIMENTAZIONE DELLA MARMILLA	626,54	=	=	=	=	626,54	=
	TOTALE CAPITOLO E.16.09.07	11.406,99	=	=	=	=	11.406,99	=
E.16.09.09 /2010	L91 - IRRIGAZIONE COMPRESORIO NURRI - ORROLI - 1° E 2° COMPARTO	5.059,20	=	5.040,00	5.040,00	=	19,20	5.040,00
	TOTALE CAPITOLO E.16.09.09	5.059,20	=	5.040,00	5.040,00	=	19,20	5.040,00
E.16.10.01 /2011	SARAC8-LAVORI DI RISANAMENTO E RIASSETTO FUNZIONALE DEL CANALE PRINCIPALE ADDUTTORE (16.40.01)	10.892,44	=	=	=	=	10.892,44	=
	TOTALE CAPITOLO E.16.10.01	10.892,44	=	=	=	=	10.892,44	=
E.16.10.02 /2011	SARAC10 -INTERCONNESSIONE DELL'ADDUTTORE MULARGIA - CAGLIARI CON L'ACQUEDOTTO INDUSTRIALE CASIC (16.40.02)	1.656.958,75	1.512.186,00	143.236,94	1.655.422,94	=	1.535,81	143.236,94
	TOTALE CAPITOLO E.16.10.02	1.656.958,75	1.512.186,00	143.236,94	1.655.422,94	=	1.535,81	143.236,94


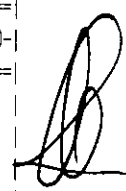



CAPITOLO		GESTIONE DEI RESIDUI ATTIVI						Totale dei residui attivi al termine dell'esercizio (9+15)
Codice	Denominazione	Residui all' inizio dell' esercizio	Riscossi	Rimasti da riscuotere (16-14)	Totali 13+(17-18)	Variazioni		
1	3	13	14	15	16	in piu'	in meno	23
E.18.02.02 /2009	PROVENTI DALLA FORNITURA D'ACQUA PER USO CIVILE (UTENZE DIRETTE)	25,66	=	25,46	25,46	=	0,20	25,46
	TOTALE CAPITOLO E.18.02.02	25,66	=	25,46	25,46	=	0,20	25,46
E.18.02.06 /2009	PROVENTI DALLA FORNITURA D'ACQUA PER USO IRRIGUO (O.N.C.)	12.697,40	3.718,83	8.978,48	12.697,31	=	0,09	8.978,48
	TOTALE CAPITOLO E.18.02.06	12.697,40	3.718,83	8.978,48	12.697,31	=	0,09	8.978,48
E.38.02.06 /2010	PROVENTI DALLA FORNITURA DI ACQUA PER USO IRRIGUO (O.N.C.)	28.555,90	5.420,41	23.135,46	28.555,87	=	0,03	23.135,46
E.38.02.06 /2011	PROVENTI DALLA FORNITURA DI ACQUA PER USO IRRIGUO (O.N.C.)	26.624,21	23.316,05	3.308,71	26.624,76	0,58	0,03	3.308,71
E.38.02.06 /2012	PROVENTI DALLA FORNITURA DI ACQUA PER USO IRRIGUO (O.N.C.)	171.865,46	137.347,15	34.518,28	171.865,43	=	0,03	34.518,28
	TOTALE CAPITOLO E.38.02.06	227.045,57	166.083,61	60.962,45	227.046,06	0,58	0,09	60.962,45

CAPITOLO		GESTIONE DEI RESIDUI ATTIVI						Totale dei residui attivi al termine dell'esercizio (9+15)	
Codice	Denominazione	Residui all' inizio dell' esercizio	Riscossi	Rimasti da riscuotere (16-14)	Totali 13+(17-18)	Variazioni			
1	3	13	14	15	16	in piu'	in meno	23	
E.38.02.07	/2011	PROVENTI DALLA FORNITURA D'ACQUA PER USO IRRIGUO (ISILI NORD)	938,21	29,70	908,50	938,20	=	0,01	908,50
=====		TOTALE CAPITOLO E.38.02.07	938,21	29,70	908,50	938,20	=	0,01	908,50
E.38.02.09	/2010	PROVENTI DALLA FORNITURA D'ACQUA PER USO IRRIGUO (ALTRI UTENTI)	40.625,41	=	40.624,30	40.624,30	=	1,11	40.624,30
E.38.02.09	/2011	PROVENTI DALLA FORNITURA D'ACQUA PER USO IRRIGUO (ALTRI UTENTI)	1.438,34	334,67	1.100,27	1.434,94	=	3,40	1.100,27
E.38.02.09	/2012	PROVENTI DALLA FORNITURA D'ACQUA PER USO IRRIGUO (ALTRI UTENTI)	2.019,35	2.000,14	19,03	2.019,17	=	0,18	19,03
=====		TOTALE CAPITOLO E.38.02.09	44.083,10	2.334,81	41.743,60	44.078,41	=	4,69	41.743,60
=====		RIEPILOGO PER ANNO							
		1989	1.052.721,00	12.294,51	924.089,52	936.384,03	=	116.336,97	924.089,52
		1993	491.481,26	=	384,60	384,60	=	491.096,66	384,60
		1994	24.988.578,29	48.707,34	24.287.445,10	24.336.152,44	=	652.425,85	24.287.445,10
		1995	68.050,30	=	=	=	=	68.050,30	=
		1999	12.749.296,70	48,18	12.747.668,28	12.747.716,46	=	1.580,24	12.747.668,28
		2000	61.414.411,75	470,10	61.413.937,27	61.414.407,37	=	4,38	61.413.937,27
		2001	333.506,26	0,01	309.989,10	309.989,11	0,01	23.517,16	309.989,10
		2002	214.646,41	=	181.360,44	181.360,44	1.322,07	34.608,04	181.360,44
		2003	1.289.119,85	1.678,58	1.244.594,05	1.246.272,63	2.095.075,41	2.137.922,63	1.244.594,05
		2004	930.761,04	1.176,61	929.563,46	930.740,07	=	20,97	929.563,46
		2005	40.605,53	=	40.554,94	40.554,94	=	50,59	40.554,94

CAPITOLO		GESTIONE DEI RESIDUI ATTIVI						Totale dei residui attivi al termine dell'esercizio (9+15)
Codice	Denominazione	Residui all' inizio dell' esercizio 13	Riscossi 14	Rimasti da riscuotere (16-14) 15	Totali 13+(17-18) 16	Variazioni		23
						in piu'	in meno	
1	3	13	14	15	16	17	18	23
2006		9.874.314,32	=	9.874.299,69	9.874.299,69	=	14,63	9.874.299,69
2007		13.781.118,71	2.233.551,60	11.534.961,02	13.768.512,62	=	12.606,09	11.534.961,02
2008		2.594.557,46	65.009,88	2.497.056,06	2.562.065,94	=	32.491,52	2.497.056,06
2009		1.608.038,82	12.045,72	1.578.529,85	1.590.575,57	=	17.463,25	1.578.529,85
2010		3.179.253,18	36.076,96	3.007.702,61	3.043.779,57	=	135.473,61	3.007.702,61
2011		3.897.378,23	1.545.791,93	2.336.867,44	3.882.659,37	0,58	14.719,44	2.336.867,44
2012		3.509.283,05	1.310.601,76	1.904.572,28	3.215.174,04	=	294.109,01	1.904.572,28
	TOTALE ENTRATE	142.017.122,16	5.267.453,18	134.813.575,71	140.081.028,89	2.096.398,07	4.032.491,34	134.813.575,71

CAPITOLO		GESTIONE DEI RESIDUI PASSIVI						Totale dei residui passivi al termine dell'esercizio (9+15)
Codice	Denominazione	Residui all' inizio dell' esercizio	Pagati	Rimasti da pagare (16-14)	Totali 13+(17-18)	Variazioni		
						in piu'	in meno	
1	3	13	14	15	16	17	18	23
U.03.02.18	/2003 COMPENSO (L.11.02.1994 N.109) LEGGE MERLONI	91.271,60	=	91.140,64	91.140,64	=	130,96	91.140,64
U.03.02.18	/2006 COMPENSO (L.11.02.1994 N.109) LEGGE MERLONI	73.970,73	=	73.733,29	73.733,29	=	237,44	73.733,29
U.03.02.18	/2008 COMPENSO (L.11.02.1994 N.109) LEGGE MERLONI	476.530,26	=	476.509,99	476.509,99	=	20,27	476.509,99
TOTALE CAPITOLO U.03.02.18		641.772,59	=	641.383,92	641.383,92	=	388,67	641.383,92
U.03.19.99	/2008 IVA SUGLI ACQUISTI E VERSAMENTO ALL'ERARIO	600.558,42	801,81	596.084,61	596.886,42	=	3.672,00	596.084,61
TOTALE CAPITOLO U.03.19.99		600.558,42	801,81	596.084,61	596.886,42	=	3.672,00	596.084,61
U.06.05.01	/2008 RIMBORSI COSTI DI GESTIONE ENTI GESTORI OPERE DEL SISTEMA IDRICO MULTISETTORIALE	38.800,00	=	50.000,00	50.000,00	=	11.200,00	50.000,00
TOTALE CAPITOLO U.06.05.01		38.800,00	=	50.000,00	50.000,00	=	11.200,00	50.000,00






CAPITOLO		GESTIONE DEI RESIDUI PASSIVI						Totale dei residui passivi al termine dell'esercizio (9+15)
Codice	Denominazione	Residui all' inizio dell' esercizio	Pagati	Rimasti da pagare (16-14)	Totali 13+(17-18)	Variazioni		
1	3	13	14	15	16	in piu'	in meno	23
U.06.05.02	/2008 RIMBORSI COSTI DI ENERGIA ELETTRICA PER L'EROGAZIONE IN PRESSIONE DI ACQUA IRRIGUA	26.927,55	=	99,00	99,00	=	26.828,55	99,00
TOTALE CAPITOLO U.06.05.02		26.927,55	=	99,00	99,00	=	26.828,55	99,00
U.07.01.02	/2008 SPESE PER STUDI, INDAGINI E RILEVAZIONI	85.560,62	=	67.200,62	67.200,62	=	18.360,00	67.200,62
TOTALE CAPITOLO U.07.01.02		85.560,62	=	67.200,62	67.200,62	=	18.360,00	67.200,62
U.08.09.61	/2008 SPESE PER L'ESECUZIONE DI OPERE PUBBLICHE IN CONCESSIONE DALLA RAS (LAVORI, FORNITURE IN APPALTO E IN ECONOMIA NONCHE' LE ESPROPRIAZIONI) PARTITE DI GIRO (E 080416)	1.029.368,89	60.000,00	916.955,86	976.955,86	=	52.413,03	916.955,86
TOTALE CAPITOLO U.08.09.61		1.029.368,89	60.000,00	916.955,86	976.955,86	=	52.413,03	916.955,86
U.10.19.01	/2012 PERSONALE A CONTRATTO E INCARICHI PROFESSIONALI (EX L.R. 31/96)	28.800,00	2.000,71	8.999,29	11.000,00	17.800,00	35.600,00	8.999,29
TOTALE CAPITOLO U.10.19.01		28.800,00	2.000,71	8.999,29	11.000,00	17.800,00	35.600,00	8.999,29




CAPITOLO		GESTIONE DEI RESIDUI PASSIVI						Totale dei residui passivi al termine dell'esercizio (9+15)
Codice	Denominazione	Residui all' inizio dell' esercizio	Pagati	Rimasti da pagare (16-14)	Totali 13+(17-18)	Variazioni		
						in piu'	in meno	
1	3	13	14	15	16	17	18	23
U.11.26.06	/2011 FONDO PROGRESSIONI PROFESSIONALI DEL PERSONALE DIPENDENTE	15.331,91	=	=	=	=	15.331,91	=
TOTALE CAPITOLO U.11.26.06		15.331,91	=	=	=	=	15.331,91	=
U.12.01.01	/2010 ESERCIZIO MEZZI DI TRASPORTO E SPESE ACCESSORIE PER LA GESTIONE DEL SISTEMA IDRICO MULTISETTORIALE (COMPRESA LA MANUTENZIONE ORDINARIA)	46.589,69	10.448,91	33.413,95	43.862,86	=	2.726,83	33.413,95
U.12.01.01	/2011 ESERCIZIO MEZZI DI TRASPORTO E SPESE ACCESSORIE PER LA GESTIONE DEL SISTEMA IDRICO MULTISETTORIALE (COMPRESA LA MANUTENZIONE ORDINARIA)	19.669,16	9.986,25	3.800,00	13.786,25	=	5.882,91	3.800,00
U.12.01.01	/2012 ESERCIZIO MEZZI DI TRASPORTO E SPESE ACCESSORIE PER LA GESTIONE DEL SISTEMA IDRICO MULTISETTORIALE (COMPRESA LA MANUTENZIONE ORDINARIA)	452.577,03	386.786,79	47.356,31	434.143,10	626,05	19.059,98	47.356,31
TOTALE CAPITOLO U.12.01.01		518.835,88	407.221,95	84.570,26	491.792,21	626,05	27.669,72	84.570,26
U.12.01.02	/2009 SPESE TELEFONICHE E POSTALI PER OPERE	45.382,10	=	45.208,66	45.208,66	=	173,44	45.208,66
U.12.01.02	/2010 SPESE TELEFONICHE E POSTALI PER LA GESTIONE DEL SISTEMA IDRICO MULTISETTORIALE	45,96	=	46,32-	46,32-	=	92,28	46,32-

024


CAPITOLO		GESTIONE DEI RESIDUI PASSIVI						Totale dei residui passivi al termine dell'esercizio (9+15)
Codice	Denominazione	Residui all' inizio dell' esercizio	Pagati	Rimasti da pagare (16-14)	Totali 13+(17-18)	Variazioni		
						in piu'	in meno	
1	3	13	14	15	16	17	18	23
U.12.01.02 /2011	SPESE TELEFONICHE E POSTALI PER LA GESTIONE DEL SISTEMA IDRICO MULTISSETTORIALE	3.469,34	=	=	=	=	3.469,34	=
U.12.01.02 /2012	SPESE TELEFONICHE E POSTALI PER LA GESTIONE DEL SISTEMA IDRICO MULTISSETTORIALE	20.075,16	10.124,58	9.041,15	19.165,73	=	909,43	9.041,15
TOTALE CAPITOLO U.12.01.02		68.972,56	10.124,58	54.203,49	64.328,07	=	4.644,49	54.203,49
U.12.22.01 /2011	ACQUISTO DI MATERIALE DI CONSUMO E NOLEGGIO MATERIALE E ATTREZZATURE TECNICHE PER GLI UFFICI	742,76	=	=	=	=	742,76	=
TOTALE CAPITOLO U.12.22.01		742,76	=	=	=	=	742,76	=
U.12.22.03 /2011	SPESE TELEFONICHE E POSTALI PER LE SEDI	4.966,85	=	=	=	=	4.966,85	=
U.12.22.03 /2012	SPESE TELEFONICHE E POSTALI PER LE SEDI	17.492,35	14.906,43	251,86	15.158,29	=	2.334,06	251,86
TOTALE CAPITOLO U.12.22.03		22.459,20	14.906,43	251,86	15.158,29	=	7.300,91	251,86

CAPITOLO		GESTIONE DEI RESIDUI PASSIVI						Totale dei residui passivi al termine dell'esercizio (9+15)
Codice	Denominazione	Residui all'inizio dell'esercizio	Pagati	Rimasti da pagare (16-14)	Totali 13+(17-18)	Variazioni		
						in piu'	in meno	
1	3	13	14	15	16	17	18	23
U.12.22.06	/2011 ACQUISTO LIBRI, RIVISTE ED ALTRE PUBBLICAZIONI	0,03	=	=	=	=	0,03	=
	TOTALE CAPITOLO U.12.22.06	0,03	=	=	=	=	0,03	=
U.12.22.07	/2011 FITTO LOCALI E MACCHIANRI PER LE SEDI	504,44	=	=	=	=	504,44	=
	TOTALE CAPITOLO U.12.22.07	504,44	=	=	=	=	504,44	=
U.12.22.08	/2011 ESERCIZIO MEZZI DI TRASPORTO E SPESE ACCESSORIE PER LE SEDI (COMPRESA LA MANUTENZIONE ORDINARIA)	3.294,18	=	=	=	=	3.294,18	=
U.12.22.08	/2012 ESERCIZIO MEZZI DI TRASPORTO E SPESE ACCESSORIE PER LE SEDI (COMPRESA LA MANUTENZIONE ORDINARIA)	5.160,80	3.228,82	1.273,99	4.502,81	=	657,99	1.273,99
	TOTALE CAPITOLO U.12.22.08	8.454,98	3.228,82	1.273,99	4.502,81	=	3.952,17	1.273,99
U.12.22.10	/2011 MANUTENZIONE MOBILI MACCHINE D'UFFICIO E STRUMENTI	15.772,00	13.857,99	1.664,00	15.521,99	=	250,01	1.664,00
	TOTALE CAPITOLO U.12.22.10	15.772,00	13.857,99	1.664,00	15.521,99	=	250,01	1.664,00





CAPITOLO		GESTIONE DEI RESIDUI PASSIVI						Totale dei residui passivi al termine dell'esercizio (9+15)
Codice	Denominazione	Residui all' inizio dell' esercizio	Pagati	Rimasti da pagare (16-14)	Totali 13+(17-18)	Variazioni		
						in piu'	in meno	
1	3	13	14	15	16	17	18	23
U.12.22.13	/2011 PULIZIA LOCALI SEDI E SERVIZIO RITIRO CARTA RICICLATA	2.248,20	2.025,12	223,00	2.248,12	=	0,08	223,00
===== TOTALE CAPITOLO U.12.22.13		2.248,20	2.025,12	223,00	2.248,12	=	0,08	223,00
U.12.22.15	/2012 GESTIONE ESTERNA DELL'ARCHIVIO CORRENTE E RIORDINO DELL'ARCHIVIO STORICO E DI DEPOSITO	48.152,53	6.340,06	26.985,48	33.325,54	26.600,00	41.426,99	26.985,48
===== TOTALE CAPITOLO U.12.22.15		48.152,53	6.340,06	26.985,48	33.325,54	26.600,00	41.426,99	26.985,48
U.12.22.17	/2011 ACQUISTO DI HARDWARE, SOFTWARE, MOBILI E ALTRE ATTREZZATURE PER GLI UFFICI DELL'ENTE	20.681,80	7.664,86	11.000,00	18.664,86	=	2.016,94	11.000,00
U.12.22.17	/2012 ACQUISTO DI HARDWARE, SOFTWARE, MOBILI E ALTRE ATTREZZATURE PER GLI UFFICI DELL'ENTE	34.860,09	34.766,99	5,00	34.771,99	4.375,63	4.463,73	5,00
===== TOTALE CAPITOLO U.12.22.17		55.541,89	42.431,85	11.005,00	53.436,85	4.375,63	6.480,67	11.005,00


CAPITOLO		GESTIONE DEI RESIDUI PASSIVI						Totale dei residui passivi al termine dell'esercizio (9+15)
Codice	Denominazione	Residui all' inizio dell' esercizio 13	Pagati 14	Rimasti da pagare (16-14) 15	Totali 13+(17-18) 16	Variazioni		23
						in piu'	in meno	
1	3	13	14	15	16	17	18	23
U.12.22.18	/2011 SPESE VIGILANZA SEDI	1.796,94	=	=	=	=	1.796,94	=
	TOTALE CAPITOLO U.12.22.18	1.796,94	=	=	=	=	1.796,94	=
U.12.29.01	/2012 SPESE LEGALI E ACCESSORIE	89.138,78	19.117,80	69.940,98	89.058,78	=	80,00	69.940,98
	TOTALE CAPITOLO U.12.29.01	89.138,78	19.117,80	69.940,98	89.058,78	=	80,00	69.940,98
U.12.32.04	/2012 GRANDI MANUTENZIONI AUTOMEZZI	15.831,67	13.596,95	2.185,77	15.782,72	=	48,95	2.185,77
	TOTALE CAPITOLO U.12.32.04	15.831,67	13.596,95	2.185,77	15.782,72	=	48,95	2.185,77
U.12.32.06	/2010 ACQUISTO DI IMPIANTI, ATTREZZATURE E MACCHINARI DESTINATI ALLE ATTIVITA' SPECIFICHE DELL'ENTE	17.020,26	5.300,90	4.900,00	10.200,90	=	6.819,36	4.900,00
	TOTALE CAPITOLO U.12.32.06	17.020,26	5.300,90	4.900,00	10.200,90	=	6.819,36	4.900,00
U.12.32.07	/2010 ACQUISTO DI HARDWARE SOFTWARE, MOBILI E ATTREZZATURE DESTINATI ALLE ATTIVITA' SPECIFICHE DELL'ENTE	52.030,83	23.062,56	21.465,58	44.528,14	=	7.502,69	21.465,58

CAPITOLO		GESTIONE DEI RESIDUI PASSIVI						Totale dei residui passivi al termine dell'esercizio (9+15) 23
Codice	Denominazione	Residui all' inizio dell' esercizio 13	Pagati 14	Rimasti da pagare (16-14) 15	Totali 13+(17-18) 16	Variazioni		
						in piu'	in meno	
1	3	13	14	15	16	17	18	23
U.12.32.07	/2012 ACQUISTO DI HARDWARE SOFTWARE, MOBILI E ATTREZZATURE DESTINATI ALLE ATTIVITA SPE CIFICHE DELL'ENTE	93.863,23	50.144,51	29.740,56	79.885,07	=	13.978,16	29.740,56
TOTALE CAPITOLO U.12.32.07		145.894,06	73.207,07	51.206,14	124.413,21	=	21.480,85	51.206,14
U.13.20.03	/2012 COMPENSI, INDENNITA', RMBORSI COLLEGIO D EI REVISORI	110.925,54	101.172,59	256,80-	100.915,79	=	10.009,75	256,80-
TOTALE CAPITOLO U.13.20.03		110.925,54	101.172,59	256,80-	100.915,79	=	10.009,75	256,80-
U.13.21.03	/2011 BUONI PASTO	620,80	1,44	=	1,44	=	619,36	=
TOTALE CAPITOLO U.13.21.03		620,80	1,44	=	1,44	=	619,36	=
U.13.21.09	/2012 INDENNITA E RIMBORSO SPESE DI TRASFERTA NEL TERRITORIO NAZIONALE	77.255,98	67.007,90	=	67.007,90	=	10.248,08	=
TOTALE CAPITOLO U.13.21.09		77.255,98	67.007,90	=	67.007,90	=	10.248,08	=

CAPITOLO		GESTIONE DEI RESIDUI PASSIVI						Totale dei
Codice	Denominazione	Residui all' inizio dell' esercizio	Pagati	Rimasti da pagare (16-14)	Totali 13+(17-18)	Variazioni		residui passivi al termine dell'esercizio (9+15)
1	3	13	14	15	16	in piu'	in meno	23
U.13.21.11	/2012 INDENNITA E RIMBORSO SPESE TRASFERTA ALL 'ESTERO	643,78	=	=	=	=	643,78	=
	TOTALE CAPITOLO U.13.21.11	643,78	=	=	=	=	643,78	=
U.13.21.22	/2009 CORRISPETTIVI E INCENTIVI PER LA PROGETT AZIONE EX ART.92 D.LVO N.163/06	37.877,82	5.335,08	32.391,18	37.726,26	=	151,56	32.391,18
U.13.21.22	/2010 CORRISPETTIVI E INCENTIVI PER LA PROGETT AZIONE EX ART.92 D.LVO N.163/06	163.602,68	4.512,26	158.991,61	163.503,87	=	98,81	158.991,61
U.13.21.22	/2011 CORRISPETTIVI E INCENTIVI PER LA PROGETT AZIONE EX ART.92 D.LVO N.163/06	3.166,59	=	3.245,13	3.245,13	=	78,54	3.245,13
U.13.21.22	/2012 CORRISPETTIVI E INCENTIVI PER LA PROGETT AZIONE EX ART.92 D.LVO N.163/06	121.403,15	106.034,16	14.442,81	120.476,97	=	926,18	14.442,81
	TOTALE CAPITOLO U.13.21.22	319.717,06	115.881,50	202.580,47	318.461,97	=	1.255,09	202.580,47
U.13.21.24	/2011 INDENNITA' DI ANZIANITA' AL PERSONALE	147.952,49	60.000,00	87.952,47	147.952,47	=	0,02	87.952,47
	TOTALE CAPITOLO U.13.21.24	147.952,49	60.000,00	87.952,47	147.952,47	=	0,02	87.952,47
U.13.38.01	/2011 CORSI DI AGGIORNAMENTO E FORMAZIONE DEL PERSONALE	1.625,00	=	350,00	350,00	=	1.275,00	350,00

CAPITOLO		GESTIONE DEI RESIDUI PASSIVI						Totale dei residui passivi al termine dell'esercizio (9+15)	
Codice	Denominazione	Residui all' inizio dell' esercizio 13	Pagati 14	Rimasti da pagare (16-14) 15	Totali 13+(17-18) 16	Variazioni		9+15	
						in piu'	in meno		
1	3	13	14	15	16	17	18	23	
U.13.38.01	/2012	CORSI DI AGGIORNAMENTO E FORMAZIONE DEL PERSONALE	13.242,14	12.986,14	=	12.986,14	=	256,00	=
=====		TOTALE CAPITOLO U.13.38.01	14.867,14	12.986,14	350,00	13.336,14	=	1.531,00	350,00
U.13.38.03	/2012	PREMI DI ASSICURAZIONE AL PERSONALE	5.943,72	9.260,32	=	9.260,32	3.443,88	127,28	=
=====		TOTALE CAPITOLO U.13.38.03	5.943,72	9.260,32	=	9.260,32	3.443,88	127,28	=
U.14.19.01	/2011	PERSONALE A CONTRATTO E INCARICHI PROFESSIONALI (EX L.R.31/98)	2.300,92	2.012,80	=	2.012,80	=	288,12	=
U.14.19.01	/2012	PERSONALE A CONTRATTO E INCARICHI PROFESSIONALI (EX L.R.31/98)	35.447,18	28.169,04	7.040,00	35.209,04	=	238,14	7.040,00
=====		TOTALE CAPITOLO U.14.19.01	37.748,10	30.181,84	7.040,00	37.221,84	=	526,26	7.040,00
U.14.30.01	/2012	IMPOSTE, TASSE E TRIBUTI VARI SEDE	13.600,54	13.181,90	68,16	13.250,06	=	350,48	68,16
=====		TOTALE CAPITOLO U.14.30.01	13.600,54	13.181,90	68,16	13.250,06	=	350,48	68,16

CAPITOLO		GESTIONE DEI RESIDUI PASSIVI						Totale dei residui passivi al termine dell'esercizio (9+15)
Codice	Denominazione	Residui all' inizio dell' esercizio 13	Pagati 14	Rimasti da pagare (16-14) 15	Totali 13+(17-18) 16	Variazioni		23
						in piu'	in meno	
1	3	13	14	15	16	17	18	23
U.14.33.01	/2012 ONERI VARI E STRAORDINARI	1.545,45	1.160,48	=	1.160,48	=	384,97	=
	TOTALE CAPITOLO U.14.33.01	1.545,45	1.160,48	=	1.160,48	=	384,97	=
U.14.35.09	/2009 I.V.A. SUGLI ACQUISTI E VERSAMENTO ALL' ERARIO	200.752,96	11.268,49	186.819,46	198.087,95	745,58	3.410,59	186.819,46
U.14.35.09	/2010 I.V.A. SUGLI ACQUISTI E VERSAMENTO ALL' ERARIO	445.127,11	116.013,36	320.273,03	436.286,39	72.979,86	81.820,58	320.273,03
U.14.35.09	/2011 I.V.A. SUGLI ACQUISTI E VERSAMENTO ALL' ERARIO (14.07.09)	1.674.469,06	527.345,62	1.081.999,90	1.609.345,52	14.774,44	79.897,98	1.081.999,90
U.14.35.09	/2012 I.V.A. SUGLI ACQUISTI E VERSAMENTO ALL' ERARIO (14.07.09)	1.609.675,28	1.140.915,58	440.276,58	1.581.192,16	238.883,05	267.366,17	440.276,58
	TOTALE CAPITOLO U.14.35.09	3.930.024,41	1.795.543,05	2.029.368,97	3.824.912,02	327.382,93	432.495,32	2.029.368,97
U.15.22.01	/2011 SPESE PUBBLICAZIONE GARE, CONTRATTI, APPALTO LAVORI, PROCEDURE VIA E DIVERSI (TUTTI I SERVIZI)	815,00	=	530,00	530,00	=	285,00	530,00

CAPITOLO		GESTIONE DEI RESIDUI PASSIVI						Totale dei
Codice	Denominazione	Residui all' inizio dell' esercizio	Pagati	Rimasti da pagare (16-14)	Totali 13+(17-18)	Variazioni		residui passivi al termine dell'esercizio (9+15)
1	3	13	14	15	16	in piu'	in meno	23
U.15.22.01	/2012 SPESE PUBBLICAZIONE GARE, CONTRATTI, APPALTO LAVORI, PROCEDURE VIA E DIVERSI (TUTTI I SERVIZI)	3.440,20	3.410,20	=	3.410,20	=	30,00	=
TOTALE CAPITOLO U.15.22.01		4.255,20	3.410,20	530,00	3.940,20	=	315,00	530,00
U.15.33.02	/2012 SPESE PER SERVIZI, LAVORI E FORNITURE D'INTERESSE DEL SERVIZIO	45.033,31	39.783,31	5.250,00	45.033,31	21.000,00	21.000,00	5.250,00
TOTALE CAPITOLO U.15.33.02		45.033,31	39.783,31	5.250,00	45.033,31	21.000,00	21.000,00	5.250,00
U.16.33.01	/2011 SERVIZI DI INGEGNERIA, STUDI, INDAGINI, RILEVAZIONI, DISEGNO TECNICO, COMPUTI METRICI	7.890,00	=	7.530,00	7.530,00	=	360,00	7.530,00
TOTALE CAPITOLO U.16.33.01		7.890,00	=	7.530,00	7.530,00	=	360,00	7.530,00
U.16.33.02	/2011 SPESE DIVERSE PER LA REDAZIONE DEI PROGETTI	44.508,87	20.515,00	233,56	20.748,56	=	23.760,31	233,56

CAPITOLO		GESTIONE DEI RESIDUI PASSIVI						Totale dei residui passivi al termine dell'esercizio (9+15)
Codice	Denominazione	Residui all' inizio dell' esercizio	Pagati	Rimasti da pagare (16-14)	Totali 13+(17-18)	Variazioni		
1	3	13	14	15	16	in piu'	in meno	23
U.16.33.02	/2012 SPESE DIVERSE PER LA REDAZIONE DEI PROGETTI	9.300,00	=	=	=	=	9.300,00	=
TOTALE CAPITOLO U.16.33.02		53.808,87	20.515,00	233,56	20.748,56	=	33.060,31	233,56
U.16.33.05	/2011 ESPLETAMENTO DI PROCEDURE ESPROPRIATIVE ELABORAZIONI CATASTALI, SERVIZI VARI UFFICIO ESPROPRIAZIONI	139,00	=	=	=	=	139,00	=
TOTALE CAPITOLO U.16.33.05		139,00	=	=	=	=	139,00	=
U.16.36.10	/2010 L93 INTERCONNESSIONE TIRSO FLUMENDOSA 3' LOTTO	68.132,51	=	68.105,51	68.105,51	=	27,00	68.105,51
TOTALE CAPITOLO U.16.36.10		68.132,51	=	68.105,51	68.105,51	=	27,00	68.105,51
U.16.36.13	/2009 L100 OPERE ADDUZIONE ATTREZZAMENTO IRRIGUO DISTRETTO BASSA MARMILLA	18.886.918,39	484.312,90	18.404.981,98	18.889.294,88	955.379,72	953.003,23	18.404.981,98
TOTALE CAPITOLO U.16.36.13		18.886.918,39	484.312,90	18.404.981,98	18.889.294,88	955.379,72	953.003,23	18.404.981,98

CAPITOLO		GESTIONE DEI RESIDUI PASSIVI						Totale dei residui passivi al termine dell'esercizio (9+15)
Codice	Denominazione	Residui all' inizio dell' esercizio	Pagati	Rimasti da pagare (16-14)	Totali 13+(17-18)	Variazioni		
						in piu'	in meno	
1	3	13	14	15	16	17	18	23
U.16.36.16	/2010 MANUTENZIONE STRAORDINARIA INFRASTRUTTURE IDRAULICHE DA RAS	22,35	=	=	=	=	22,35	=
TOTALE CAPITOLO U.16.36.16		22,35	=	=	=	=	22,35	=
U.16.36.17	/2010 L102 - MANTENIMENTO IN SERVIZIO DELLE CENTRALI DI UVINI E S.MIALI RESIDUI DEL CAP.070205	2.581.342,47	2.147.458,89	433.883,58	2.581.342,47	2.583,71	2.583,71	433.883,58
U.16.36.17	/2011 L102 - MANTENIMENTO IN SERVIZIO DELLE CENTRALI DI UVINI E S.MIALI RESIDUI DEL CAP.070205 (16.08.16)	20.070.805,86	4.240.034,10	15.897.290,89	20.137.324,99	4.833.492,84	4.766.973,71	15.897.290,89
TOTALE CAPITOLO U.16.36.17		22.652.148,33	6.387.492,99	16.331.174,47	22.718.667,46	4.836.076,55	4.769.557,42	16.331.174,47
U.16.36.18	/2012 L103 - RISANAMENTO E RIASSETTO DEL CANALE E PRINCIPALE ADDUTTORE - 3° LOTTO (16.08.17)	158.180,00	=	25.966,60	25.966,60	=	132.213,40	25.966,60
TOTALE CAPITOLO U.16.36.18		158.180,00	=	25.966,60	25.966,60	=	132.213,40	25.966,60




CAPITOLO		GESTIONE DEI RESIDUI PASSIVI						Totale dei
Codice	Denominazione	Residui all' inizio dell' esercizio	Pagati	Rimasti da pagare (16-14)	Totali 13+(17-18)	Variazioni		residui passivi al termine dell'esercizio (9+15)
1	3	13	14	15	16	in piu'	in meno	23
U.16.36.19	/2011 L104 - DISCONNESSIONE COMPENSORI CBC DAL COLLEGAMENTO CIXERRI - PUNTA GENNART A (16.08.18)	391.602,00	=	391.421,51	391.421,51	=	180,49	391.421,51
TOTALE CAPITOLO U.16.36.19		391.602,00	=	391.421,51	391.421,51	=	180,49	391.421,51
U.16.36.21	/2012 L101 - POTENZIAMENTO CAPACITA' PRODOTTI- VA ENERGIA RINNOVABILE (DGR N.16/19 DEL 18.12.2008) (CAMPI EOLICI) (16.08.20)	26.470,78	2.987,42	2.987,42-	=	=	26.470,78	2.987,42-
TOTALE CAPITOLO U.16.36.21		26.470,78	2.987,42	2.987,42-	=	=	26.470,78	2.987,42-
U.16.39.02	/2009 L52/L69 DERIVAZIONE ROSORSE BASSO FLUMEN DOSA	21.234,00	7.172,88	13.504,92	20.677,80	=	556,20	13.504,92
U.16.39.02	/2011 L52/L69 DERIVAZIONE ROSORSE BASSO FLUMEN DOSA (16.09.02)	46.770,56	6.978,96	31.819,55	38.798,51	=	7.972,05	31.819,55
TOTALE CAPITOLO U.16.39.02		68.004,56	14.151,84	45.324,47	59.476,31	=	8.528,25	45.324,47



CAPITOLO		GESTIONE DEI RESIDUI PASSIVI						Totale dei residui passivi al termine dell'esercizio (9+15)
Codice	Denominazione	Residui all' inizio dell' esercizio	Pagati	Rimasti da pagare (16-14)	Totali 13+(17-18)	Variazioni		
1	3	13	14	15	16	in piu'	in meno	18
						17		23
U.16.39.06	/2012 L82 - RISTRUTTURAZIONE ACQUEDOTTI DEL C OGHINAS - LINEA I E II (16.09.06)	821.923,40	30.614,80	786.465,89	817.080,69	=	4.842,71	786.465,89
===== TOTALE CAPITOLO U.16.39.06		821.923,40	30.614,80	786.465,89	817.080,69	=	4.842,71	786.465,89
U.16.39.07	/2009 L84 SCHEMA IDRICO FLUMINEDDU PER L'ALIME NTAZIONE DELLA MARMILLA	1.315,62	=	=	=	=	1.315,62	=
U.16.39.07	/2010 L84 SCHEMA IDRICO FLUMINEDDU PER L'ALIME NTAZIONE DELLA MARMILLA	14.610,03	=	4.518,66	4.518,66	=	10.091,37	4.518,66
===== TOTALE CAPITOLO U.16.39.07		15.925,65	=	4.518,66	4.518,66	=	11.406,99	4.518,66
U.16.39.08	/2011 L88 - RIASSETTO FUNZIONALE COLLEGAMENTO VILLANOVATULO Z.I. ISILI E IS BARROCUS (16.09.08)	1.040,00	=	859,51	859,51	=	180,49	859,51
===== TOTALE CAPITOLO U.16.39.08		1.040,00	=	859,51	859,51	=	180,49	859,51
U.16.39.09	/2010 L91 - IRRIGAZIONE COMPENSORIO NURRI ORR OLI 1'2' COMPARTO	5.059,20	=	5.040,00	5.040,00	=	19,20	5.040,00

res

CAPITOLO		GESTIONE DEI RESIDUI PASSIVI						Totale dei residui passivi al termine dell'esercizio (9+15)
Codice	Denominazione	Residui all'inizio dell'esercizio	Pagati	Rimasti da pagare (16-14)	Totali 13+(17-18)	Variazioni		
1	3	13	14	15	16	in piu'	in meno	23
U.16.39.09 /2012	L91 - IRRIGAZIONE COMPRESORIO NURRI ORR OLI 1'2' COMPARTO (16.09.09)	23.308,03	=	17.258,03	17.258,03	=	6.050,00	17.258,03
	TOTALE CAPITOLO U.16.39.09	28.367,23	=	22.298,03	22.298,03	=	6.069,20	22.298,03
U.16.40.01 /2011	SARC8 - LAVORI DI RISANAMENTO E RIASSETTO FUNZIONALE DEL CANALE PRINCIPALE ADDUTTORE (16.09.09)	10.892,44	=	=	=	=	10.892,44	=
	TOTALE CAPITOLO U.16.40.01	10.892,44	=	=	=	=	10.892,44	=
U.16.40.02 /2011	SARAC10 - INTERCONNESSIONE DELL'ADDUTTORE MULARGIA - CAGLIARI CON L'ACQUEDOTTO INDUSTRIALE CASIC (16.10.02)	1.655.433,55	1.512.186,00	143.236,94	1.655.422,94	522.769,00	522.779,61	143.236,94
	TOTALE CAPITOLO U.16.40.02	1.655.433,55	1.512.186,00	143.236,94	1.655.422,94	522.769,00	522.779,61	143.236,94
U.16.40.03 /2011	SARAC11 - POTENZIAMENTO REVERSIBILITA' 3° TRONCO RIPARTITORE SUD-EST (16.10.03)	2.546.084,77	916.437,71	1.629.647,06	2.546.084,77	137.019,46	137.019,46	1.629.647,06
	TOTALE CAPITOLO U.16.40.03	2.546.084,77	916.437,71	1.629.647,06	2.546.084,77	137.019,46	137.019,46	1.629.647,06


CAPITOLO		GESTIONE DEI RESIDUI PASSIVI						Totale dei residui passivi al termine dell'esercizio (9+15)
Codice	Denominazione	Residui all' inizio dell' esercizio	Pagati	Rimasti da pagare (16-14)	Totali 13+(17-18)	Variazioni		
1	3	13	14	15	16	in piu'	in meno	23
U.16.40.05	/2012 OPERE DI APPROVIGIONAMENTO POTABILE SCH EMA 39 - 2° E 3° LOTTO (16.09.13)	5.589,60	=	=	=	=	5.589,60	=
TOTALE CAPITOLO U.16.40.05		5.589,60	=	=	=	=	5.589,60	=
U.16.40.09	/2012 LO - COLLEGAMENTO BASSO FIUMENDOSA - OPE RE SCHEMA N.39 PRGA (16.09.16)	10.737,60	=	5.589,60	5.589,60	=	5.148,00	5.589,60
TOTALE CAPITOLO U.16.40.09		10.737,60	=	5.589,60	5.589,60	=	5.148,00	5.589,60
U.17.33.02	/2011 ATTIVITA' DI COOPERAZIONE INTERNAZIONALE SULL'ACQUA IN AMBITO MEDITERRANEO (03% RIENTRI TARIFFARI) (ART.9, COMMA 3 L.R. N.3/2008)	30.590,00	=	3.000,00	3.000,00	=	27.590,00	3.000,00
TOTALE CAPITOLO U.17.33.02		30.590,00	=	3.000,00	3.000,00	=	27.590,00	3.000,00
U.17.36.05	/2012 L125 PIANI DI GESTIONE RIUTILIZZO REFLUI	87.018,73	84.075,35	2.943,38	87.018,73	40,73	40,73	2.943,38
TOTALE CAPITOLO U.17.36.05		87.018,73	84.075,35	2.943,38	87.018,73	40,73	40,73	2.943,38

CAPITOLO		GESTIONE DEI RESIDUI PASSIVI						Totale dei residui passivi al termine dell'esercizio (9+15)
Codice	Denominazione	Residui all' inizio dell' esercizio	Pagati	Rimasti da pagare (16-14)	Totali 13+(17-18)	Variazioni		
						in piu'	in meno	
1	3	13	14	15	16	17	18	23
U.17.40.03	/2011 SPESE PER L'ESECUZIONE DEL PROGETTO DI COOPERAZIONE INTERNAZIONALE BANDO CIUDAD TUNISIA E MAROCCO (17.10.04)	2.000,00	=	=	=	=	2.000,00	=
TOTALE CAPITOLO U.17.40.03		2.000,00	=	=	=	=	2.000,00	=
U.17.40.07	/2012 SPESE ATTIVITA' DI COOPERAZ. INT. PROGETTO GOBENIN	174.867,52	91.425,06	73.602,46	165.027,52	25.719,25	35.559,25	73.602,46
TOTALE CAPITOLO U.17.40.07		174.867,52	91.425,06	73.602,46	165.027,52	25.719,25	35.559,25	73.602,46
U.17.40.08	/2012 SPESE ATTIVITA' DI COOPERAZ. INT. PROGETTO ARMA MINCH	18.001,16	104,65	575,86	680,51	575,86	17.896,51	575,86
TOTALE CAPITOLO U.17.40.08		18.001,16	104,65	575,86	680,51	575,86	17.896,51	575,86
U.18.33.02	/2009 SERVIZI ICT (TRASMISSIONE DATI, NOLEGGIO FREQUENZE, SERVIZI CONNETTIVITA' E GESTI ONE DOMINIO)	0,01	=	=	=	=	0,01	=
TOTALE CAPITOLO U.18.33.02		0,01	=	=	=	=	0,01	=

CAPITOLO		GESTIONE DEI RESIDUI PASSIVI						Totale dei residui passivi al termine dell'esercizio (9+15)
Codice	Denominazione	Residui all' inizio dell' esercizio	Pagati	Rimasti da pagare (16-14)	Totali 13+(17-18)	Variazioni		
1	3	13	14	15	16	in piu'	in meno	23
U.19.01.01	/2011 SPESE MANUTENZIONE ORDINARIA DELLE OPERE DEL SISTEMA IDRICO MULTISETTORIALE	118.873,17	33.152,87	85.720,20	118.873,07	=	0,10	85.720,20
U.19.01.01	/2012 SPESE MANUTENZIONE ORDINARIA DELLE OPERE DEL SISTEMA IDRICO MULTISETTORIALE	93.650,75	33.212,28	60.436,36	93.648,64	3.435,00	3.437,11	60.436,36
TOTALE CAPITOLO U.19.01.01		212.523,92	66.365,15	146.156,56	212.521,71	3.435,00	3.437,21	146.156,56
U.19.01.03	/2011 SERVIZIO PULIZIA OPERE DEL SISTEMA IDRICO MULTISETTORIALE	759,10	744,93	=	744,93	=	14,17	=
TOTALE CAPITOLO U.19.01.03		759,10	744,93	=	744,93	=	14,17	=
U.19.01.04	/2012 SPESE PER CONDUZIONE DEGLI IMPIANTI DELLE OPERE DEL SISTEMA IDRICO MULTISETTORIALI	287.293,67	259.696,72	27.522,95	287.219,67	=	74,00	27.522,95
TOTALE CAPITOLO U.19.01.04		287.293,67	259.696,72	27.522,95	287.219,67	=	74,00	27.522,95
U.19.02.01	/2012 SPESE MANUTENZIONE STRAORDINARIA (RISORSE PROPRIE)	199.979,04	71.293,10	101.116,00	172.409,10	109.434,06	137.004,00	101.116,00
TOTALE CAPITOLO U.19.02.01		199.979,04	71.293,10	101.116,00	172.409,10	109.434,06	137.004,00	101.116,00


CAPITOLO		GESTIONE DEI RESIDUI PASSIVI						Totale dei residui passivi al termine dell'esercizio (9+15)
Codice	Denominazione	Residui all' inizio dell' esercizio	Pagati	Rimasti da pagare (16-14)	Totali 13+(17-18)	Variazioni		
						in piu'	in meno	
1	3	13	14	15	16	17	18	23
U.19.33.01	/2012 SERVIZI DI INGEGNERIA CONNESSI ALLA MANUTENZIONE DELLE OPERE DEL SISTEMA IDRICO MULTISSETTORIALI	14.291,67	14.291,63	=	14.291,63	=	0,04	=
TOTALE CAPITOLO U.19.33.01		14.291,67	14.291,63	=	14.291,63	=	0,04	=
U.19.36.01	/2009 MANUTENZIONE STRAORDINARIA DELLE INFRASTRUTTURE IDRALICHE DA RAS	1.428,41	=	1.428,41	1.428,41	139,61	139,61	1.428,41
U.19.36.01	/2010 MANUTENZIONE STRAORDINARIA DELLE INFRASTRUTTURE IDRALICHE DA RAS	95.409,93	23.644,18	71.765,75	95.409,93	50.052,97	50.052,97	71.765,75
TOTALE CAPITOLO U.19.36.01		96.838,34	23.644,18	73.194,16	96.838,34	50.192,58	50.192,58	73.194,16
U.19.39.01	/2009 L82 RISTRUTTURAZIONE LINEA COGHINAS 1 E 2 - PRIMI INTERVENTI	240,00	=	=	=	=	240,00	=
TOTALE CAPITOLO U.19.39.01		240,00	=	=	=	=	240,00	=
U.20.01.01	/2012 SPESE MANUTENZIONE ORDINARIE DELLE OPERE DEL SISTEMA IDRICO MULTISSETTORIALE	52.195,98	19.692,60	924,50	18.768,10	=	33.427,88	924,50
TOTALE CAPITOLO U.20.01.01		52.195,98	19.692,60	924,50	18.768,10	=	33.427,88	924,50



CAPITOLO		GESTIONE DEI RESIDUI PASSIVI						Totale dei residui passivi al termine dell'esercizio (9+15)
Codice	Denominazione	Residui all' inizio dell' esercizio	Pagati	Rimasti da pagare (16-14)	Totali 13+(17-18)	Variazioni		
						in piu'	in meno	
1	3	13	14	15	16	17	18	23
U.20.01.04	/2010 SERVIZIO PULIZIA, DERATTIZZAZIONE E DISINFESTAZIONE OPERE DEL SISTEMA IDRICO MULTISSETTORIALI	560,50	=	550,00	550,00	=	10,50	550,00
U.20.01.04	/2012 SERVIZIO PULIZIA OPERE DEL SISTEMA IDRICO MULTISSETTORIALE	78.614,67	76.360,42	1.180,00	77.540,42	=	1.074,25	1.180,00
TOTALE CAPITOLO U.20.01.04		79.175,17	76.360,42	1.730,00	78.090,42	=	1.084,75	1.730,00
U.20.01.05	/2011 SPESE PER CONDUZIONE DEGLI IMPIANTI DELLE OPERE E FANGARIO, ASSICURAZIONI IMPIANTI	22.345,76	21.369,58	=	21.369,58	=	976,18	=
U.20.01.05	/2012 SPESE PER CONDUZIONE DEGLI IMPIANTI DELLE OPERE E FANGARIO, ASSICURAZIONI IMPIANTI	95.871,50	6.474,04	89.397,46	95.871,50	52.000,00	52.000,00	89.397,46
TOTALE CAPITOLO U.20.01.05		118.217,26	27.843,62	89.397,46	117.241,08	52.000,00	52.976,18	89.397,46
U.20.02.01	/2012 MANUTENZIONE STRAORDINARIA OPERE MULTISSETTORIALI (RISORSE PROPRIE)	200.000,00	18.055,58	181.944,42	200.000,00	200.000,00	200.000,00	181.944,42
TOTALE CAPITOLO U.20.02.01		200.000,00	18.055,58	181.944,42	200.000,00	200.000,00	200.000,00	181.944,42



CAPITOLO		GESTIONE DEI RESIDUI PASSIVI						Totale dei residui passivi al termine dell'esercizio (9+15)
Codice	Denominazione	Residui all' inizio dell' esercizio	Pagati	Rimasti da pagare (16-14)	Totali 13+(17-18)	Variazioni		
1	3	13	14	15	16	in piu'	in meno	23
U.20.36.01 /2009	MANUTENZIONE STRAORDINARIA DELLE INFRAST RUTTURE IDRAULICHE DA RAS	3.684,88	=	3.684,88	3.684,88	3.652,08	3.652,08	3.684,88
U.20.36.01 /2010	MANUTENZIONE STRAORDINARIA DELLE INFRAST RUTTURE IDRAULICHE DA RAS	950.425,78	287.760,05	662.665,73	950.425,78	317.949,72	317.949,72	662.665,73
	TOTALE CAPITOLO U.20.36.01	954.110,66	287.760,05	666.350,61	954.110,66	321.601,80	321.601,80	666.350,61
U.21.01.05 /2012	SPESE PER LA CONDUZIONE DEGLI IMPIANTI (FANGARIO)	19.828,91	12.596,16	4.597,42	17.193,58	=	2.635,33	4.597,42
	TOTALE CAPITOLO U.21.01.05	19.828,91	12.596,16	4.597,42	17.193,58	=	2.635,33	4.597,42
U.21.36.02 /2012	MANUTENZIONE STRAORDINARIA DELLE INFRAST RUTTURE IDRALICHE DA RAS	100.000,00	38.756,00	61.144,00	99.900,00	=	100,00	61.144,00
	TOTALE CAPITOLO U.21.36.02	100.000,00	38.756,00	61.144,00	99.900,00	=	100,00	61.144,00
U.21.36.03 /2009	L51 MONITORAGGIO AUTOMATICO QUALITA' INV ASI (BOE)	15.607,50	=	15.222,50	15.222,50	=	385,00	15.222,50

CAPITOLO		GESTIONE DEI RESIDUI PASSIVI						Totale dei residui passivi al termine dell'esercizio (9+15)
Codice	Denominazione	Residui all' inizio dell' esercizio	Pagati	Rimasti da pagare (16-14)	Totali 13+(17-18)	Variazioni		
						in piu'	in meno	
1	3	13	14	15	16	17	18	23
U.21.36.03	/2010 L51 MONITORAGGIO AUTOMATICO QUALITA' INV ASI (BOE)	42.800,73	39.926,72	=	39.926,72	6,00	2.880,01	=
===== TOTALE CAPITOLO U.21.36.03		58.408,23	39.926,72	15.222,50	55.149,22	6,00	3.265,01	15.222,50
U.21.40.01	/2009 APQ (ACCORDO PROGRAMMA QUADRO - MEDITERRANEO E BALCANI)	297,49	=	=	=	=	297,49	=
U.21.40.01	/2010 APQ (ACCORDO PROGRAMMA QUADRO - MEDITERRANEO E BALCANI)	4.516,09	=	3.497,66	3.497,66	=	1.018,43	3.497,66
===== TOTALE CAPITOLO U.21.40.01		4.813,58	=	3.497,66	3.497,66	=	1.315,92	3.497,66
U.21.41.01	/2012 APQ (ACCORDO PROGRAMMA QUADRO - MEDITERRANEO E BALCANI) (21.10.02)	425,88	=	=	=	=	425,88	=
===== TOTALE CAPITOLO U.21.41.01		425,88	=	=	=	=	425,88	=
U.22.01.04	/2010 SPESE PER MANUTENZIONE ORDINARIA DELLE OPERE DEL SISTEMA IDRICO MULTISETTORIALE	101.291,64	18.079,13	75.000,00	93.079,13	=	8.212,51	75.000,00
U.22.01.04	/2011 SPESE PER MANUTENZIONE ORDINARIA DELLE OPERE DEL SISTEMA IDRICO MULTISETTORIALE	148.920,00	16.122,50	123.920,00	140.042,50	=	8.877,50	123.920,00

CAPITOLO		GESTIONE DEI RESIDUI PASSIVI						Totale dei residui passivi al termine dell'esercizio (9+15)
Codice	Denominazione	Residui all' inizio dell' esercizio	Pagati	Rimasti da pagare (16-14)	Totali 13+(17-18)	Variazioni		
						in piu'	in meno	
1	3	13	14	15	16	17	18	23
U.22.01.04	/2012 SPESE PER MANUTENZIONE ORDINARIA DELLE OPERE DEL SISTEMA IDRICO MULTISETTORIALE	67.104,54	36.299,65	30.484,89	66.784,54	=	320,00	30.484,89
TOTALE CAPITOLO U.22.01.04		317.316,18	70.501,28	229.404,89	299.906,17	=	17.410,01	229.404,89
U.22.01.05	/2011 SPESE VIGILANZA DIGHE	426.946,90	=	404.078,70	404.078,70	=	22.868,20	404.078,70
U.22.01.05	/2012 SPESE VIGILANZA DIGHE	1.243.883,68	1.216.382,92	25.711,55	1.242.094,47	855,79	2.645,00	25.711,55
TOTALE CAPITOLO U.22.01.05		1.670.830,58	1.216.382,92	429.790,25	1.646.173,17	855,79	25.513,20	429.790,25
U.22.01.06	/2011 SERVIZI DI CONDUZIONE E CUSTODIA	19.204,80	9.857,89	5.940,00	15.797,89	=	3.406,91	5.940,00
U.22.01.06	/2012 SERVIZI DI CONDUZIONE E CUSTODIA	122.560,56	119.429,12	3.085,44	122.514,56	=	46,00	3.085,44
TOTALE CAPITOLO U.22.01.06		141.765,36	129.287,01	9.025,44	138.312,45	=	3.452,91	9.025,44
U.22.02.01	/2012 MANUTENZIONE STRAORDINARIA OPERE MULTISETTORIALI (RISORSE PROPRIE)	33.034,89	20.629,89	11.700,00	32.329,89	=	705,00	11.700,00
TOTALE CAPITOLO U.22.02.01		33.034,89	20.629,89	11.700,00	32.329,89	=	705,00	11.700,00


CAPITOLO		GESTIONE DEI RESIDUI PASSIVI						Totale dei residui passivi al termine dell'esercizio (9+15)
Codice	Denominazione	Residui all' inizio dell' esercizio	Pagati	Rimasti da pagare (16-14)	Totali 13+(17-18)	Variazioni		
						in piu'	in meno	
1	3	13	14	15	16	17	18	23
U.22.36.04	/2012 L86 MANUTENZIONE STRAORDINARIA DIGHE BIDIGHINZU, SOS CANALES, TORREI, BAU PRESSIU (22.08.05)	671.036,67	360.069,20	310.967,47	671.036,67	907,50	907,50	310.967,47
TOTALE CAPITOLO U.22.36.04		671.036,67	360.069,20	310.967,47	671.036,67	907,50	907,50	310.967,47
U.22.39.01	/2009 L85 ATTIVITA' DI SUPPORTO INVASI SPERIMENTALI DIGA CANTONIERA	2.863,33	=	2.863,33	2.863,33	2.863,33	2.863,33	2.863,33
TOTALE CAPITOLO U.22.39.01		2.863,33	=	2.863,33	2.863,33	2.863,33	2.863,33	2.863,33
U.23.19.01	/2010 PERSONALE A CONTRATTO E INCARICHI PROFESSIONALE (EX L.R.31/98)	24.290,00	20.900,00	=	20.900,00	=	3.390,00	=
TOTALE CAPITOLO U.23.19.01		24.290,00	20.900,00	=	20.900,00	=	3.390,00	=
U.23.22.01	/2011 SORVEGLIANZA SANITARIA (D.Lgs 81/2008)	1.782,00	1.720,00	=	1.720,00	=	62,00	=
U.23.22.01	/2012 SORVEGLIANZA SANITARIA (D.Lgs 81/2008)	56.867,00	1.675,00	117,00	1.792,00	=	55.075,00	117,00
TOTALE CAPITOLO U.23.22.01		58.649,00	3.395,00	117,00	3.512,00	=	55.137,00	117,00


CAPITOLO		GESTIONE DEI RESIDUI PASSIVI						Totale dei residui passivi al termine dell'esercizio (9+15)
Codice	Denominazione	Residui all' inizio dell' esercizio	Pagati	Rimasti da pagare (16-14)	Totali 13+(17-18)	Variazioni		
						in piu'	in meno	
1	3	13	14	15	16	17	18	23
U.23.22.03	/2011 INTERVENTI URGENTI DI ADEGUAMENTO LUOGHI DI LAVORO AGLI STANDARD DI SICUREZZA	3.160,32	3.154,73	=	3.154,73	=	5,59	=
	TOTALE CAPITOLO U.23.22.03	3.160,32	3.154,73	=	3.154,73	=	5,59	=
U.23.22.04	/2012 FORMAZIONE, INFORMAZIONE E ADESTRAMENTO DEL PERSONALE AI SENSI DEL DLVO 81/2008	86.787,94	17.068,18	63.194,73	80.262,91	78.992,91	85.517,94	63.194,73
	TOTALE CAPITOLO U.23.22.04	86.787,94	17.068,18	63.194,73	80.262,91	78.992,91	85.517,94	63.194,73
U.23.33.01	/2011 SERVIZI DI INGEGNERIA CONNESSI ALLE ATTI VITA' TIPICHE DEL SERVIZIO	6.127,20	6.126,64	=	6.126,64	=	0,56	=
	TOTALE CAPITOLO U.23.33.01	6.127,20	6.126,64	=	6.126,64	=	0,56	=
U.23.36.01	/2012 MANUTENZIONE RAS - ADEGUAMENTO ALLE NORME DI SICUREZZA DEL SISTEMA IDRICO MULTI SETTORIALE (D.LGS 81/2008) VALUTAZIONE DEI RISCHI SUI LUOGHI DI LAVORO	100.000,00	=	100.000,00	100.000,00	63.000,00	63.000,00	100.000,00
	TOTALE CAPITOLO U.23.36.01	100.000,00	=	100.000,00	100.000,00	63.000,00	63.000,00	100.000,00

704

CAPITOLO		GESTIONE DEI RESIDUI PASSIVI						Totale dei residui passivi al termine dell'esercizio (9+15)
Codice	Denominazione	Residui all' inizio dell' esercizio	Pagati	Rimasti da pagare (16-14)	Totali 13+(17-18)	Variazioni		
						in piu'	in meno	
1	3	13	14	15	16	17	18	23
U.28.01.01 /2011	MAUTENZIONE ORDINARIA DELLE OPERE DEL SISTEMA IDRICO MULTISETTORIALE	202.976,89	123.533,99	79.441,82	202.975,81	=	1,08	79.441,82
U.28.01.01 /2012	MAUTENZIONE ORDINARIA DELLE OPERE DEL SISTEMA IDRICO MULTISETTORIALE	324.161,06	72.432,87	250.472,92	322.905,79	67.941,00	69.196,27	250.472,92
TOTALE CAPITOLO U.28.01.01		527.137,95	195.966,86	329.914,74	525.881,60	67.941,00	69.197,35	329.914,74
U.28.01.02 /2010	SPESE ENERGIA ELETTRICA PER L'ESERCIZIO OPERE DEL SISTEMA IDRICO MULTISETTORIALE	50.543,66	48.747,06	=	48.747,06	=	1.796,60	=
U.28.01.02 /2011	SPESE ENERGIA ELETTRICA PER L'ESERCIZIO OPERE DEL SISTEMA IDRICO MULTISETTORIALE	447.968,59	9.102,70	436.645,61	445.748,31	=	2.220,28	436.645,61
U.28.01.02 /2012	SPESE ENERGIA ELETTRICA PER L'ESERCIZIO OPERE DEL SISTEMA IDRICO MULTISETTORIALE	86.509,47	1.426.243,53	1.342.050,88	84.192,65	=	2.316,82	1.342.050,88
TOTALE CAPITOLO U.28.01.02		585.021,72	1.484.093,29	905.405,27	578.688,02	=	6.333,70	905.405,27
U.28.02.01 /2012	MANUTENZIONE STRAORDINARIA OPERE MULTISETTORIALI (RISORSE PROPRIE)	593.968,40	210.621,24	492.487,85	703.109,09	268.673,80	159.533,11	492.487,85
TOTALE CAPITOLO U.28.02.01		593.968,40	210.621,24	492.487,85	703.109,09	268.673,80	159.533,11	492.487,85

CAPITOLO		GESTIONE DEI RESIDUI PASSIVI						Totale dei residui passivi al termine dell'esercizio (9+15)
Codice	Denominazione	Residui all' inizio dell' esercizio	Pagati	Rimasti da pagare (16-14)	Totali 13+(17-18)	Variazioni		
						in piu'	in meno	
1	3	13	14	15	16	17	18	23
U.28.33.01	/2011 SERVIZI DI INGEGNERIA CONNESSI ALLA MANUTENZIONE DELLE OPERE DEL SISTEMA IDRICO MULTISSETTORIALI	12.925,92	12.925,81	=	12.925,81	=	0,11	=
===== TOTALE CAPITOLO U.28.33.01		12.925,92	12.925,81	=	12.925,81	=	0,11	=
U.38.02.01	/2011 MANUTENZIONE STRAORDINARIA OPERE MULTISSETTORIALI (RISORSE PROPRIE)	0,89	=	=	=	=	0,89	=
U.38.02.01	/2012 MANUTENZIONE STRAORDINARIA OPERE MULTISSETTORIALI (RISORSE PROPRIE)	187.466,07	30.466,07	157.000,00	187.466,07	129.500,00	129.500,00	157.000,00
===== TOTALE CAPITOLO U.38.02.01		187.466,96	30.466,07	157.000,00	187.466,07	129.500,00	129.500,89	157.000,00
U.38.33.01	/2011 SERVIZI DI INGEGNERIA CONNESSI ALLA MANUTENZIONE DELLE OPERE DEL SISTEMA IDRICO MULTISSETTORIALI	0,04	=	=	=	=	0,04	=
U.38.33.01	/2012 SERVIZI DI INGEGNERIA CONNESSI ALLA MANUTENZIONE DELLE OPERE DEL SISTEMA IDRICO MULTISSETTORIALI	63.032,94	38.482,66	22.120,28	60.602,94	24.570,00	27.000,00	22.120,28
===== TOTALE CAPITOLO U.38.33.01		63.032,98	38.482,66	22.120,28	60.602,94	24.570,00	27.000,04	22.120,28




CAPITOLO		GESTIONE DEI RESIDUI PASSIVI						Totale dei residui passivi al termine dell'esercizio (9+15)	
Codice	Denominazione	Residui all' inizio dell' esercizio	Pagati	Rimasti da pagare (16-14)	Totali 13+(17-18)	Variazioni			
						in piu'	in meno		
1	3	13	14	15	16	17	18	23	
U.38.33.02	/2011	SERVIZI ITC (TRASMISSIONE DATI, NOLEGGIO FREQUENZE, SERVIZI CONNETTIVITA' E GESTIONE DOMINIO)	4.379,90	4.375,00	=	4.375,00	=	4,90	=
U.38.33.02	/2012	SERVIZI ITC (TRASMISSIONE DATI, NOLEGGIO FREQUENZE, SERVIZI CONNETTIVITA' E GESTIONE DOMINIO)	63.666,86	43.082,30	20.245,75	63.328,05	=	338,81	20.245,75
TOTALE CAPITOLO U.38.33.02		68.046,76	47.457,30	20.245,75	67.703,05	=	343,71	20.245,75	
RIEPILOGO PER ANNO									
	2003	91.271,60	=	91.140,64	91.140,64	=	130,96	91.140,64	
	2006	73.970,73	=	73.733,29	73.733,29	=	237,44	73.733,29	
	2008	2.180.145,74	60.801,81	2.006.850,08	2.067.651,89	=	112.493,85	2.006.850,08	
	2009	19.217.602,51	508.089,35	18.706.105,32	19.214.194,67	962.780,32	966.188,16	18.706.105,32	
	2010	4.663.421,42	2.745.854,02	1.864.024,74	4.609.878,76	443.572,26	497.114,92	1.864.024,74	
	2011	28.137.222,82	7.561.232,49	20.425.059,59	27.986.292,08	5.508.055,74	5.658.986,48	20.425.059,59	
	2012	9.021.736,88	6.416.613,70	2.243.966,65	8.660.580,35	1.338.374,51	1.699.531,04	2.243.966,65	
TOTALE SPESE		63.385.371,70	17.292.591,37	45.410.880,31	62.703.471,68	8.252.782,83	8.934.682,85	45.410.880,31	