



ENAS - Ente acque della Sardegna




6 – Riepilogo dei residui per l'anno finanziario 2011 - Riepilogo dei residui insussistenti e Residui da riassegnare per l'anno finanziario 2011 perenti


Esercizio 2011

he

mo



ENAS - Ente acque della Sardegna



6) Residui anno finanziario 2011

Esercizio 2011

Handwritten mark

Handwritten signature

CAPITOLO		GESTIONE DEI RESIDUI ATTIVI						Totale dei residui attivi al termine dell'esercizio (9+15)	
Codice	Denominazione	Residui all' inizio dell' esercizio	Riscossi	Rimasti da riscuotere (16-14)	Totali 13+(17-18)	Variazioni			
1	3	13	14	15	16	in piu'	in meno	23	
E.03.01.01	/2006	CONTRIBUTO RAS PER I COSTI ENERGETICI E D'ESERCIZIO.	160.000,00	=	160.000,00	160.000,00	=	=	160.000,00
E.03.01.01	/2007	CONTRIBUTO RAS PER I COSTI ENERGETICI E D'ESERCIZIO.	160.000,00	=	160.000,00	160.000,00	=	=	160.000,00
=====		TOTALE CAPITOLO E.03.01.01	320.000,00	=	320.000,00	320.000,00	=	=	320.000,00
E.03.02.07	/2000	RECUPERI E RIMBORSI DIVERSI	37.314,32	=	=	=	=	37.314,32	=
E.03.02.07	/2001	RECUPERI E RIMBORSI DIVERSI	311,31	=	=	=	=	311,31	=
E.03.02.07	/2004	RECUPERI E RIMBORSI DIVERSI	0,01	=	=	=	=	0,01	=
E.03.02.07	/2007	RECUPERI E RIMBORSI DIVERSI	10.500,00	=	10.500,00	10.500,00	=	=	10.500,00
E.03.02.07	/2008	RECUPERI E RIMBORSI DIVERSI	3.694,50	268,40	1.444,82	1.713,22	=	1.981,28	1.444,82
=====		TOTALE CAPITOLO E.03.02.07	51.820,14	268,40	11.944,82	12.213,22	=	39.606,92	11.944,82
E.03.02.08	/1999	ENTRATE PER RIMBORSI SPESE CONTRATTI, ECC.	44,44	=	44,44	44,44	=	=	44,44
E.03.02.08	/2000	ENTRATE PER RIMBORSI SPESE CONTRATTI, ECC.	3,62	=	3,62	3,62	=	=	3,62
E.03.02.08	/2001	ENTRATE PER RIMBORSI SPESE CONTRATTI, ECC.	2.484,65	=	2.484,65	2.484,65	=	=	2.484,65

be

MA

CAPITOLO		GESTIONE DEI RESIDUI ATTIVI					Totale dei residui attivi al termine dell'esercizio (9+15)	
Codice	Denominazione	Residui all'inizio dell'esercizio	Riscossi	Rimasti da riscuotere (16-14)	Totali 13+(17-18)	Variazioni		
						in piu'	in meno	
1	3	13	14	15	16	17	18	23
E.03.02.08	/2002 ENTRATE PER RIMBORSI SPESE CONTRATTI, ECC.	0,79	=	=	=	=	0,79	=
E.03.02.08	/2003 ENTRATE PER RIMBORSI SPESE CONTRATTI, ECC.	0,04	=	=	=	=	0,04	=
E.03.02.08	/2005 ENTRATE PER RIMBORSI SPESE CONTRATTI, ECC.	0,01	=	=	=	=	0,01	=
E.03.02.08	/2006 ENTRATE PER RIMBORSI SPESE CONTRATTI, ECC.	0,01	=	=	=	=	0,01	=
E.03.02.08	/2008 ENTRATE PER RIMBORSI SPESE CONTRATTI, ECC.	0,02	=	=	=	=	0,02	=
	TOTALE CAPITOLO E.03.02.08	2.533,58	=	2.532,71	2.532,71	=	0,87	2.532,71
E.03.02.09	/2005 ALTRE ENTRATE STRAORDINARIE	5,16	=	=	=	=	5,16	=
E.03.02.09	/2008 ALTRE ENTRATE STRAORDINARIE	4,24	=	=	=	=	4,24	=
	TOTALE CAPITOLO E.03.02.09	9,40	=	=	=	=	9,40	=
E.03.02.11	/1973 RISCOSSIONE CREDITI SU QUOTE PROPRIETA'	105.092,32	=	105.092,32	105.092,32	=	=	105.092,32
	TOTALE CAPITOLO E.03.02.11	105.092,32	=	105.092,32	105.092,32	=	=	105.092,32

62

62

CAPITOLO		GESTIONE DEI RESIDUI ATTIVI						Totale dei residui attivi al termine dell'esercizio (9+15)
Codice	Denominazione	Residui all' inizio dell' esercizio	Riscossi	Rimasti da riscuotere (16-14)	Totali 13+(17-18)	Variazioni		23
						in piu'	in meno	
1	3	13	14	15	16	17	18	23
E.03.03.14	/2008 CREDITI PER RIT. ACCONTO IRES	500.000,00	=	500.000,00	500.000,00	=	=	500.000,00
=====	TOTALE CAPITOLO E.03.03.14	500.000,00	=	500.000,00	500.000,00	=	=	500.000,00
E.03.03.15	/2003 RITENUTE ERARIALI	156,01	=	=	=	=	156,01	=
E.03.03.15	/2004 RITENUTE ERARIALI	0,40	=	=	=	=	0,40	=
=====	TOTALE CAPITOLO E.03.03.15	156,41	=	=	=	=	156,41	=
E.03.03.16	/2008 RITENUTE PREVIDENZIALI, ASSISTENZIALI E DIVERSE	3.669,32	=	3.667,73	3.667,73	=	1,59	3.667,73
=====	TOTALE CAPITOLO E.03.03.16	3.669,32	=	3.667,73	3.667,73	=	1,59	3.667,73
E.03.03.19	/2008 RITENUTE FONDO PREVIDENZA (QUOTA PERSONALE)	282,63	=	=	=	=	282,63	=
=====	TOTALE CAPITOLO E.03.03.19	282,63	=	=	=	=	282,63	=
E.03.03.21	/1994 RIMBORSI PER SOMME PAGATE PER CONTO TERZI (CONTRATTI LOCAZIONE, PERSONALE E ISTITUTI PREVIDENZA)	76.584,00	=	76.584,00	76.584,00	=	=	76.584,00

M

MA

CAPITOLO		GESTIONE DEI RESIDUI ATTIVI						Totale dei residui attivi al termine dell'esercizio (9+15)
Codice	Denominazione	Residui all' inizio dell' esercizio 13	Riscossi 14	Rinasti da riscuotere (16-14) 15	Totali 13+(17-18) 16	Variazioni		23
						in piu'	in meno	
1	3	13	14	15	16	17	18	23
E.03.03.21	/1995 RIMBORSI PER SOMME PAGATE PER CONTO TERZI (CONTRATTI LOCAZIONE, PERSONALE E ISTITUTI PREVIDENZA)	68.050,30	=	68.050,30	68.050,30	=	=	68.050,30
E.03.03.21	/1996 RIMBORSI PER SOMME PAGATE PER CONTO TERZI (CONTRATTI LOCAZIONE, PERSONALE E ISTITUTI PREVIDENZA)	973,65	=	973,65	973,65	=	=	973,65
E.03.03.21	/1999 RIMBORSI PER SOMME PAGATE PER CONTO TERZI (CONTRATTI LOCAZIONE, PERSONALE E ISTITUTI PREVIDENZA)	1.534,97	=	1.534,97	1.534,97	=	=	1.534,97
E.03.03.21	/2001 RIMBORSI PER SOMME PAGATE PER CONTO TERZI (CONTRATTI LOCAZIONE, PERSONALE E ISTITUTI PREVIDENZA)	24.302,43	=	24.302,43	24.302,43	=	=	24.302,43
E.03.03.21	/2002 RIMBORSI PER SOMME PAGATE PER CONTO TERZI (CONTRATTI LOCAZIONE, PERSONALE E ISTITUTI PREVIDENZA)	35.077,71	=	35.077,71	35.077,71	=	=	35.077,71
E.03.03.21	/2003 RIMBORSI PER SOMME PAGATE PER CONTO TERZI (CONTRATTI LOCAZIONE, PERSONALE E ISTITUTI PREVIDENZA)	25.470,96	=	25.470,96	25.470,96	=	=	25.470,96
E.03.03.21	/2004 RIMBORSI PER SOMME PAGATE PER CONTO TERZI (CONTRATTI LOCAZIONE, PERSONALE E ISTITUTI PREVIDENZA)	4.412,99	=	4.412,99	4.412,99	=	=	4.412,99
E.03.03.21	/2005 RIMBORSI PER SOMME PAGATE PER CONTO TERZI (CONTRATTI LOCAZIONE, PERSONALE E ISTITUTI PREVIDENZA)	7.227,90	=	7.227,90	7.227,90	=	=	7.227,90

RE

MA

RIEPILOGO DEI RESIDUI PER L'ANNO FINANZIARIO 2011 - ENTRATE movimenti al 31/12/2011

CAPITOLO		GESTIONE DEI RESIDUI ATTIVI						Totale dei residui attivi al termine dell'esercizio (9+15)
Codice	Denominazione	Residui all' inizio dell' esercizio	Riscossi	Rimasti da riscuotere (16-14)	Totali 13+(17-18)	Variazioni		23
						in piu'	in meno	
1	3	13	14	15	16	17	18	23
E.03.03.21	/2006 RIMBORSI PER SOMME PAGATE PER CONTO TERZI (CONTRATTI LOCAZIONE, PERSONALE E ISTITUTI PREVIDENZA)	1.070,64	=	1.070,64	1.070,64	=	=	1.070,64
E.03.03.21	/2007 RIMBORSI PER SOMME PAGATE PER CONTO TERZI (CONTRATTI LOCAZIONE, PERSONALE E ISTITUTI PREVIDENZA)	214,43	=	214,43	214,43	=	=	214,43
TOTALE CAPITOLO E.03.03.21		244.919,98	=	244.919,98	244.919,98	=	=	244.919,98
E.03.03.22	/1995 ALTRE ENTRATE DI GIRO (RECUPERI DAI DIPENDENTI PER FONDI DI PREVIDENZA, CRAL E FONDO COMUNE)	137,59	=	137,59	137,59	=	=	137,59
E.03.03.22	/2001 ALTRE ENTRATE DI GIRO (RECUPERI DAI DIPENDENTI PER FONDI DI PREVIDENZA, CRAL E FONDO COMUNE)	9.143,20	=	=	=	=	9.143,20	=
E.03.03.22	/2002 ALTRE ENTRATE DI GIRO (RECUPERI DAI DIPENDENTI PER FONDI DI PREVIDENZA, CRAL E FONDO COMUNE)	11.791,14	=	=	=	=	11.791,14	=
E.03.03.22	/2006 ALTRE ENTRATE DI GIRO (RECUPERI DAI DIPENDENTI PER FONDI DI PREVIDENZA, CRAL E FONDO COMUNE)	145,25	=	145,25	145,25	=	=	145,25
E.03.03.22	/2007 ALTRE ENTRATE DI GIRO (RECUPERI DAI DIPENDENTI PER FONDI DI PREVIDENZA, CRAL E FONDO COMUNE)	26.844,95	=	26.844,95	26.844,95	=	=	26.844,95

he

RA

CAPITOLO		GESTIONE DEI RESIDUI ATTIVI						Totale dei residui attivi al termine dell'esercizio (9+15)
Codice	Denominazione	Residui all' inizio dell' esercizio 13	Riscossi 14	Rimasti da riscuotere (16-14) 15	Totali 13+(17-18) 16	Variazioni		23
						in piu'	in meno	
1	3	13	14	15	16	17	18	23
E.03.03.22	/2008 ALTRE ENTRATE DI GIRO (RECUPERI DAI DIPENDENTI PER FONDI DI PREVIDENZA, CRAL E FONDO COMUNE)	138.979,59	5.620,35	133.359,24	138.979,59	=	=	133.359,24
===== TOTALE CAPITOLO E.03.03.22		187.041,72	5.620,35	160.487,03	166.107,38	=	20.934,34	160.487,03
E.03.03.23	/1982 I.V.A. SULLE VENDITE DI BENI E PRESTAZIONI DI SERVIZI	1.436,64	=	1.436,64	1.436,64	=	=	1.436,64
E.03.03.23	/1983 I.V.A. SULLE VENDITE DI BENI E PRESTAZIONI DI SERVIZI	4.832,43	=	4.832,43	4.832,43	=	=	4.832,43
E.03.03.23	/1984 I.V.A. SULLE VENDITE DI BENI E PRESTAZIONI DI SERVIZI	370,09	=	370,09	370,09	=	=	370,09
E.03.03.23	/1986 I.V.A. SULLE VENDITE DI BENI E PRESTAZIONI DI SERVIZI	19.494,08	=	19.494,08	19.494,08	=	=	19.494,08
E.03.03.23	/1987 I.V.A. SULLE VENDITE DI BENI E PRESTAZIONI DI SERVIZI	5.109,97	=	5.109,97	5.109,97	=	=	5.109,97
E.03.03.23	/1988 I.V.A. SULLE VENDITE DI BENI E PRESTAZIONI DI SERVIZI	7.758,81	=	7.758,81	7.758,81	=	=	7.758,81
E.03.03.23	/1989 I.V.A. SULLE VENDITE DI BENI E PRESTAZIONI DI SERVIZI	10.712,10	=	10.712,10	10.712,10	=	=	10.712,10
E.03.03.23	/1991 I.V.A. SULLE VENDITE DI BENI E PRESTAZIONI DI SERVIZI	74,55	=	74,55	74,55	=	=	74,55

Ue

Ue

CAPITOLO		GESTIONE DEI RESIDUI ATTIVI						Totale dei residui attivi al termine dell'esercizio (9+15)
Codice	Denominazione	Residui all'inizio dell'esercizio	Riscossi	Rimasti da riscuotere (16-14)	Totali 13+(17-18)	Variazioni		23
						in piu'	in meno	
1	3	13	14	15	16	17	18	23
E.03.03.23	/1992 I.V.A. SULLE VENDITE DI BENI E PRESTAZIONI DI SERVIZI	36,25	=	36,25	36,25	=	=	36,25
E.03.03.23	/1993 I.V.A. SULLE VENDITE DI BENI E PRESTAZIONI DI SERVIZI	40.757,02	=	40.757,02	40.757,02	=	=	40.757,02
E.03.03.23	/1994 I.V.A. SULLE VENDITE DI BENI E PRESTAZIONI DI SERVIZI	51.814,05	=	51.814,05	51.814,05	=	=	51.814,05
E.03.03.23	/1995 I.V.A. SULLE VENDITE DI BENI E PRESTAZIONI DI SERVIZI	74.393,59	=	74.393,59	74.393,59	=	=	74.393,59
E.03.03.23	/1996 I.V.A. SULLE VENDITE DI BENI E PRESTAZIONI DI SERVIZI	6.037,19	=	6.037,19	6.037,19	=	=	6.037,19
E.03.03.23	/1997 I.V.A. SULLE VENDITE DI BENI E PRESTAZIONI DI SERVIZI	339,41	1,76	337,65	339,41	=	=	337,65
E.03.03.23	/1998 I.V.A. SULLE VENDITE DI BENI E PRESTAZIONI DI SERVIZI	172,94	85,94	87,00	172,94	=	=	87,00
E.03.03.23	/1999 I.V.A. SULLE VENDITE DI BENI E PRESTAZIONI DI SERVIZI	892,13	174,65	717,48	892,13	=	=	717,48
E.03.03.23	/2000 I.V.A. SULLE VENDITE DI BENI E PRESTAZIONI DI SERVIZI	3.190,39	=	631,91	631,91	=	2.558,48	631,91
E.03.03.23	/2001 I.V.A. SULLE VENDITE DI BENI E PRESTAZIONI DI SERVIZI	16.134,68	1.320,11	14.415,37	15.735,48	=	399,20	14.415,37
E.03.03.23	/2002 I.V.A. SULLE VENDITE DI BENI E PRESTAZIONI DI SERVIZI	40.382,17	719,73	39.573,69	40.293,42	=	88,75	39.573,69

60

ms

CAPITOLO		GESTIONE DEI RESIDUI ATTIVI						Totale dei residui attivi al termine dell'esercizio (9+15)
Codice	Denominazione	Residui all' inizio dell' esercizio 13	Riscossi 14	Rimasti da riscuotere (16-14) 15	Totali 13+(17-18) 16	Variazioni		23
						in piu'	in meno	
1	3	13	14	15	16	17	18	23
E.03.03.23	/2003 I.V.A. SULLE VENDITE DI BENI E PRESTAZIONI DI SERVIZI	97.008,41	=	97.008,41	97.008,41	=	=	97.008,41
E.03.03.23	/2004 I.V.A. SULLE VENDITE DI BENI E PRESTAZIONI DI SERVIZI	130.478,32	67,05	117.130,01	117.197,06	=	13.281,26	117.130,01
E.03.03.23	/2005 I.V.A. SULLE VENDITE DI BENI E PRESTAZIONI DI SERVIZI	149.154,11	122,89	148.555,22	148.678,11	=	476,00	148.555,22
E.03.03.23	/2006 I.V.A. SULLE VENDITE DI BENI E PRESTAZIONI DI SERVIZI	206.238,55	313,94	205.924,60	206.238,54	=	0,01	205.924,60
E.03.03.23	/2007 I.V.A. SULLE VENDITE DI BENI E PRESTAZIONI DI SERVIZI	1.307.796,68	545,46	1.057.907,09	1.058.452,55	=	249.344,13	1.057.907,09
E.03.03.23	/2008 I.V.A. SULLE VENDITE DI BENI E PRESTAZIONI DI SERVIZI	1.690.000,65	27.432,31	1.662.568,05	1.690.000,36	=	0,29	1.662.568,05
	TOTALE CAPITOLO E.03.03.23	3.864.615,21	30.783,84	3.567.683,25	3.598.467,09	=	266.148,12	3.567.683,25
E.05.02.01	/2006 CONTRIBUTO RAS PER LA MANUTENZIONE A.S.	60.000,00	=	60.000,00	60.000,00	=	=	60.000,00
E.05.02.01	/2007 CONTRIBUTO RAS PER LA MANUTENZIONE A.S. 0050801	100.000,00	=	=	=	=	100.000,00	=
	TOTALE CAPITOLO E.05.02.01	160.000,00	=	60.000,00	60.000,00	=	100.000,00	60.000,00

69

70

CAPITOLI		GESTIONE DEI RESIDUI ATTIVI						Totale dei residui attivi al termine dell'esercizio (9+15)
Codice	Denominazione	Residui all' inizio dell' esercizio	Riscossi	Rimasti da riscuotere (16-14)	Totali 13+(17-18)	Variazioni		
						in piu'	in meno	
1	3	13	14	15	16	17	18	23
E.06.02.05	/1992 PROVENTI DALLA FORNITURA D'ACQUA A) USO POTABILE	248.962,93	=	248.962,93	248.962,93	=	=	248.962,93
E.06.02.05	/1993 PROVENTI DALLA FORNITURA D'ACQUA A) USO POTABILE	412.422,10	=	412.422,10	412.422,10	=	=	412.422,10
E.06.02.05	/1997 PROVENTI DALLA FORNITURA D'ACQUA A) USO POTABILE	45,41	=	45,41	45,41	=	=	45,41
E.06.02.05	/1998 PROVENTI DALLA FORNITURA D'ACQUA A) USO POTABILE	24,94	=	24,94	24,94	=	=	24,94
E.06.02.05	/1999 PROVENTI DALLA FORNITURA D'ACQUA A) USO POTABILE	74,70	=	74,70	74,70	=	=	74,70
E.06.02.05	/2000 PROVENTI DALLA FORNITURA D'ACQUA A) USO POTABILE	74,10	=	74,10	74,10	=	=	74,10
E.06.02.05	/2001 PROVENTI DALLA FORNITURA D'ACQUA A) USO POTABILE	129.183,58	13.201,02	115.982,56	129.183,58	=	=	115.982,56
E.06.02.05	/2002 PROVENTI DALLA FORNITURA D'ACQUA A) USO POTABILE	20.564,85	7.197,10	13.367,75	20.564,85	=	=	13.367,75
E.06.02.05	/2003 PROVENTI DALLA FORNITURA D'ACQUA A) USO POTABILE	596.819,70	=	596.819,70	596.819,70	=	=	596.819,70
E.06.02.05	/2004 PROVENTI DALLA FORNITURA D'ACQUA A) USO POTABILE	1.136.999,09	=	1.136.999,09	1.136.999,09	=	=	1.136.999,09
E.06.02.05	/2005 PROVENTI DALLA FORNITURA D'ACQUA A) USO POTABILE	1.441.852,30	=	1.441.852,30	1.441.852,30	=	=	1.441.852,30

CAPITOLO		GESTIONE DEI RESIDUI ATTIVI						Totale dei residui attivi al termine dell'esercizio (9+15)	
Codice	Denominazione	Residui all' inizio dell' esercizio	Riscossi	Rimasti da riscuotere (16-14)	Totali 13+(17-18)	Variazioni			
1	3	13	14	15	16	in piu'	in meno	23	
E.06.02.05	/2006	PROVENTI DALLA FORNITURA D'ACQUA A) USO POTABILE	2.056.217,85	=	2.056.217,85	2.056.217,85	=	=	2.056.217,85
E.06.02.05	/2007	PROVENTI DALLA FORNITURA D'ACQUA A) USO POTABILE	10.122.769,33	5.454,54	10.117.314,79	10.122.769,33	=	=	10.117.314,79
E.06.02.05	/2008	PROVENTI DALLA FORNITURA D'ACQUA A) USO POTABILE	166.402,46	61,84	166.340,62	166.402,46	=	=	166.340,62
=====		TOTALE CAPITOLO E.06.02.05	16.332.413,34	25.914,50	16.306.498,84	16.332.413,34	=	=	16.306.498,84
E.06.02.07	/1982	PROVENTI DALLA FORNITURA D'ACQUA C) USO INDUSTRIALE	17.091,15	=	17.091,15	17.091,15	=	=	17.091,15
E.06.02.07	/1983	PROVENTI DALLA FORNITURA D'ACQUA C) USO INDUSTRIALE	48.324,18	=	48.324,18	48.324,18	=	=	48.324,18
E.06.02.07	/1984	PROVENTI DALLA FORNITURA D'ACQUA C) USO INDUSTRIALE	3.700,91	=	3.700,91	3.700,91	=	=	3.700,91
E.06.02.07	/1986	PROVENTI DALLA FORNITURA D'ACQUA C) USO INDUSTRIALE	216.600,66	=	216.600,66	216.600,66	=	=	216.600,66
E.06.02.07	/1987	PROVENTI DALLA FORNITURA D'ACQUA C) USO INDUSTRIALE	56.777,57	=	56.777,57	56.777,57	=	=	56.777,57
E.06.02.07	/1988	PROVENTI DALLA FORNITURA D'ACQUA C) USO INDUSTRIALE	86.209,00	=	86.209,00	86.209,00	=	=	86.209,00

CAPITOLO		GESTIONE DEI RESIDUI ATTIVI						Totale dei residui attivi al termine dell'esercizio (9+15)
Codice	Denominazione	Residui all' inizio dell' esercizio	Riscossi	Rimasti da riscuotere (16-14)	Totali 13+(17-18)	Variazioni		
						in piu'	in meno	
1	3	13	14	15	16	17	18	23
E.06.02.07	/1989 PROVENTI DALLA FORNITURA D'ACQUA C) USO INDUSTRIALE	118.010,52	=	118.010,52	118.010,52	=	=	118.010,52
E.06.02.07	/1993 PROVENTI DALLA FORNITURA D'ACQUA C) USO INDUSTRIALE	450.547,38	=	450.547,38	450.547,38	=	=	450.547,38
E.06.02.07	/1994 PROVENTI DALLA FORNITURA D'ACQUA C) USO INDUSTRIALE	573.979,64	=	573.979,64	573.979,64	=	=	573.979,64
E.06.02.07	/1995 PROVENTI DALLA FORNITURA D'ACQUA C) USO INDUSTRIALE	664.681,56	=	664.681,56	664.681,56	=	=	664.681,56
E.06.02.07	/1996 PROVENTI DALLA FORNITURA D'ACQUA C) USO INDUSTRIALE	60.371,97	=	60.371,97	60.371,97	=	=	60.371,97
E.06.02.07	/1997 PROVENTI DALLA FORNITURA D'ACQUA C) USO INDUSTRIALE	3.348,68	17,66	3.331,02	3.348,68	=	=	3.331,02
E.06.02.07	/1998 PROVENTI DALLA FORNITURA D'ACQUA C) USO INDUSTRIALE	49.551,54	37.163,70	12.387,84	49.551,54	=	=	12.387,84
E.06.02.07	/2001 PROVENTI DALLA FORNITURA D'ACQUA C) USO INDUSTRIALE	14.365,69	=	14.365,69	14.365,69	=	=	14.365,69
E.06.02.07	/2002 PROVENTI DALLA FORNITURA D'ACQUA C) USO INDUSTRIALE	381.601,58	=	381.601,58	381.601,58	=	=	381.601,58
E.06.02.07	/2003 PROVENTI DALLA FORNITURA D'ACQUA C) USO INDUSTRIALE	385.904,66	=	385.904,66	385.904,66	=	=	385.904,66
E.06.02.07	/2004 PROVENTI DALLA FORNITURA D'ACQUA C) USO INDUSTRIALE	27.785,84	670,54	26.349,72	27.020,26	=	765,58	26.349,72

CAPITOLO		GESTIONE DEI RESIDUI ATTIVI						Totale dei residui attivi al termine dell'esercizio (9+15)
Codice	Denominazione	Residui all' inizio dell' esercizio 13	Riscossi 14	Rimasti da riscuotere (16-14) 15	Totali 13+(17-18) 16	Variazioni		19+15) 23
						in piu'	in meno	
1	3	13	14	15	16	17	18	23
E.06.02.07	/2005 PROVENTI DALLA FORNITURA D'ACQUA C) USO INDUSTRIALE	0,30	=	0,30	0,30	=	=	0,30
E.06.02.07	/2006 PROVENTI DALLA FORNITURA D'ACQUA C) USO INDUSTRIALE	2.814,03	2.550,24	263,79	2.814,03	=	=	263,79
E.06.02.07	/2007 PROVENTI DALLA FORNITURA D'ACQUA C) USO INDUSTRIALE	3.858,67	=	3.858,67	3.858,67	=	=	3.858,67
E.06.02.07	/2008 PROVENTI DALLA FORNITURA D'ACQUA C) USO INDUSTRIALE	436.679,67	268.237,40	168.442,27	436.679,67	=	=	168.442,27
	TOTALE CAPITOLO E.06.02.07	3.602.205,20	308.639,54	3.292.800,08	3.601.439,62	=	765,58	3.292.800,08
E.06.02.08	/2001 PROVENTI DALLA FORNITURA D'ACQUA D) USO IRRIGUO	60.000,00	=	60.000,00	60.000,00	=	=	60.000,00
E.06.02.08	/2004 PROVENTI DALLA FORNITURA D'ACQUA D)USO IRRIGUO CONSORZIO DI BONIFICA DELLA SARDEGNA MERIDIONALE.	2.595.454,53	2.221.879,58	373.574,95	2.595.454,53	=	=	373.574,95
	TOTALE CAPITOLO E.06.02.08	2.655.454,53	2.221.879,58	433.574,95	2.655.454,53	=	=	433.574,95
E.06.02.09	/1989 PROVENTI DALLA FORNITURA D'ACQUA E) USO IRRIGUO DALL'ONC	332,56	=	332,56	332,56	=	=	332,56
E.06.02.09	/1993 PROVENTI DALLA FORNITURA D'ACQUA E) USO IRRIGUO DALL'ONC	1.123,65	=	1.123,65	1.123,65	=	=	1.123,65

CAPITOLO		GESTIONE DEI RESIDUI ATTIVI						Totale dei residui attivi al termine dell'esercizio (9+15)
Codice	Denominazione	Residui all' inizio dell' esercizio 13	Riscossi 14	Rimasti da riscuotere (16-14) 15	Totali 13+(17-18) 16	Variazioni		23
						in piu'	in meno	
1	3	13	14	15	16	17	18	23
E.06.02.09	/1994 PROVENTI DALLA FORNITURA D'ACQUA E) USO IRRIGUO DALL'ONC	1.816,23	=	1.816,23	1.816,23	=	=	1.816,23
E.06.02.09	/1995 PROVENTI DALLA FORNITURA D'ACQUA E) USO IRRIGUO DALL'ONC	138,28	=	138,28	138,28	=	=	138,28
E.06.02.09	/1998 PROVENTI DALLA FORNITURA D'ACQUA E) USO IRRIGUO DALL'ONC	1.521,76	859,35	662,41	1.521,76	=	=	662,41
E.06.02.09	/1999 PROVENTI DALLA FORNITURA D'ACQUA E) USO IRRIGUO DALL'ONC	8.838,36	1.746,47	7.091,89	8.838,36	=	=	7.091,89
E.06.02.09	/2000 PROVENTI DALLA FORNITURA D'ACQUA E) USO IRRIGUO DALL'ONC	7.326,10	=	6.237,77	6.237,77	=	1.088,33	6.237,77
E.06.02.09	/2001 PROVENTI DALLA FORNITURA D'ACQUA E) USO IRRIGUO DALL'ONC	14.673,76	=	11.304,32	11.304,32	=	3.369,44	11.304,32
E.06.02.09	/2002 PROVENTI DALLA FORNITURA D'ACQUA E) USO IRRIGUO DALL'ONC	1.694,44	=	808,46	808,46	=	885,98	808,46
E.06.02.09	/2004 PROVENTI DALLA FORNITURA D'ACQUA E) USO IRRIGUO DALL'ONC	10.737,92	=	7.966,91	7.966,91	=	2.771,01	7.966,91
E.06.02.09	/2005 PROVENTI DALLA FORNITURA D'ACQUA E) USO IRRIGUO DALL'ONC	3.263,20	1.228,92	2.034,28	3.263,20	=	=	2.034,28
E.06.02.09	/2006 PROVENTI DALLA FORNITURA D'ACQUA E) USO IRRIGUO DALL'ONC	1.076,37	589,27	487,10	1.076,37	=	=	487,10
E.06.02.09	/2007 PROVENTI DALLA FORNITURA D'ACQUA E) USO IRRIGUO DALL'ONC	1.029,13	=	1.029,13	1.029,13	=	=	1.029,13

be

na

CAPITOLO		GESTIONE DEI RESIDUI ATTIVI						Totale dei residui attivi al termine dell'esercizio (9+15)
Codice	Denominazione	Residui all' inizio dell' esercizio 13	Riscossi 14	Rimasti da riscuotere (16-14) 15	Totali 13+(17-18) 16	Variazioni		23
						in piu'	in meno	
1	3					17	18	
E.06.02.09	/2008 PROVENTI DALLA FORNITURA D'ACQUA E) USO IRRIGUO DALL'ONC	1.618,82	403,64	1.215,18	1.618,82	=	=	1.215,18
	TOTALE CAPITOLO E.06.02.09	55.190,58	4.827,65	42.248,17	47.075,82	=	8.114,76	42.248,17
E.06.02.10	/1998 PROVENTI DALLA FORNITURA D'ACQUA F) USO IRRIGUO ISILI NORD	182,75	=	182,75	182,75	=	=	182,75
E.06.02.10	/2001 PROVENTI DALLA FORNITURA D'ACQUA F) USO IRRIGUO ISILI NORD	0,03	0,01	0,02	0,03	=	=	0,02
E.06.02.10	/2003 PROVENTI DALLA FORNITURA D'ACQUA F) USO IRRIGUO ISILI NORD	0,99	=	0,99	0,99	=	=	0,99
E.06.02.10	/2004 PROVENTI DALLA FORNITURA D'ACQUA F) USO IRRIGUO ISILI NORD	0,03	=	0,03	0,03	=	=	0,03
E.06.02.10	/2005 PROVENTI DALLA FORNITURA D'ACQUA F) USO IRRIGUO ISILI NORD	0,01	=	0,01	0,01	=	=	0,01
E.06.02.10	/2007 PROVENTI DALLA FORNITURA D'ACQUA F) USO IRRIGUO ISILI NORD	1,04	=	1,04	1,04	=	=	1,04
	TOTALE CAPITOLO E.06.02.10	184,85	0,01	184,84	184,85	=	=	184,84
E.06.02.11	/2006 PROVENTI DALLA FORNITURA D'ACQUA G) USO IRRIGUO ALTRI UTENTI	1,40	=	1,40	1,40	=	=	1,40

be

no

CAPITOLO		GESTIONE DEI RESIDUI ATTIVI						Totale dei residui attivi al termine dell'esercizio (9+15)
Codice	Denominazione	Residui all'inizio dell'esercizio (13)	Riscossi (14)	Rimasti da riscuotere (16-14) (15)	Totali 13+(17-18) (16)	Variazioni		(9+15)
						in piu' (17)	in meno (18)	
1	3	13	14	15	16	17	18	23
E.06.02.11 /2007	PROVENTI DALLA FORNITURA D'ACQUA G) USO IRRIGUO ALTRI UTENTI	357,04	=	357,04	357,04	=	=	357,04
E.06.02.11 /2008	PROVENTI DALLA FORNITURA D'ACQUA G) USO IRRIGUO ALTRI UTENTI	1.347,46	=	1.347,46	1.347,46	=	=	1.347,46
===== TOTALE CAPITOLO E.06.02.11		1.705,90	=	1.705,90	1.705,90	=	=	1.705,90
E.07.01.01 /2002	DALLA RAS PER IL PIANO ACQUE	222.490,15	=	222.490,15	222.490,15	=	=	222.490,15
E.07.01.01 /2007	DALLA RAS PER IL PIANO ACQUE A.S.	319.600,00	=	319.600,00	319.600,00	=	=	319.600,00
===== TOTALE CAPITOLO E.07.01.01		542.090,15	=	542.090,15	542.090,15	=	=	542.090,15
E.07.01.03 /2002	DALLA UE E DALLA RAS CONTRIBUTO PER PROGETTAZIONE INVASO MONTE PERDOSU E OPERE CONNESSE	351.302,33	=	351.302,33	351.302,33	=	=	351.302,33
===== TOTALE CAPITOLO E.07.01.03		351.302,33	=	351.302,33	351.302,33	=	=	351.302,33

be

RE

CAPITOLO		GESTIONE DEI RESIDUI ATTIVI						Totale dei residui attivi al termine dell'esercizio (9+15)
Codice	Denominazione	Residui all'inizio dell'esercizio	Riscossi	Rimasti da riscuotere (16-14)	Totali 13+(17-18)	Variazioni		
1	3	13	14	15	16	in piu'	in meno	23
E.07.02.11	/1997 DALLA RAS CONTRIBUTO PER MANUTENZIONE STRAORDINARIA	1.032.913,80	=	1.032.913,80	1.032.913,80	=	=	1.032.913,80
	TOTALE CAPITOLO E.07.02.11	1.032.913,80	=	1.032.913,80	1.032.913,80	=	=	1.032.913,80
E.07.02.13	/1999 DALLA UE E DALLA RAS CONTRIBUTO PER ATTIVITA' DI STUDIO, PROGETTI E COOPERAZIONE INTERNAZIONALE	80.154,11	=	=	=	=	80.154,11	=
E.07.02.13	/2000 DALLA UE E DALLA RAS CONTRIBUTO PER ATTIVITA' DI STUDIO, PROGETTI E COOPERAZIONE INTERNAZIONALE	107,96	=	=	=	=	107,96	=
	TOTALE CAPITOLO E.07.02.13	80.262,07	=	=	=	=	80.262,07	=
E.08.01.03	/2005 DALLA UE E DALLA RAS CONTRIBUTO PER RISTRUTTURAZIONE CENTRALI IDROELETTRICHE A.S.	112.336,03	=	=	=	=	112.336,03	=
E.08.01.03	/2006 DALLA UE E DALLA RAS CONTRIBUTO PER RISTRUTTURAZIONE CENTRALI IDROELETTRICHE A.S.	6.519.517,23	=	=	=	=	6.519.517,23	=
	TOTALE CAPITOLO E.08.01.03	6.631.853,26	=	=	=	=	6.631.853,26	=

10

10

CAPITOLO		GESTIONE DEI RESIDUI ATTIVI						Totale dei residui attivi al termine dell'esercizio (9+15)
Codice	Denominazione	Residui all' inizio dell' esercizio	Riscossi	Rimasti da riscuotere (16-14)	Totali 13+(17-18)	Variazioni		23
						in piu'	in meno	
1	3	13	14	15	16	17	18	23
E.08.01.04	/2003 DA RAS CONTRIBUTO PER L'INTERCONNESSIONE DEI SISTEMI IDRICI TIRSO E FLUMENDOSA - CAMPIDANO E MIGLIORE UTILIZZAZIONE DEI BACINI VALLIVI DEL TIRSO-FLUMINIMANNU DI PABILLONIS-MOGORO	15.020.016,00	=	=	=	=	15.020.016,00	=
E.08.01.04	/2008 DA RAS CONTRIBUTO PER L'INTERCONNESSIONE DEI SISTEMI IDRICI TIRSO E FLUMENDOSA - CAMPIDANO E MIGLIORE UTILIZZAZIONE DEI BACINI VALLIVI DEL TIRSO-FLUMINIMANNU DI PABILLONIS-MOGORO	7.249.953,94	2.294.658,36	4.955.295,58	7.249.953,94	=	=	4.955.295,58
===== TOTALE CAPITOLO E.08.01.04		22.269.969,94	2.294.658,36	4.955.295,58	7.249.953,94	=	15.020.016,00	4.955.295,58
E.08.02.02	/2006 DALLA RAS PER CONTRIBUTO SPESE GENERALI PER PROGETTI E LAVORI	12.266,02	=	=	=	=	12.266,02	=
===== TOTALE CAPITOLO E.08.02.02		12.266,02	=	=	=	=	12.266,02	=
E.08.02.05	/1989 PROVENTI DALLA GESTIONE DEL LABORATORIO PROVE MATERIALI	322,11	=	322,11	322,11	=	=	322,11
E.08.02.05	/1991 PROVENTI DALLA GESTIONE DEL LABORATORIO PROVE MATERIALI	392,57	=	392,57	392,57	=	=	392,57
E.08.02.05	/1992 PROVENTI DALLA GESTIONE DEL LABORATORIO PROVE MATERIALI	188,09	=	188,09	188,09	=	=	188,09

ve



CAPITOLO		GESTIONE DEI RESIDUI ATTIVI					Totale dei residui attivi al termine dell'esercizio (9+15)	
Codice	Denominazione	Residui all' inizio dell' esercizio	Riscossi	Rimasti da riscuotere (16-14)	Totali 13+(17-18)	Variazioni		
1	3	13	14	15	16	in piu'	in meno	23
E.08.02.05 /1993	PROVENTI DALLA GESTIONE DEL LABORATORIO PROVE MATERIALI	829,02	=	829,02	829,02	=	=	829,02
E.08.02.05 /2002	PROVENTI DALLA GESTIONE DEL LABORATORIO PROVE MATERIALI	0,17	=	0,17	0,17	=	=	0,17
E.08.02.05 /2008	PROVENTI DALLA GESTIONE DEL LABORATORIO PROVE MATERIALI	550,00	=	550,00	550,00	=	=	550,00
	TOTALE CAPITOLO E.08.02.05	2.281,96	=	2.281,96	2.281,96	=	=	2.281,96
E.08.04.14 /2005	DALLA A.T.O. (Autorità d'ambito) RIMBORSO SPESE PER L'ESECUZIONE DI OPERE PUBBLICHE IN CONCESSIONE	4.603,43	=	=	=	=	4.603,43	=
	TOTALE CAPITOLO E.08.04.14	4.603,43	=	=	=	=	4.603,43	=
E.08.04.15 /1996	DALLO STATO RIMBORSO SULLE SPESE SOSTENUTE PER COSTRUZIONE DI OO.PP. IN CONCESSIONE	15.343,80	=	=	=	=	15.343,80	=
E.08.04.15 /1997	DALLO STATO RIMBORSO SULLE SPESE SOSTENUTE PER COSTRUZIONE DI OO.PP. IN CONCESSIONE	24.328,27	=	=	=	=	24.328,27	=
E.08.04.15 /1999	DALLO STATO RIMBORSO SULLE SPESE SOSTENUTE PER COSTRUZIONE DI OO.PP. IN CONCESSIONE	33.905,72	=	8.428,46	8.428,46	=	25.477,26	8.428,46

10

me

CAPITOLO		GESTIONE DEI RESIDUI ATTIVI					Totale dei residui attivi al termine dell'esercizio (9+15)	
Codice	Denominazione	Residui all' inizio dell' esercizio	Riscossi	Rimasti da riscuotere (16-14)	Totali 13+(17-18)	Variazioni		23
						in piu'	in meno	
1	3	13	14	15	16	17	18	23
E.08.04.15	/2000 DALLO STATO RIMBORSO SULLE SPESE SOSTENUTE PER COSTRUZIONE DI OO.PP. IN CONCESSIONE	51.784,85	=	16.074,20	16.074,20	=	35.710,65	16.074,20
E.08.04.15	/2004 DALLO STATO RIMBORSO SULLE SPESE SOSTENUTE PER COSTRUZIONE DI OO.PP. IN CONCESSIONE	26.359,01	=	=	=	=	26.359,01	=
E.08.04.15	/2005 DALLO STATO RIMBORSO SULLE SPESE SOSTENUTE PER COSTRUZIONE DI OO.PP. IN CONCESSIONE	21.775,20	=	=	=	=	21.775,20	=
E.08.04.15	/2006 DALLO STATO RIMBORSO SULLE SPESE SOSTENUTE PER COSTRUZIONE DI OO.PP. IN CONCESSIONE	875,60	=	875,60	875,60	=	=	875,60
E.08.04.15	/2007 DALLO STATO RIMBORSO SULLE SPESE SOSTENUTE PER COSTRUZIONE DI OO.PP. IN CONCESSIONE	10.207,39	=	=	=	=	10.207,39	=
	TOTALE CAPITOLO E.08.04.15	184.579,84	=	25.378,26	25.378,26	=	159.201,58	25.378,26
E.08.04.16	/1995 DALLA RAS PER RIMBORSO SU SPESE SOSTENUTE PER COSTRUZIONE DI OO.PP. IN CONCESSIONE	186.763,26	=	=	=	=	186.763,26	=
E.08.04.16	/1996 DALLA RAS PER RIMBORSO SU SPESE SOSTENUTE PER COSTRUZIONE DI OO.PP. IN CONCESSIONE	127.526,15	=	=	=	=	127.526,15	=

le

msa

CAPITOLO		GESTIONE DEI RESIDUI ATTIVI						Totale dei residui attivi al termine dell'esercizio (9+15)
Codice	Denominazione	Residui all' inizio dell' esercizio 13	Riscossi 14	Rimasti da riscuotere (16-14) 15	Totali 13+(17-18) 16	Variazioni		18
						in piu'	in meno	
1	3	13	14	15	16	17	18	23
E.08.04.16	/1998 DALLA RAS PER RIMBORSO SU SPESE SOSTENUTE PER COSTRUZIONE DI OO.PP. IN CONCESSIONE	6.264,12	=	=	=	=	6.264,12	=
E.08.04.16	/1999 DALLA RAS PER RIMBORSO SU SPESE SOSTENUTE PER COSTRUZIONE DI OO.PP. IN CONCESSIONE	318.104,88	=	=	=	=	318.104,88	=
E.08.04.16	/2000 DALLA RAS PER RIMBORSO SU SPESE SOSTENUTE PER COSTRUZIONE DI OO.PP. IN CONCESSIONE	120.200,28	=	=	=	=	120.200,28	=
E.08.04.16	/2001 DALLA RAS PER RIMBORSO SU SPESE SOSTENUTE PER COSTRUZIONE DI OO.PP. IN CONCESSIONE	1.028.578,88	=	=	=	=	1.028.578,88	=
E.08.04.16	/2002 DALLA RAS PER RIMBORSO SU SPESE SOSTENUTE PER COSTRUZIONE DI OO.PP. IN CONCESSIONE	1.747.206,37	=	4.648,12	4.648,12	=	1.742.558,25	4.648,12
E.08.04.16	/2003 DALLA RAS PER RIMBORSO SU SPESE SOSTENUTE PER COSTRUZIONE DI OO.PP. IN CONCESSIONE	2.135.936,13	=	=	=	=	2.135.936,13	=
E.08.04.16	/2004 DALLA RAS PER RIMBORSO SU SPESE SOSTENUTE PER COSTRUZIONE DI OO.PP. IN CONCESSIONE	106.944,48	=	=	=	=	106.944,48	=
E.08.04.16	/2005 DALLA RAS PER RIMBORSO SU SPESE SOSTENUTE PER COSTRUZIONE DI OO.PP. IN CONCESSIONE	884.359,28	=	36.293,02	36.293,02	=	848.066,26	36.293,02

le

not

CAPITOLO		GESTIONE DEI RESIDUI ATTIVI						Totale dei residui attivi al termine dell'esercizio (9+15)
Codice	Denominazione	Residui all'inizio dell'esercizio	Riscossi	Rimasti da riscuotere (16-14)	Totali 13+(17-18)	Variazioni		
						in piu'	in meno	
1	3	13	14	15	16	17	18	23
E.08.04.16	/2006 DALLA RAS PER RIMBORSO SU SPESE SOSTENUTE PER COSTRUZIONE DI CO.PP. IN CONCESSIONE	31.349,03	=	4.740,53	4.740,53	=	26.608,50	4.740,53
E.08.04.16	/2007 DALLA RAS PER RIMBORSO SU SPESE SOSTENUTE PER COSTRUZIONE DI CO.PP. IN CONCESSIONE	3.808.616,12	1.647.463,12	1.414.345,86	3.061.808,98	=	746.807,14	1.414.345,86
E.08.04.16	/2008 DALLA RAS PER RIMBORSO SU SPESE SOSTENUTE PER COSTRUZIONE DI CO.PP. IN CONCESSIONE	3.999.178,66	1.270.036,77	1.962.606,11	3.232.642,88	=	766.535,78	1.962.606,11
	TOTALE CAPITOLO E.08.04.16	14.501.027,64	2.917.499,89	3.422.633,64	6.340.133,53	=	8.160.894,11	3.422.633,64
E.09.01.01	/2005 DALLA UE E DALLA RAS CONTRIBUTO PER ATTIVITA' DI STUDIO, PROGETTI E COOPERAZIONE INTERNAZIONALE	4.900,06	=	=	=	=	4.900,06	=
E.09.01.01	/2006 DALLA UE E DALLA RAS CONTRIBUTO PER ATTIVITA' DI STUDIO, PROGETTI E COOPERAZIONE INTERNAZIONALE	42.373,28	=	=	=	=	42.373,28	=
E.09.01.01	/2007 DALLA UE E DALLA RAS CONTRIBUTO PER ATTIVITA' DI STUDIO, PROGETTI E COOPERAZIONE INTERNAZIONALE	6.916,00	=	6.916,00	6.916,00	=	=	6.916,00
	TOTALE CAPITOLO E.09.01.01	54.189,34	=	6.916,00	6.916,00	=	47.273,34	6.916,00

CAPITOLO		GESTIONE DEI RESIDUI ATTIVI						Totale dei residui attivi al termine dell'esercizio (9+15)
Codice	Denominazione	Residui all' inizio dell' esercizio 13	Riscossi 14	Rimasti da riscuotere (16-14) 15	Totali 13+(17-18) 16	Variazioni		23
						in piu'	in meno	
1	3	13	14	15	16	17	18	23
E.09.02.05	/2004 PROVENTI DALLA GESTIONE DEL LABORATORIO CHIMICO, GEOLOGICO E METEOROLOGICO	2,58	=	=	=	=	2,58	=
E.09.02.05	/2005 PROVENTI DALLA GESTIONE DEL LABORATORIO CHIMICO, GEOLOGICO E METEOROLOGICO	20.833,33	=	20.833,33	20.833,33	=	=	20.833,33
E.09.02.05	/2007 PROVENTI DALLA GESTIONE DEL LABORATORIO CHIMICO, GEOLOGICO E METEOROLOGICO	236.102,40	=	236.102,40	236.102,40	=	=	236.102,40
E.09.02.05	/2008 PROVENTI DALLA GESTIONE DEL LABORATORIO CHIMICO, GEOLOGICO E METEOROLOGICO	28.906,69	=	28.906,69	28.906,69	=	=	28.906,69
	TOTALE CAPITOLO E.09.02.05	285.845,00	=	285.842,42	285.842,42	=	2,58	285.842,42
E.09.03.10	/2002 CONTRIBUTO PER STUDI SU OPERE PUBBLICHE IN CONCESSIONE DALLA RAS	563.356,86	=	=	=	=	563.356,86	=
	TOTALE CAPITOLO E.09.03.10	563.356,86	=	=	=	=	563.356,86	=
E.09.03.12	/2007 CONTRIBUTO STRAORDINARIO PROGETTO HYDRE	25.000,00	=	25.000,00	25.000,00	=	=	25.000,00
	TOTALE CAPITOLO E.09.03.12	25.000,00	=	25.000,00	25.000,00	=	=	25.000,00

DAV

u

CAPITOLO		GESTIONE DEI RESIDUI ATTIVI						Totale dei residui attivi al termine dell'esercizio (9+15)
Codice	Denominazione	Residui all'inizio dell'esercizio	Riscossi	Rimasti da riscuotere (16-14)	Totali 13+(17-18)	Variazioni		(9+15)
						in piu'	in meno	
1	3	13	14	15	16	17	18	23
E.13.11.01	/2011 RIMBORSI RAS/ENTI DIVERSI PERSONALE COMANDATO	=	=			=	=	=
	TOTALE CAPITOLO E.13.11.01	=	=	=	=	=	=	=
E.14.01.01	/2011 CONTRIBUTO RAS PER LE FINALITA' DELL'ART 21 COMMA 2 DELLA L.R. 19/06	=	=			=	=	=
	TOTALE CAPITOLO E.14.01.01	=	=	=	=	=	=	=
E.14.07.01	/2009 CREDITI PER RITENUTE D'ACCONTO SU CONTRIBUTI RAS	781.058,69	=	781.058,69	781.058,69	=	=	781.058,69
E.14.07.01	/2010 CREDITI PER RITENUTE D'ACCONTO SU CONTRIBUTI RAS	1.500.000,00	=	1.500.000,00	1.500.000,00	=	=	1.500.000,00
E.14.07.01	/2011 CREDITI PER RITENUTE D'ACCONTO SU CONTRIBUTI RAS (14.35.01)	=	=			=	=	520.320,00
	TOTALE CAPITOLO E.14.07.01	2.281.058,69	=	2.281.058,69	2.281.058,69	=	=	2.801.378,69
E.14.07.02	/2010 RITENUTE ERARIALI	6.199,35	4.612,95	1.586,40	6.199,35	=	=	1.586,40

ue

PAA

CAPITOLO		GESTIONE DEI RESIDUI ATTIVI						Totale dei residui attivi al termine dell'esercizio (9+15)
Codice	Denominazione	Residui all' inizio dell' esercizio	Riscossi	Rimasti da riscuotere (16-14)	Totali 13+(17-18)	Variazioni		23
						in piu'	in meno	
1	3	13	14	15	16	17	18	23
E.14.07.02	/2011 RITENUTE ERARIALI (14.035.02)	=	=			=	=	=
	TOTALE CAPITOLO E.14.07.02	6.199,35	4.612,95	1.586,40	6.199,35	=	=	1.586,40
E.14.07.03	/2009 RITENUTE PREVIDENZIALI E ASSISTENZIALI	895,34	=	895,34	895,34	=	=	895,34
E.14.07.03	/2010 RITENUTE PREVIDENZIALI E ASSISTENZIALI	120,06	=	56,67	56,67	=	63,39	56,67
E.14.07.03	/2011 RITENUTE PREVIDENZIALI E ASSISTENZIALI (14.35.03)	=	=			=	=	=
	TOTALE CAPITOLO E.14.07.03	1.015,40	=	952,01	952,01	=	63,39	952,01
E.14.07.05	/2011 TRATTENUTE SINDACALI (14.35.05)	=	=			=	=	=
	TOTALE CAPITOLO E.14.07.05	=	=	=	=	=	=	=
E.14.07.06	/2011 RITENUTE FONDO PREVIDENZA (QUOTA PERSONALE) (14.35.07)	=	=			=	=	=
	TOTALE CAPITOLO E.14.07.06	=	=	=	=	=	=	=
E.14.07.07	/2010 RIMBORSO DAGLI UFFICI PERIFERICI (ECONOMATO E FUNZIONARI DELEGATI)	131.082,04	131.082,04	=	131.082,04	=	=	=

CAPITOLO		GESTIONE DEI RESIDUI ATTIVI						Totale dei residui attivi al termine dell'esercizio (9+15)
Codice	Denominazione	Residui all' inizio dell' esercizio 13	Riscossi 14	Rimasti da riscuotere (16-14) 15	Totali 13+(17-18) 16	Variazioni		23
						in piu'	in meno	
1	3					17	18	
E.14.07.07	/2011 RIMBORSO DAGLI UFFICI PERIFERICI (ECONOMATO E FUNZIONARI DELEGATI) (14.35.08)	=	=			=	=	109.238,96
	TOTALE CAPITOLO E.14.07.07	131.082,04	131.082,04	=	131.082,04	=	=	109.238,96
E.14.07.08	/2009 RIMBORSI SOMME PAGATE CONTO TERZI	25.826,54	=	25.826,54	25.826,54	=	=	25.826,54
E.14.07.08	/2010 RIMBORSI SOMME PAGATE CONTO TERZI	168.584,23	26.289,45	142.294,78	168.584,23	=	=	142.294,78
E.14.07.08	/2011 RIMBORSI SOMME PAGATE CONTO TERZI (14.35.06)	=	=			=	=	=
	TOTALE CAPITOLO E.14.07.08	194.410,77	26.289,45	168.121,32	194.410,77	=	=	168.121,32
E.14.07.09	/2009 I.V.A. SU VENDITA DI BENI E PRESTAZIONE DI SERVIZI	342.180,97	60.312,43	281.816,77	342.129,20	=	51,77	281.816,77
E.14.07.09	/2010 I.V.A. SU VENDITA DI BENI E PRESTAZIONE DI SERVIZI	3.269.026,29	400.058,28	2.849.880,28	3.249.938,56	=	19.087,73	2.849.880,28
E.14.07.09	/2011 I.V.A. SU VENDITA DI BENI E PRESTAZIONE DI SERVIZI (14.35.09)	=	=			=	=	3.184.798,56
	TOTALE CAPITOLO E.14.07.09	3.611.207,26	460.370,71	3.131.697,05	3.592.067,76	=	19.139,50	6.316.495,61
E.14.07.10	/2010 ALTRE ENTRATE DI GIRO	74.494,49	=	74.494,49	74.494,49	=	=	74.494,49

CAPITOLO		GESTIONE DEI RESIDUI ATTIVI						Totale dei residui attivi al termine dell'esercizio (9+15)
Codice	Denominazione	Residui all'inizio dell'esercizio	Riscossi	Rimasti da riscuotere (16-14)	Totali 13+(17-18)	Variazioni		23
						in piu'	in meno	
1	3	13	14	15	16	17	18	23
E.14.07.10	/2011	ALTRE ENTRATE DI GIRO (14.35.10)	=	=		=	=	326,84
		TOTALE CAPITOLO E.14.07.10	74.494,49	=	74.494,49	74.494,49	=	74.821,33
E.14.08.01	/2011	MANUTENZIONE INFRASTRUTTURE IDRAULICHE DA RAS	=	=		=	=	=
		TOTALE CAPITOLO E.14.08.01	=	=	=	=	=	=
E.14.11.02	/2011	INTERESSI ATTIVI SU DEPOSITI E CONTI CORRENTI	=	=		=	=	=
		TOTALE CAPITOLO E.14.11.02	=	=	=	=	=	=
E.14.11.04	/2010	RECUPERI E RIMBORSI DIVERSI	3.563,93	3.563,93	=	3.563,93	=	=
E.14.11.04	/2011	RECUPERI E RIMBORSI DIVERSI	=	=		=	=	745,64
		TOTALE CAPITOLO E.14.11.04	3.563,93	3.563,93	=	3.563,93	=	745,64
E.14.11.05	/2009	RIMBORSI SPESE CONTRATTI	0,01	=	=	=	=	0,01

CAPITOLO		GESTIONE DEI RESIDUI ATTIVI						Totale dei residui attivi al termine dell'esercizio (9+15)
Codice	Denominazione	Residui all' inizio dell' esercizio 13	Riscossi 14	Rimasti da riscuotere (16-14) 15	Totali 13+(17-18) 16	Variazioni		23
						in piu'	in meno	
1	3	13	14	15	16	17	18	23
E.14.11.05 /2011	RIMBORSI SPESE CONTRATTI	=	=			=	=	=
	TOTALE CAPITOLO E.14.11.05	0,01	=	=	=	=	0,01	=
E.14.11.06 /2010	ALTRE ENTRATE STRAORDINARIE	16,60	16,60	=	16,60	=	=	=
E.14.11.06 /2011	ALTRE ENTRATE STRAORDINARIE	=	=			=	=	10,00
	TOTALE CAPITOLO E.14.11.06	16,60	16,60	=	16,60	=	=	10,00
E.15.05.01 /2011	DEPOSITI CAUZIONALI DI TERZI	=	=			=	=	=
	TOTALE CAPITOLO E.15.05.01	=	=	=	=	=	=	=
E.16.03.01 /2011	DALLO STATO PER SPESE GENERALI E INCENTIVI VO PER PROGETTI E LAVORI	=	=			=	=	=
	TOTALE CAPITOLO E.16.03.01	=	=	=	=	=	=	=

CAPITOLO		GESTIONE DEI RESIDUI ATTIVI						Totale dei residui attivi al termine dell'esercizio (9+15)
Codice	Denominazione	Residui all'inizio dell'esercizio	Riscossi	Rimasti da riscuotere (16-14)	Totali 13+(17-18)	Variazioni		23
						in piu'	in meno	
1	3	13	14	15	16	17	18	23
E.16.03.02	/2011 DALLA RAS PER SPESE GENERALI E INCENTIVO PER PROGETTI E LAVORI	=	=	=	=	=	=	13.173,00
	TOTALE CAPITOLO E.16.03.02	=	=	=	=	=	=	13.173,00
E.16.03.04	/2010 PROVENTI DAL LABORATORIO PROVE MATERIALI	4.881,20	4.881,20	=	4.881,20	=	=	=
E.16.03.04	/2011 PROVENTI DAL LABORATORIO PROVE MATERIALI	=	=	=	=	=	=	20.528,00
	TOTALE CAPITOLO E.16.03.04	4.881,20	4.881,20	=	4.881,20	=	=	20.528,00
E.16.08.01	/2009 L54 - IRRIGAZIONE COMPENSORIO NURRI-OR ROLI - 1° E 2° COMPARTO	9.308,93	=	9.308,93	9.308,93	=	=	9.308,93
E.16.08.01	/2011 L54 - IRRIGAZIONE COMPENSORIO NURRI-OR ROLI - 1° E 2° COMPARTO (16.36.01)	=	=	=	=	=	=	1.989.445,03
	TOTALE CAPITOLO E.16.08.01	9.308,93	=	9.308,93	9.308,93	=	=	1.998.753,96
E.16.08.06	/2011 L71 - MANTENIMENTO IN SERVIZIO DELLE CENTRALI DI UVINI E S. MIRALI (RESIDUI DEL CAP. 070205)	=	=	=	=	=	=	=
	TOTALE CAPITOLO E.16.08.06	=	=	=	=	=	=	=

he

Maz

CAPITOLO		GESTIONE DEI RESIDUI ATTIVI						Totale dei residui attivi al termine dell'esercizio (9+15)	
Codice	Denominazione	Residui all' inizio dell' esercizio	Riscossi	Rimasti da riscuotere (16-14)	Totali 13+(17-18)	Variazioni			
1	3	13	14	15	16	in piu'	in meno	23	
E.16.08.07	/2010	L78 - INVASO DI SIMBIRIZZI - LAVORI DI MANUTENZIONE STRAORDINARIA DEGLI ARGINI IN TERRA	67.440,00	47.627,09	19.812,91	67.440,00	=	=	19.812,91
E.16.08.07	/2011	L78 - INVASO DI SIMBIRIZZI - LAVORI DI MANUTENZIONE STRAORDINARIA DEGLI ARGINI IN TERRA (16.36.07)	=	=			=	=	57.628,66
TOTALE CAPITOLO E.16.08.07		67.440,00	47.627,09	19.812,91	67.440,00	=	=	77.441,57	
E.16.08.10	/2010	L93 - INTERCONNESSIONE TIRSO FLUMENDOSA 3° LOTTO	68.674,93	542,42	68.132,51	68.674,93	=	=	68.132,51
E.16.08.10	/2011	L93 - INTERCONNESSIONE TIRSO FLUMENDOSA 3° LOTTO (16.36.10)	=	=			=	=	700,96
TOTALE CAPITOLO E.16.08.10		68.674,93	542,42	68.132,51	68.674,93	=	=	68.833,47	
E.16.08.11	/2009	L95 - TRASFERIMENTI SISTEMA FLUMENDOSA - LINEA UTA NORD - GENNARTA	236.159,48	=	236.159,48	236.159,48	=	=	236.159,48
E.16.08.11	/2010	L95 - TRASFERIMENTI SISTEMA FLUMENDOSA - LINEA UTA NORD - GENNARTA	1.285,43	=	1.285,43	1.285,43	=	=	1.285,43

RE

RE

CAPITOLO		GESTIONE DEI RESIDUI ATTIVI						Totale dei residui attivi al termine dell'esercizio (9+15)
Codice	Denominazione	Residui all' inizio dell' esercizio	Riscossi	Rimasti da riscuotere (16-14)	Totali 13+(17-18)	Variazioni		
1	3	13	14	15	16	in piu'	in meno	23
E.16.08.11 /2011	L95 - TRASFERIMENTI SISTEMA FLUMENDOSA - LINEA UTA NORD - GENNARTA (16.36.11)	=	=			=	=	=
	TOTALE CAPITOLO E.16.08.11	237.444,91	=	237.444,91	237.444,91	=	=	237.444,91
E.16.08.13 /2009	L100 - OPERE ADDUZIONE E ATTREZZAMENTO IRRIGUO DISTRETTO BASSA MARMILLA	9.903.179,32	=	9.903.179,32	9.903.179,32	=	=	9.903.179,32
E.16.08.13 /2011	L100 - OPERE ADDUZIONE E ATTREZZAMENTO IRRIGUO DISTRETTO BASSA MARMILLA (16.36.13)	=	=			=	=	=
	TOTALE CAPITOLO E.16.08.13	9.903.179,32	=	9.903.179,32	9.903.179,32	=	=	9.903.179,32
E.16.08.14 /2011	ENTRATE PER PROGETTAZIONE INVASO MONTE PERDOSU E OPERE CONNESSE (16.36.14)	=	=			=	=	=
	TOTALE CAPITOLO E.16.08.14	=	=	=	=	=	=	=
E.16.08.16 /2011	L102 - MANTENIMENTO IN SERVIZIO DELLE CENTRALI DI UVINI E S. MIALI (16.36.17)	=	=			=	=	16.626.301,67
	TOTALE CAPITOLO E.16.08.16	=	=	=	=	=	=	16.626.301,67

he

22

CAPITOLO		GESTIONE DEI RESIDUI ATTIVI						Totale dei residui attivi al termine dell'esercizio (9+15)
Codice	Denominazione	Residui all' inizio dell' esercizio	Riscossi	Rimasti da riscuotere (16-14)	Totali 13+(17-18)	Variazioni		23
						in piu'	in meno	
1	3	13	14	15	16	17	18	23
E.16.08.17	/2011 L103 - RISANAMENTO E RIASSETTO DEL CANAL E PRINCIPALE ADDUTTORE - 3' LOTTO (16.36.18)	=	=			=	=	=
	TOTALE CAPITOLO E.16.08.17	=	=	=	=	=	=	=
E.16.08.18	/2011 L104 - DISCONNESSIONE COMPENSORI CBC DAL COLLEGAMENTO CIXERRI- PUNTA GENNARTA (16.36.19)	=	=			=	=	=
	TOTALE CAPITOLO E.16.08.18	=	=	=	=	=	=	=
E.16.08.21	/2011 L108 - SISTEMAZIONE CARRARECCIA NURAGHE ARRUBIU-DIGA FLUMENDOSA (16.08.22)	=	=			=	=	=
	TOTALE CAPITOLO E.16.08.21	=	=	=	=	=	=	=
E.16.09.02	/2009 L52/L69 - DERIVAZIONE RISORSE BASSO FLU MENDOSA	29.326,44	4.742,40	24.584,04	29.326,44	=	=	24.584,04
E.16.09.02	/2010 L52/L69 - DERIVAZIONE RISORSE BASSO FLU MENDOSA	288.845,83	186.092,37	102.753,46	288.845,83	=	=	102.753,46

he

CAPITOLO		GESTIONE DEI RESIDUI ATTIVI						Totale dei residui attivi al termine dell'esercizio (9+15) 23
Codice	Denominazione	Residui all' inizio dell' esercizio 13	Riscossi 14	Rimasti da riscuotere (16-14) 15	Totali 13+(17-18) 16	Variazioni		
						in piu'	in meno	
1	3	13	14	15	16	17	18	23
E.16.09.02	/2011 L52/L69 - DERIVAZIONE RISORSE BASSO FLU MENDOSA (16.39.02)	=	=			=	=	289.847,15
	TOTALE CAPITOLO E.16.09.02	318.172,27	190.834,77	127.337,50	318.172,27	=	=	417.184,65
E.16.09.03	/2009 L53 - ARGINI FLUMENDOSA 1° LOTTO - 1° COMPARTO	82.306,84	=	82.306,84	82.306,84	=	=	82.306,84
E.16.09.03	/2010 L53 - ARGINI FLUMENDOSA 1° LOTTO - 1° COMPARTO	8.365,20	8.365,20	=	8.365,20	=	=	=
E.16.09.03	/2011 L53 - ARGINI FLUMENDOSA 1° LOTTO - 1° COMPARTO (16.39.02)	=	=			=	=	149.220,98
	TOTALE CAPITOLO E.16.09.03	90.672,04	8.365,20	82.306,84	90.672,04	=	=	231.527,82
E.16.09.04	/2009 L58 - OPERE DI APPROVVIGIONAMENTO IDRO POTABILE SCHEMA 39 - 1° LOTTO	9.376,20	=	9.376,20	9.376,20	=	=	9.376,20
E.16.09.04	/2011 L58 - OPERE DI APPROVVIGIONAMENTO IDRO POTABILE SCHEMA 39 - 1° LOTTO (16.39.04)	=	=			=	=	=
	TOTALE CAPITOLO E.16.09.04	9.376,20	=	9.376,20	9.376,20	=	=	9.376,20
E.16.09.06	/2009 L82 - RISTRUTTURAZIONE ACQUEDOTTI COGHI NAS LINEA I E II	1.836,00	367,20	1.468,80	1.836,00	=	=	1.468,80

he

no

CAPITOLO		GESTIONE DEI RESIDUI ATTIVI						Totale dei residui attivi al termine dell'esercizio (9+15)
Codice	Denominazione	Residui all'inizio dell'esercizio	Riscossi	Rimasti da riscuotere (16-14)	Totali 13+(17-18)	Variazioni		(9+15)
						in piu'	in meno	
1	3	13	14	15	16	17	18	23
E.16.09.06	/2011 L82 - RISTRUTTURAZIONE ACQUEDOTTI COGHI MAS LINEA I E II (16.39.06)	=	=			=	=	60.138,00
	TOTALE CAPITOLO E.16.09.06	1.836,00	367,20	1.468,80	1.836,00	=	=	61.606,80
E.16.09.07	/2009 L84 - SCHEMA IDRICO FLUMINEDDU PER L'ALIMENTAZIONE DELLA MARMILLA	10.782,26	1,81	10.780,45	10.782,26	=	=	10.780,45
E.16.09.07	/2010 L84 - SCHEMA IDRICO FLUMINEDDU PER L'ALIMENTAZIONE DELLA MARMILLA	626,54	=	626,54	626,54	=	=	626,54
E.16.09.07	/2011 L84 - SCHEMA IDRICO FLUMINEDDU PER L'ALIMENTAZIONE DELLA MARMILLA (16.39.07)	=	=			=	=	=
	TOTALE CAPITOLO E.16.09.07	11.408,80	1,81	11.406,99	11.408,80	=	=	11.406,99
E.16.09.08	/2011 L88 - RIASSETTO FUNZIONALE COLLEGAMENTO VILLANOVATULO Z.I. ISILI E IS BARROCUS (16.39.08)	=	=			=	=	9.438,00
	TOTALE CAPITOLO E.16.09.08	=	=	=	=	=	=	9.438,00
E.16.09.09	/2010 L91 - IRRIGAZIONE COMPENSORIO NURRI - ORROLI - 1° E 2° COMPARTO	5.059,20	=	5.059,20	5.059,20	=	=	5.059,20

we



RIEPILOGO DEI RESIDUI PER L'ANNO FINANZIARIO 2011 - ENTRATE movimenti al 31/12/2011

CAPITOLO		GESTIONE DEI RESIDUI ATTIVI						Totale dei residui attivi al termine dell'esercizio (9+15)
Codice	Denominazione	Residui all' inizio dell' esercizio	Riscossi	Rimasti da riscuotere (16-14)	Totali 13+(17-18)	Variazioni		23
						in piu'	in meno	
1	3	13	14	15	16	17	18	
E.16.09.09	/2011 L91 - IRRIGAZIONE COMPENSORIO NURRI - ORROLI - 1° E 2° COMPARTO (16.39.09)	=	=	=	=	=	=	1.197.315,63
	TOTALE CAPITOLO E.16.09.09	5.059,20	=	5.059,20	5.059,20	=	=	1.202.374,83
E.16.10.01	/2009 SARAC8-LAVORI DI RISANAMENTO E RIASSETTO FUNZIONALE DEL CANALE PRINCIPALE ADDUTTO RE	593.000,00	593.000,00	=	593.000,00	=	=	=
E.16.10.01	/2010 SARAC8-LAVORI DI RISANAMENTO E RIASSETTO FUNZIONALE DEL CANALE PRINCIPALE ADDUTTO RE	1.567.514,85	1.567.514,85	=	1.567.514,85	=	=	=
E.16.10.01	/2011 SARAC8-LAVORI DI RISANAMENTO E RIASSETTO FUNZIONALE DEL CANALE PRINCIPALE ADDUTTO RE (16.40.01)	=	=	=	=	=	=	45.672,06
	TOTALE CAPITOLO E.16.10.01	2.160.514,85	2.160.514,85	=	2.160.514,85	=	=	45.672,06
E.16.10.02	/2010 SARAC10 -INTERCONNESSIONE DELL'ADDUTTORE MULARGIA - CAGLIARI CON L'ACQUEDOTTO INDUSTRIALE CASIC	5.350,40	2.285,20	3.065,20	5.350,40	=	=	3.065,20

CAPITOLO		GESTIONE DEI RESIDUI ATTIVI						Totale dei residui attivi al termine dell'esercizio (9+15)
Codice	Denominazione	Residui all' inizio dell' esercizio	Riscossi	Rimasti da riscuotere (16-14)	Totali 13+(17-18)	Variazioni		
						in piu'	in meno	
1	3	13	14	15	16	17	18	23
E.16.10.02	/2011 SARAC10 -INTERCONNESSIONE DELL'ADDUTTORE MULARGIA - CAGLIARI CON L'ACQUEDOTTO INDUSTRIALE CASIC (16.40.02)	=	=			=	=	2.243.297,96
	TOTALE CAPITOLO E.16.10.02	5.350,40	2.285,20	3.065,20	5.350,40	=	=	2.246.363,16
E.16.10.03	/2011 SARAC11/L92-POTENZIAMENTO REVERSIBILITA' 3° TRONCO RIPARTITORE SUD-EST (16.40.03)	=	=			=	=	3.003.979,28
	TOTALE CAPITOLO E.16.10.03	=	=	=	=	=	=	3.003.979,28
E.16.10.04	/2010 INTERCONNESSIONE SISTEMI IDRICI TIRSO E FLUMENDOSA - CAMPIDANO	154.150,60	=	=	=	=	154.150,60	=
E.16.10.04	/2011 INTERCONNESSIONE SISTEMI IDRICI TIRSO E FLUMENDOSA - CAMPIDANO (16.40.04)	=	=			=	=	154.150,60
	TOTALE CAPITOLO E.16.10.04	154.150,60	=	=	=	=	154.150,60	154.150,60
E.16.10.05	/2009 OPERE DI APPROVVIGIONAMENTO POTABILE SCHEMA 39 - 2° E 3° LOTTO	1.000,00	=	1.000,00	1.000,00	=	=	1.000,00

62

na

RIEPILOGO DEI RESIDUI PER L'ANNO FINANZIARIO 2011 - ENTRATE movimenti al 31/12/2011

CAPITOLO		GESTIONE DEI RESIDUI ATTIVI						Totale dei residui attivi al termine dell'esercizio (9+15) 23	
Codice	Denominazione	Residui all' inizio dell' esercizio 13	Riscossi 14	Rimasti da risuotere (16-14) 15	Totali 13+(17-18) 16	Variazioni			
						in piu'	in meno		
1	3					17	18		
E.16.10.05	/2011	OPERE DI APPROVVIGIONAMENTO POTABILE SCHEMA 39 - 2° E 3° LOTTO (16.40.05)	=	=			=	=	4.162,72
		TOTALE CAPITOLO E.16.10.05	1.000,00	=	1.000,00	1.000,00	=	=	5.162,72
E.16.10.06	/2009	SPESE PER ATTIVITA' DI STUDIO E PROGETTA ZIONE - SCHEMA 39 - 2° E 3° LOTTO	12.000,00	=	12.000,00	12.000,00	=	=	12.000,00
E.16.10.06	/2011	SPESE PER ATTIVITA' DI STUDIO E PROGETTA ZIONE - SCHEMA 39 - 2° E 3° LOTTO (16.40.06)	=	=			=	=	=
		TOTALE CAPITOLO E.16.10.06	12.000,00	=	12.000,00	12.000,00	=	=	12.000,00
E.17.08.01	/2011	L61 - AGGIORNAMENTO PIANO ACQUE (16.36.01)	=	=			=	=	=
		TOTALE CAPITOLO E.17.08.01	=	=	=	=	=	=	=
E.17.10.01	/2011	ENTRATE PER COOPERAZIONE INTERNAZIONALE BOSNIA (17.40.01)	=	=			=	=	=
		TOTALE CAPITOLO E.17.10.01	=	=	=	=	=	=	=

102

60

CAPITOLO		GESTIONE DEI RESIDUI ATTIVI						Totale dei residui attivi al termine dell'esercizio (9+15)
Codice	Denominazione	Residui all' inizio dell' esercizio	Riscossi	Rimasti da riscuotere (16-14)	Totali 13+(17-18)	Variazioni		23
						in piu'	in meno	
1	3	13	14	15	16	17	18	23
E.17.10.02	/2009 ENTRATE ATTIVITA' DI STUDIO, PROG. DI INTERVENTI E COOPERAZIONE INTERNAZIONALE	780,29	=	=	=	=	780,29	=
	TOTALE CAPITOLO E.17.10.02	780,29	=	=	=	=	780,29	=
E.17.10.04	/2011 PROGETTO DI COOPERAZIONE INTERNAZIONALE "BANDO CIUDAD" - TUNISIA E MAROCCO (17.40.03)	=	=	=	=	=	=	=
	TOTALE CAPITOLO E.17.10.04	=	=	=	=	=	=	=
E.17.10.05	/2011 ATTIVITA' COOPERAZIONE IN GIORDANIA PROGETTO MAAN (17.40.05)	=	=	=	=	=	=	=
	TOTALE CAPITOLO E.17.10.05	=	=	=	=	=	=	=
E.18.02.01	/2009 PROVENTI DALLA FORNITURA D'ACQUA PER USO CIVILE	2.415.749,09	4.590,53	2.411.158,56	2.415.749,09	=	=	2.411.158,56
	TOTALE CAPITOLO E.18.02.01	2.415.749,09	4.590,53	2.411.158,56	2.415.749,09	=	=	2.411.158,56

CAPITOLO		GESTIONE DEI RESIDUI ATTIVI						Totale dei residui attivi al termine dell'esercizio (9+15)
Codice	Denominazione	Residui all' inizio dell' esercizio	Riscossi	Rimasti da riscuotere (16-14)	Totali 13+(17-18)	Variazioni		
						in piu'	in meno	
1	3	13	14	15	16	17	18	23
E.18.02.02	/2009 PROVENTI DALLA FORNITURA D'ACQUA PER USO CIVILE (UTENZE DIRETTE)	25,66	=	25,66	25,66	=	=	25,66
	TOTALE CAPITOLO E.18.02.02	25,66	=	25,66	25,66	=	=	25,66
E.18.02.03	/2009 PROVENTI DALLA FORNITURA D'ACQUA PER USO INDUSTRIALE	637.738,26	339.013,30	298.724,96	637.738,26	=	=	298.724,96
	TOTALE CAPITOLO E.18.02.03	637.738,26	339.013,30	298.724,96	637.738,26	=	=	298.724,96
E.18.02.04	/2009 PROVENTI DALLA FORNITURA D'ACQUA PER USO INDUSTRIALE (UTENZE DIRETTE)	127.652,24	=	127.652,24	127.652,24	=	=	127.652,24
	TOTALE CAPITOLO E.18.02.04	127.652,24	=	127.652,24	127.652,24	=	=	127.652,24
E.18.02.06	/2009 PROVENTI DALLA FORNITURA D'ACQUA PER USO IRRIGUO (O.N.C.)	35.751,18	15.380,70	20.370,48	35.751,18	=	=	20.370,48
	TOTALE CAPITOLO E.18.02.06	35.751,18	15.380,70	20.370,48	35.751,18	=	=	20.370,48

le

2011

RIEPILOGO DEI RESIDUI PER L'ANNO FINANZIARIO 2011 - ENTRATE movimenti al 31/12/2011

CAPITOLO		GESTIONE DEI RESIDUI ATTIVI						Totale dei residui attivi al termine dell'esercizio (9+15)
Codice	Denominazione	Residui all' inizio dell' esercizio	Riscossi	Rimasti da riscuotere (16-14)	Totali 13+(17-18)	Variazioni		23
						in piu'	in meno	
1	3	13	14	15	16	17	18	
E.18.02.08	/2009 PROVENTI DALLA FORNITURA D'ACQUA PER USO IRRIGUO (VALLE DEI GIUNCHI)	2.867,84	=	2.867,84	2.867,84	=	=	2.867,84
	TOTALE CAPITOLO E.18.02.08	2.867,84	=	2.867,84	2.867,84	=	=	2.867,84
E.18.02.09	/2009 PROVENTI DALLA FORNITURA D'ACQUA PER USO IRRIGUO (ALTRI UTENTI)	167.886,28	104.742,19	62.626,35	167.368,54	=	517,74	62.626,35
	TOTALE CAPITOLO E.18.02.09	167.886,28	104.742,19	62.626,35	167.368,54	=	517,74	62.626,35
E.19.08.02	/2011 L111 - LINEA DI ALIMENTAZIONE VALLE DEI GIUNCHI (SGN)	=	=	=	=	=	=	567.000,00
	TOTALE CAPITOLO E.19.08.02	=	=	=	=	=	=	567.000,00
E.19.08.03	/2011 L112 - ACQUEDOTTO COCHINAS I E II LINEA TEMO - CUGA (SGN)	=	=	=	=	=	=	360.000,00
	TOTALE CAPITOLO E.19.08.03	=	=	=	=	=	=	360.000,00

he

ma

RIEPILOGO DEI RESIDUI PER L'ANNO FINANZIARIO 2011 - ENTRATE movimenti al 31/12/2011

CAPITOLO		GESTIONE DEI RESIDUI ATTIVI						Totale dei residui attivi al termine dell'esercizio (9+15)
Codice	Denominazione	Residui all' inizio dell' esercizio	Riscossi	Rimasti da riscuotere (16-14)	Totali 13+(17-18)	Variazioni		23
						in piu'	in meno	
1	3	13	14	15	16	17	18	23
E.19.08.04	/2011 L114 - DIGA LISCIA (SGN)	=	=			=	=	450.000,00
	TOTALE CAPITOLO E.19.08.04	=	=	=	=	=	=	450.000,00
E.19.08.05	/2011 L117 - DIGA SUL RIO TEULA S.LUCIA (SGN)	=	=			=	=	308.700,00
	TOTALE CAPITOLO E.19.08.05	=	=	=	=	=	=	308.700,00
E.20.08.03	/2011 L99 -RIASSETTO CANALE ADDUTTORE PRINCIPALE - 2° LOTTO (20.36.03)	=	=			=	=	294.147,40
	TOTALE CAPITOLO E.20.08.03	=	=	=	=	=	=	294.147,40
E.20.08.04	/2010 L87 - MANUTENZIONE OPERE CIVILI DIGHE FLUMINEDDU E FLUMENDOSA - CONCESSIONE	30.541,20	30.541,20	=	30.541,20	=	=	=
E.20.08.04	/2011 L87 - MANUTENZIONE OPERE CIVILI DIGHE FLUMINEDDU E FLUMENDOSA (20.39.02)	=	=			=	=	478.217,31
	TOTALE CAPITOLO E.20.08.04	30.541,20	30.541,20	=	30.541,20	=	=	478.217,31

be

me

CAPITOLO		GESTIONE DEI RESIDUI ATTIVI						Totale dei residui attivi al termine dell'esercizio (9+15)
Codice	Denominazione	Residui all' inizio dell' esercizio	Riscossi	Rimasti da riscuotere (16-14)	Totali 13+(17-18)	Variazioni		
1	3	13	14	15	16	in piu'	in meno	23
E.20.08.05 /2011	L118 - CANALE PRINCIPALE ADDUTTORE MULARGIA-CAMPIDANO (SGS)	=	=			=	=	540.000,00
	TOTALE CAPITOLO E.20.08.05	=	=	=	=	=	=	540.000,00
E.20.08.06 /2011	L119 - SCHEMA ACQUEDOTTISTICO 39 (SGS)	=	=			=	=	720.000,00
	TOTALE CAPITOLO E.20.08.06	=	=	=	=	=	=	720.000,00
E.21.03.01 /2011	PROVENTI DALLA GESTIONE DEL LABORATORIO CHIMICO BIOLOGICO	=	=			=	=	=
	TOTALE CAPITOLO E.21.03.01	=	=	=	=	=	=	=
E.21.10.01 /2011	PROGRAMMA HYDE (21.36.01)	=	=			=	=	=
	TOTALE CAPITOLO E.21.10.01	=	=	=	=	=	=	=
E.21.10.02 /2010	APQ (ACCORDO PROGRAMMA QUADRO-MEDITERRAN EO E BALCANI)	108.532,73	=	108.532,73	108.532,73	=	=	108.532,73

162

6e

CAPITOLO		GESTIONE DEI RESIDUI ATTIVI					Totale dei residui attivi al termine dell'esercizio (9+15)	
Codice	Denominazione	Residui all' inizio dell' esercizio	Riscossi	Rimasti da riscuotere (16-14)	Totali 13+(17-18)	Variazioni		
1	3	13	14	15	16	in piu'	in meno	23
E.21.10.02	/2011 APQ (ACCORDO PROGRAMMA QUADRO-MEDITERRANEO E BALCANI) (21.40.01)	=	=			=	=	=
===== TOTALE CAPITOLO E.21.10.02		108.532,73	=	108.532,73	108.532,73	=	=	108.532,73
E.22.08.04	/2009 L85 - ATTIVITA' DI SUPPORTO INVASI SPERIMENTALI DIGA CANTONIERA	21.600,00	18.000,00	3.600,00	21.600,00	=	=	3.600,00
E.22.08.04	/2010 L85 - ATTIVITA' DI SUPPORTO INVASI SPERIMENTALI DIGA CANTONIERA	78.385,60	73.385,60	5.000,00	78.385,60	=	=	5.000,00
E.22.08.04	/2011 L85 - ATTIVITA' DI SUPPORTO INVASI SPERIMENTALI DIGA CANTONIERA (22.39.01)	=	=			=	=	28.000,00
===== TOTALE CAPITOLO E.22.08.04		99.985,60	91.385,60	8.600,00	99.985,60	=	=	36.600,00
E.22.08.06	/2011 L109 - DIGA SUL RIO FLUMINEDDU A PRAMU ANTONI (SD)	=	=			=	=	360.000,00
===== TOTALE CAPITOLO E.22.08.06		=	=	=	=	=	=	360.000,00

he

na

RIEPILOGO DEI RESIDUI PER L'ANNO FINANZIARIO 2011 - ENTRATE movimenti al 31/12/2011

CAPITOLO		GESTIONE DEI RESIDUI ATTIVI						Totale dei residui attivi al termine dell'esercizio (9+15)
Codice	Denominazione	Residui all'inizio dell'esercizio	Riscossi	Rimasti da riscuotere (16-14)	Totali 13+(17-18)	Variazioni		
1	3	13	14	15	16	in piu'	in meno	23
E.22.08.07 /2011	L115 - DIGHE SUL RIO POSADA E SUL RIO CEDRINO (SD)	=	=			=	=	148.500,00
	TOTALE CAPITOLO E.22.08.07	=	=	=	=	=	=	148.500,00
E.22.08.08 /2011	L116 - DIGA SUL RIO TEULA A S.LUCIA (SD)	=	=			=	=	153.000,00
	TOTALE CAPITOLO E.22.08.08	=	=	=	=	=	=	153.000,00
E.22.08.09 /2011	L 121 - DIGHE SUL RIO CSTEDDU E SUL RIO CANONICA (SD)	=	=			=	=	243.000,00
	TOTALE CAPITOLO E.22.08.09	=	=	=	=	=	=	243.000,00
E.28.02.10 /2010	PROVENTI DALLA VENDITA DELL'ENERGIA IDRO ELETTRICA	144.312,00	144.312,00	=	144.312,00	=	=	=
E.28.02.10 /2011	PROVENTI DALLA VENDITA DELL'ENERGIA IDRO ELETTRICA	=	=			=	=	93.462,83
	TOTALE CAPITOLO E.28.02.10	144.312,00	144.312,00	=	144.312,00	=	=	93.462,83
E.28.02.11 /2010	PROVENTI DALLA VENDITA DELL'ENERGIA PRODOTTA DAGLI IMPIANTI FOTOVOLTAICI	2.375,53	2.374,67	0,86	2.375,53	=	=	0,86

he

20

CAPITOLO		GESTIONE DEI RESIDUI ATTIVI						Totale dei residui attivi al termine dell'esercizio (9+15) 23	
Codice	Denominazione	Residui all' inizio dell' esercizio 13	Riscossi 14	Rimasti da riscuotere (16-14) 15	Totali 13+(17-18) 16	Variazioni			
						in piu'	in meno		
1	3	13	14	15	16	17	18	23	
E.28.02.11	/2011	PROVENTI DELLA VENDITA DELL'ENERGIA PRODOTTA DAGLI IMPIANTI FOTOVOLTAICI	=	=			=	=	3.050,71
=====		TOTALE CAPITOLO E.28.02.11	2.375,53	2.374,67	0,86	2.375,53	=	=	3.051,57
E.28.08.02	/2011	L110 - DIGA SUL RIO CUGA-OPERA DI DERIVAZIONE DEL RIO MANNU (SEMS)	=	=			=	=	432.000,00
=====		TOTALE CAPITOLO E.28.08.02	=	=	=	=	=	=	432.000,00
E.28.08.03	/2011	L113 - ACQUEDOTTO DEL COGHINAS II (SEMS)	=	=			=	=	1.035.000,00
=====		TOTALE CAPITOLO E.28.08.03	=	=	=	=	=	=	1.035.000,00
E.28.08.04	/2011	L120 - DIGA SUL RIO CASTEDDU ACQ. IND.LE DI PORTOVESME (SEMS)	=	=			=	=	522.000,00
=====		TOTALE CAPITOLO E.28.08.04	=	=	=	=	=	=	522.000,00

N

m

CAPITOLO		GESTIONE DEI RESIDUI ATTIVI						Totale dei residui attivi al termine dell'esercizio (9+15)	
Codice	Denominazione	Residui all' inizio dell' esercizio	Riscossi	Rimasti da riscuotere (16-14)	Totali 13+(17-18)	Variazioni			
						in piu'	in meno		
1	3	13	14	15	16	17	18	23	
E.28.08.05	/2011	L122 - INTEGRAZIONE RISORSE PUNTA GENNAR TA (SEMS)	=	=		=	=	558.000,00	
=====		TOTALE CAPITOLO E.28.08.05	=	=	=	=	=	558.000,00	
E.28.08.06	/2011	L123 - RIQUALIFICAZIONE IMPIANTI DI COMPETENZA DELL'ENAS (SEMS)	=	=		=	=	360.000,00	
=====		TOTALE CAPITOLO E.28.08.06	=	=	=	=	=	360.000,00	
E.38.02.01	/2010	PROVENTI DALLA FORNITURA DI ACQUA PER USO CIVILE	10.502.566,25	19.142,62	10.471.710,35	10.490.852,97	=	11.713,28	10.471.710,35
E.38.02.01	/2011	PROVENTI DALLA FORNITURA DI ACQUA PER USO CIVILE	=	=			=	=	7.839.503,23
=====		TOTALE CAPITOLO E.38.02.01	10.502.566,25	19.142,62	10.471.710,35	10.490.852,97	=	11.713,28	18.311.213,58
E.38.02.02	/2010	PROVENTI DALLA FORNITURA D'ACQUA USO CIVILE (UTENZE DIRETTE)	1.343,87	1.176,47	167,40	1.343,87	=	=	167,40

re

re

CAPITOLO		GESTIONE DEI RESIDUI ATTIVI					Totale dei residui attivi al termine dell'esercizio (9+15)		
Codice	Denominazione	Residui all' inizio dell' esercizio	Riscossi	Rimasti da riscuotere (16-14)	Totali 13+(17-18)	Variazioni		23	
						in piu'	in meno		
1	3	13	14	15	16	17	18	23	
E.38.02.02	/2011	PROVENTI DALLA FORNITURA D'ACQUA USO CIVILE (UTENZE DIRETTE)	=	=		=	=	1.153,71	
=====		TOTALE CAPITOLO E.38.02.02	1.343,87	1.176,47	167,40	1.343,87	=	=	1.321,11
E.38.02.03	/2010	PROVENTI DALLA FORNITURA D'ACQUA PER USO INDUSTRIALE	3.554.941,26	2.663.741,09	891.200,17	3.554.941,26	=	=	891.200,17
E.38.02.03	/2011	PROVENTI DALLA FORNITURA D'ACQUA PER USO INDUSTRIALE	=	=		=	=	2.140.965,89	
=====		TOTALE CAPITOLO E.38.02.03	3.554.941,26	2.663.741,09	891.200,17	3.554.941,26	=	=	3.032.166,06
E.38.02.04	/2010	PROVENTI DALLA FORNITURA DI ACQUA PER USO INDUSTRIALE (UTENZE DIRETTE)	19.823,70	3.132,22	16.691,48	19.823,70	=	=	16.691,48
E.38.02.04	/2011	PROVENTI DALLA FORNITURA DI ACQUA PER USO INDUSTRIALE (UTENZE DIRETTE)	=	=		=	=	35.499,88	
=====		TOTALE CAPITOLO E.38.02.04	19.823,70	3.132,22	16.691,48	19.823,70	=	=	52.191,36
E.38.02.05	/2010	PROVENTI DALLA FORNITURA D'ACQUA PER USO IRRIGUO	1.323.812,37	969.273,84	193.676,32	1.162.950,16	=	160.862,21	193.676,32

be

RA

RIEPILOGO DEI RESIDUI PER L'ANNO FINANZIARIO 2011 - ENTRATE movimenti al 31/12/2011

CAPITOLO		GESTIONE DEI RESIDUI ATTIVI						Totale dei residui attivi al termine dell'esercizio (9+15)
Codice	Denominazione	Residui all' inizio dell' esercizio	Riscossi	Rimasti da riscuotere (16-14)	Totali 13+(17-18)	Variazioni		23
						in piu'	in meno	
1	3	13	14	15	16	17	18	23
E.38.02.05	/2011	PROVENTI DALLA FORNITURA D'ACQUA PER USO IRRIGUO	=	=		=	=	3.388.269,40
		TOTALE CAPITOLO E.38.02.05	1.323.812,37	969.273,84	193.676,32	1.162.950,16	160.862,21	3.581.945,72
E.38.02.06	/2010	PROVENTI DALLA FORNITURA DI ACQUA PER USO IRRIGUO (O.N.C.)	124.739,38	68.947,93	45.557,91	114.505,84	10.233,54	45.557,91
E.38.02.06	/2011	PROVENTI DALLA FORNITURA DI ACQUA PER USO IRRIGUO (O.N.C.)	=	=		=	=	103.991,57
		TOTALE CAPITOLO E.38.02.06	124.739,38	68.947,93	45.557,91	114.505,84	10.233,54	149.549,48
E.38.02.07	/2010	PROVENTI DALLA FORNITURA D'ACQUA PER USO IRRIGUO (ISILI NORD)	252,32	162,67	78,29	240,96	11,36	78,29
E.38.02.07	/2011	PROVENTI DALLA FORNITURA D'ACQUA PER USO IRRIGUO (ISILI NORD)	=	=		=	=	16.274,80
		TOTALE CAPITOLO E.38.02.07	252,32	162,67	78,29	240,96	11,36	16.353,09
E.38.02.08	/2010	PROVENTI DALLA FORNITURA D'ACQUA PER USO IRRIGUO (VALLE DEI GIUNCHI)	0,02	=	0,02	0,02	=	0,02

be

MAD

CAPITOLO		GESTIONE DEI RESIDUI ATTIVI						Totale dei residui attivi al termine dell'esercizio (9+15)	
Codice	Denominazione	Residui all' inizio dell' esercizio	Riscossi	Rimasti da riscuotere (16-14)	Totali 13+(17-18)	Variazioni		23	
						in piu'	in meno		
1	3	13	14	15	16	17	18	23	
E.38.02.08	/2011	PROVENTI DALLA FORNITURA D'ACQUA PER USO IRRIGUO (VALLE DEI GIUNCHI)	=	=			=	32.202,68	
		TOTALE CAPITOLO E.38.02.08	0,02	=	0,02	0,02	=	32.202,70	
E.38.02.09	/2010	PROVENTI DALLA FORNITURA D'ACQUA PER USO IRRIGUO (ALTRI UTENTI)	110.540,25	74.765,35	27.718,05	102.483,40	=	8.056,85	27.718,05
E.38.02.09	/2011	PROVENTI DALLA FORNITURA D'ACQUA PER USO IRRIGUO (ALTRI UTENTI)	=	=			=	=	1.207,23
		TOTALE CAPITOLO E.38.02.09	110.540,25	74.765,35	27.718,05	102.483,40	=	8.056,85	28.925,28
		RIEPILOGO PER ANNO							
		1973	105.092,32	=	105.092,32	105.092,32	=	=	105.092,32
		1982	18.527,79	=	18.527,79	18.527,79	=	=	18.527,79
		1983	53.156,61	=	53.156,61	53.156,61	=	=	53.156,61
		1984	4.071,00	=	4.071,00	4.071,00	=	=	4.071,00
		1986	236.094,74	=	236.094,74	236.094,74	=	=	236.094,74
		1987	61.887,54	=	61.887,54	61.887,54	=	=	61.887,54
		1988	93.967,81	=	93.967,81	93.967,81	=	=	93.967,81
		1989	129.377,29	=	129.377,29	129.377,29	=	=	129.377,29
		1991	467,12	=	467,12	467,12	=	=	467,12
		1992	249.187,27	=	249.187,27	249.187,27	=	=	249.187,27
		1993	905.679,17	=	905.679,17	905.679,17	=	=	905.679,17
		1994	704.193,92	=	704.193,92	704.193,92	=	=	704.193,92
		1995	994.164,58	=	807.401,32	807.401,32	=	186.763,26	807.401,32
		1996	210.252,76	=	67.382,81	67.382,81	=	142.869,95	67.382,81
		1997	1.060.975,57	19,42	1.036.627,88	1.036.647,30	=	24.328,27	1.036.627,88

CAPITOLO		GESTIONE DEI RESIDUI ATTIVI						Totale dei residui attivi al termine dell'esercizio (9+15)
Codice	Denominazione	Residui all'inizio dell'esercizio	Riscossi	Rimasti da riscuotere (16-14)	Totali 13+(17-18)	Variazioni		23
						in piu'	in meno	
1	3	13	14	15	16	17	18	23
1998		57.718,05	38.108,99	13.344,94	51.453,93	=	6.264,12	13.344,94
1999		443.549,31	1.921,12	17.891,94	19.813,06	=	423.736,25	17.891,94
2000		220.001,62	=	23.021,60	23.021,60	=	196.980,02	23.021,60
2001		1.299.178,21	14.521,14	242.855,04	257.376,18	=	1.041.802,03	242.855,04
2002		3.375.468,56	7.916,83	1.048.869,96	1.056.786,79	=	2.318.681,77	1.048.869,96
2003		18.261.312,90	=	1.105.204,72	1.105.204,72	=	17.156.108,18	1.105.204,72
2004		4.039.175,20	2.222.617,17	1.666.433,70	3.889.050,87	=	150.124,33	1.666.433,70
2005		2.650.310,32	1.351,81	1.656.796,36	1.658.148,17	=	992.162,15	1.656.796,36
2006		9.093.945,26	3.453,45	2.489.726,76	2.493.180,21	=	6.600.765,05	2.489.726,76
2007		16.139.813,18	1.653.463,12	13.379.991,40	15.033.454,52	=	1.106.358,66	13.379.991,40
2008		14.221.268,65	3.866.719,07	9.585.743,75	13.452.462,82	=	768.805,83	9.585.743,75
2009		15.448.287,86	1.140.150,56	14.306.787,49	15.446.938,05	=	1.349,81	14.306.787,49
2010		23.327.447,65	6.433.887,24	16.529.381,45	22.963.268,69	=	364.178,96	16.529.381,45
2011		=	=			=	=	50.893.586,34
TOTALE ENTRATE		113.404.572,26	15.384.129,92	66.539.163,70	81.923.293,62	=	31.481.278,64	117.432.750,04

re

[Handwritten signature]

CAPITOLO		GESTIONE DEI RESIDUI PASSIVI						Totale dei residui passivi al termine dell'esercizio (9+15)
Codice	Denominazione	Residui all'inizio dell'esercizio	Pagati	Rimasti da pagare (16-14)	Totali 13+(17-18)	Variazioni		
1	3	13	14	15	16	in piu'	in meno	23
U.01.01.03 /2008	ATTIVITA' DI COOPERAZIONE INTERNAZIONALE SULL'ACQUA	23.000,00	=	13.000,00	13.000,00	=	10.000,00	13.000,00
	TOTALE CAPITOLO U.01.01.03	23.000,00	=	13.000,00	13.000,00	=	10.000,00	13.000,00
U.02.04.01 /2008	PRODUTTIVITA' DEL PERSONALE DIPENDENTE	879,96	=	=	=	=	879,96	=
	TOTALE CAPITOLO U.02.04.01	879,96	=	=	=	=	879,96	=
U.02.04.03 /2005	PROGRESSIONE ORIZZONTALE PER IL PERSONALE DIPENDENTE	55.000,00	=	55.000,00	55.000,00	=	=	55.000,00
U.02.04.03 /2006	PROGRESSIONE ORIZZONTALE PER IL PERSONALE DIPENDENTE	49.000,00	9.189,12	39.810,88	49.000,00	=	=	39.810,88
U.02.04.03 /2007	PROGRESSIONE ORIZZONTALE PER IL PERSONALE DIPENDENTE	49.000,00	11.845,80	37.154,20	49.000,00	=	=	37.154,20
U.02.04.03 /2008	PROGRESSIONE ORIZZONTALE PER IL PERSONALE DIPENDENTE	49.000,00	11.307,55	37.692,45	49.000,00	=	=	37.692,45
	TOTALE CAPITOLO U.02.04.03	202.000,00	32.342,47	169.657,53	202.000,00	=	=	169.657,53

re

no

CAPITOLO		GESTIONE DEI RESIDUI PASSIVI					Totale dei residui passivi al termine dell'esercizio (9+15)	
Codice	Denominazione	Residui all' inizio dell' esercizio	Pagati	Rimasti da pagare (16-14)	Totali 13+(17-18)	Variazioni		23
						in piu'	in meno	
1	3	13	14	15	16	17	18	
U.02.05.02	/2006 RETRIBUZIONE DI RISULTATO DEL PERSONALE DIRIGENTE	5.755,37	=	=	=	=	5.755,37	=
	TOTALE CAPITOLO U.02.05.02	5.755,37	=	=	=	=	5.755,37	=
U.03.02.07	/2003 FONDO PER GLI INCENTIVI AL PERSONALE (ART.102 CCL RAS)	390.231,32	=	=	=	=	390.231,32	=
	TOTALE CAPITOLO U.03.02.07	390.231,32	=	=	=	=	390.231,32	=
U.03.02.09	/2003 COMPENSO PER LE FUNZIONI DI DIRETTORE GENERALE	10.999,30	=	=	=	=	10.999,30	=
U.03.02.09	/2005 COMPENSO PER LE FUNZIONI DI DIRETTORE GENERALE	44.000,00	=	=	=	=	44.000,00	=
U.03.02.09	/2006 COMPENSO PER LE FUNZIONI DI DIRETTORE GENERALE	42.000,00	=	=	=	=	42.000,00	=
	TOTALE CAPITOLO U.03.02.09	96.999,30	=	=	=	=	96.999,30	=
U.03.02.14	/2003 ONERI PREVIDENZIALI E ASSISTENZIALI A CARICO DELL'ENTE	229.000,00	=	=	=	=	229.000,00	=
U.03.02.14	/2005 ONERI PREVIDENZIALI E ASSISTENZIALI A CARICO DELL'ENTE	15.000,00	=	=	=	=	15.000,00	=

hl

M

CAPITOLO		GESTIONE DEI RESIDUI PASSIVI						Totale dei residui passivi al termine dell'esercizio (9+15)
Codice	Denominazione	Residui all' inizio dell' esercizio	Pagati	Rimasti da pagare (16-14)	Totali 13+(17-18)	Variazioni		23
						in piu'	in meno	
1	3	13	14	15	16	17	18	23
U.03.02.14	/2006 ONERI PREVIDENZIALI E ASSISTENZIALI A CARICO DELL'ENTE	15.000,00	=	=	=	=	15.000,00	=
	TOTALE CAPITOLO U.03.02.14	259.000,00	=	=	=	=	259.000,00	=
U.03.02.17	/2003 ARRETRATI AL DIRETTORE GENERALE	237.000,00	=	=	=	=	237.000,00	=
	TOTALE CAPITOLO U.03.02.17	237.000,00	=	=	=	=	237.000,00	=
U.03.02.18	/2003 COMPENSO (L.11.02.1994 N.109) LEGGE MERLONI	489.875,43	32,52	100.000,00	100.032,52	=	389.842,91	100.000,00
U.03.02.18	/2004 COMPENSO (L.11.02.1994 N.109) LEGGE MERLONI	155.338,26	14.540,41	58.537,97	73.078,38	=	82.259,88	58.537,97
U.03.02.18	/2005 COMPENSO (L.11.02.1994 N.109) LEGGE MERLONI	841.893,89	702,26	839.791,11	840.493,37	=	1.400,52	839.791,11
U.03.02.18	/2006 COMPENSO (L.11.02.1994 N.109) LEGGE MERLONI	171.627,36	63.515,53	77.095,62	140.611,15	=	31.016,21	77.095,62
U.03.02.18	/2007 COMPENSO (L.11.02.1994 N.109) LEGGE MERLONI	80.005,69	679,28	23.632,59	24.311,87	=	55.693,82	23.632,59

ve

ma

RIEPILOGO DEI RESIDUI PER L'ANNO FINANZIARIO 2011 - SPESE

movimenti al 31/12/2011

CAPITOLO		GESTIONE DEI RESIDUI PASSIVI					Totale dei residui passivi al termine dell'esercizio (9+15)	
Codice	Denominazione	Residui all' inizio dell' esercizio	Pagati	Rimasti da pagare (16-14)	Totali 13+(17-18)	Variazioni		
1	3	13	14	15	16	in piu'	in meno	23
U.03.02.18	/2008 COMPENSO (L.11.02.1994 N.109) LEGGE MERLONI	736.602,34	2.197,47	477.919,93	480.117,40	=	256.484,94	477.919,93
	TOTALE CAPITOLO U.03.02.18	2.475.342,97	81.667,47	1.576.977,22	1.658.644,69	=	816.698,28	1.576.977,22
U.03.06.42	/2006 SPESE ENERGIA ELETTRICA PER LA GESTIONE DEGLI ACQUEDOTTI	1.463,56	=	1.463,56	1.463,56	=	=	1.463,56
	TOTALE CAPITOLO U.03.06.42	1.463,56	=	1.463,56	1.463,56	=	=	1.463,56
U.03.16.78	/2008 ACQUISTO IMPIANTI, ATTREZZATURE E MACCHINARI DESTINATI ALLE ATTIVITA' SPECIFICHE ISTITUZIONALI DELL'ENTE.	280,00	=	=	=	=	280,00	=
	TOTALE CAPITOLO U.03.16.78	280,00	=	=	=	=	280,00	=
U.03.16.79	/2008 ACQUISTO DI HARDWARE, SOFTWARE, MOBILI E ALTRE ATTREZZATURE DESTINATE ALLE ATTIVITA' SPECIFICHE DELL'ENTE.	7.499,90	=	=	=	=	7.499,90	=
	TOTALE CAPITOLO U.03.16.79	7.499,90	=	=	=	=	7.499,90	=

re

re

CAPITOLO		GESTIONE DEI RESIDUI PASSIVI						Totale dei residui passivi al termine dell'esercizio (9+15)	
Codice	Denominazione	Residui all' inizio dell' esercizio	Pagati	Rinasti da pagare (16-14)	Totali 13+(17-18)	Variazioni			
1	3	13	14	15	16	in piu'	in meno	18	
						17		23	
U.03.19.92	/2005 RITENUTE PREVIDENZIALI ED ASSISTENZIALI	1.808,04	=	=	=	=		1.808,04	=
	TOTALE CAPITOLO U.03.19.92	1.808,04	=	=	=	=		1.808,04	=
U.03.19.98	/2005 ALTRE SPESE DI GIRO (RECUPERI DAI DIPENDENTI PER FONDO DI PREVIDENZA, CRAL FONDO COMUNE)	1.588.384,80	=	148.384,80	148.384,80	=		1.440.000,00	148.384,80
U.03.19.98	/2006 ALTRE SPESE DI GIRO (RECUPERI DAI DIPENDENTI PER FONDO DI PREVIDENZA, CRAL FONDO COMUNE)	1.443.214,44	=	3.214,44	3.214,44	=		1.440.000,00	3.214,44
U.03.19.98	/2007 ALTRE SPESE DI GIRO (RECUPERI DAI DIPENDENTI PER FONDO DI PREVIDENZA, CRAL FONDO COMUNE)	2.362.297,63	=	922.297,63	922.297,63	=		1.440.000,00	922.297,63
U.03.19.98	/2008 ALTRE SPESE DI GIRO (RECUPERI DAI DIPENDENTI PER FONDO DI PREVIDENZA, CRAL FONDO COMUNE)	210.060,33	=	210.060,33	210.060,33	=		=	210.060,33
	TOTALE CAPITOLO U.03.19.98	5.603.957,20	=	1.283.957,20	1.283.957,20	=		4.320.000,00	1.283.957,20
U.03.19.99	/2003 IVA SUGLI ACQUISTI E VERSAMENTO ALL'ERARIO	292,71	=	292,71	292,71	=		=	292,71
U.03.19.99	/2005 IVA SUGLI ACQUISTI E VERSAMENTO ALL'ERARIO	11.602,78	11.600,15	=	11.600,15	=		2,63	=

he

RIEPILOGO DEI RESIDUI PER L'ANNO FINANZIARIO 2011 - SPESE

movimenti al 31/12/2011

CAPITOLO		GESTIONE DEI RESIDUI PASSIVI						Totale dei residui passivi al termine dell'esercizio (9+15)
Codice	Denominazione	Residui all' inizio dell' esercizio	Pagati	Rimasti da pagare (16-14)	Totali 13+(17-18)	Variazioni		23
						in piu'	in meno	
1	3	13	14	15	16	17	18	23
U.03.19.99	/2006 IVA SUGLI ACQUISTI E VERSAMENTO ALL'ERARIO	11.871,46	6.887,00	4.984,46	11.871,46	=	=	4.984,46
U.03.19.99	/2007 IVA SUGLI ACQUISTI E VERSAMENTO ALL'ERARIO	47.518,80	9.510,35	37.363,37	46.873,72	=	645,08	37.363,37
U.03.19.99	/2008 IVA SUGLI ACQUISTI E VERSAMENTO ALL'ERARIO	1.249.077,64	486.992,35	747.258,31	1.234.250,66	0,01	14.826,99	747.258,31
	TOTALE CAPITOLO U.03.19.99	1.320.363,39	514.989,85	789.898,85	1.304.888,70	0,01	15.474,70	789.898,85
U.04.05.31	/2008 SPESE PER GRANDI MANUTENZIONI AUTOMEZZI	7.661,21	1.446,14	=	1.446,14	=	6.215,07	=
	TOTALE CAPITOLO U.04.05.31	7.661,21	1.446,14	=	1.446,14	=	6.215,07	=
U.05.01.01	/2008 PERSONALE A CONTRATTO E INCARICHI PROFESSIONALI SERVIZIO GESTIONE OPERE E SICUREZZA	2.882,36	=	=	=	=	2.882,36	=
	TOTALE CAPITOLO U.05.01.01	2.882,36	=	=	=	=	2.882,36	=

M

MBS

RIEPILOGO DEI RESIDUI PER L'ANNO FINANZIARIO 2011 - SPESE

movimenti al 31/12/2011

CAPITOLO		GESTIONE DEI RESIDUI PASSIVI						Totale dei residui passivi al termine dell'esercizio (9+15)
Codice	Denominazione	Residui all' inizio dell' esercizio	Pagati	Rimasti da pagare (16-14)	Totali 13+(17-18)	Variazioni		23
						in piu'	in meno	
1	3	13	14	15	16	17	18	23
U.05.02.03 /2008	SPESE PER ACCERTAMENTI SANITARI (D.Lgs.626/94)	4.288,68	=	4.288,68	4.288,68	=	=	4.288,68
	TOTALE CAPITOLO U.05.02.03	4.288,68	=	4.288,68	4.288,68	=	=	4.288,68
U.05.04.20 /2008	SPESE MANUTENZIONE ORDINARIA DELLE OPERE USI MULTIPLI	31.477,68	2.028,45	=	2.028,45	=	29.449,23	=
	TOTALE CAPITOLO U.05.04.20	31.477,68	2.028,45	=	2.028,45	=	29.449,23	=
U.05.04.25 /2008	SPESE TELEFONICHE E POSTALI PER LA GESTIONE DELLE OPERE USI MULTIPLI	683,18	282,12	=	282,12	=	401,06	=
	TOTALE CAPITOLO U.05.04.25	683,18	282,12	=	282,12	=	401,06	=
U.05.04.27 /2008	ESERCIZIO MEZZI DI TRASPORTO E NOLO BENZINA E ACCESSORI PER LA GESTIONE DELLE OPERE USI MULTIPLI	1.414,32	924,79	=	924,79	=	489,53	=
	TOTALE CAPITOLO U.05.04.27	1.414,32	924,79	=	924,79	=	489,53	=
U.05.08.01 /2005	SPESE MANUTENZIONE COME DA CONTRIBUTO R.A.S. A.S. E050201	58.000,75	58.000,75	=	58.000,75	=	=	=

he

CAPITOLO		GESTIONE DEI RESIDUI PASSIVI						Totale dei residui passivi al termine dell'esercizio (9+15)	
Codice	Denominazione	Residui all'inizio dell'esercizio	Pagati	Rimasti da pagare (16-14)	Totali 13+(17-18)	Variazioni			
						in piu'	in meno		
1	3	13	14	15	16	17	18	23	
U.05.08.01	/2007	SPESE PER ATTIVITA' DI MANUTENZIONE STRAORD. DI IMPIANTI E MACCHINARI (CONTR. RAS) - E050201	49.262,37	47.551,95	1.710,42	49.262,37	=	=	1.710,42
U.05.08.01	/2008	SPESE PER ATTIVITA' DI MANUTENZIONE STRAORD. DI IMPIANTI E MACCHINARI (CONTR. RAS) - E050201	205.639,59	47.040,93	158.598,66	205.639,59	=	=	158.598,66
		TOTALE CAPITOLO U.05.08.01	312.902,71	152.593,63	160.309,08	312.902,71	=	=	160.309,08
U.06.01.06	/2008	SPESE PER CONDUZIONE DEGLI IMPIANTI DELLE OPERE AD USI MULTIPLI E ASSICURAZIONE IMPIANTI	18,00	18,00	=	18,00	=	=	=
		TOTALE CAPITOLO U.06.01.06	18,00	18,00	=	18,00	=	=	=
U.06.01.08	/2003	PER ONERI DI VETTORIAMENTO ACQUA DA RIMBORSARE AL C.B.S.M.	51.452,46	=	51.452,46	51.452,46	=	=	51.452,46
U.06.01.08	/2004	PER ONERI DI VETTORIAMENTO ACQUA DA RIMBORSARE AL C.B.S.M.	54.308,85	=	54.308,85	54.308,85	=	=	54.308,85

CAPITOLO		GESTIONE DEI RESIDUI PASSIVI					Totale dei residui passivi al termine dell'esercizio (9+15)	
Codice	Denominazione	Residui all' inizio dell' esercizio	Pagati	Rimasti da pagare (16-14)	Totali 13+(17-18)	Variazioni		
1	3	13	14	15	16	in piu'	in meno	23
U.06.01.08	/2006 PER ONERI DI VETTORIAMENTO ACQUA DA RIMBORSARE AL C.B.S.M. E AL GESTORE RETE TRASMISSIONE NAZIONALE.	26.271,90	=	26.271,90	26.271,90	=	=	26.271,90
	TOTALE CAPITOLO U.06.01.08	132.033,21	=	132.033,21	132.033,21	=	=	132.033,21
U.06.01.09	/2006 FORNITURA IDRICA ENEL CASTELDORIA	330.000,00	=	=	=	=	330.000,00	=
	TOTALE CAPITOLO U.06.01.09	330.000,00	=	=	=	=	330.000,00	=
U.06.05.01	/2008 RIMBORSI COSTI DI GESTIONE ENTI GESTORI OPERE DEL SISTEMA IDRICO MULTISETTORIALE	19.487,27	8.287,27	11.200,00	19.487,27	=	=	11.200,00
	TOTALE CAPITOLO U.06.05.01	19.487,27	8.287,27	11.200,00	19.487,27	=	=	11.200,00
U.06.05.02	/2008 RIMBORSI COSTI DI ENERGIA ELETTRICA PER L'EROGAZIONE IN PRESSIONE DI ACQUA IRRIGUA	423.350,03	396.521,48	26.828,55	423.350,03	=	=	26.828,55
	TOTALE CAPITOLO U.06.05.02	423.350,03	396.521,48	26.828,55	423.350,03	=	=	26.828,55

M

M

RIEPILOGO DEI RESIDUI PER L'ANNO FINANZIARIO 2011 - SPESE

movimenti al 31/12/2011

CAPITOLO		GESTIONE DEI RESIDUI PASSIVI						Totale dei residui passivi al termine dell'esercizio (9+15)
Codice	Denominazione	Residui all' inizio dell' esercizio	Pagati	Rimasti da pagare (16-14)	Totali 13+(17-18)	Variazioni		(9+15)
1	3	13	14	15	16	in piu'	in meno	23
						17	18	
U.07.01.02	/2008 SPESE PER STUDI, INDAGINI E RILEVAZIONI	19.005,25	=	18.360,00	18.360,00	=	645,25	18.360,00
	TOTALE CAPITOLO U.07.01.02	19.005,25	=	18.360,00	18.360,00	=	645,25	18.360,00
U.07.01.03	/2008 SPESE DIVERSE PER LA REDAZIONE DEI PROGETTI	358,22	=	=	=	=	358,22	=
	TOTALE CAPITOLO U.07.01.03	358,22	=	=	=	=	358,22	=
U.07.01.04	/2008 PROGETTO INTERVENTI DI RIQUALIFICAZIONE DELLE PERTINENZE DIGA NURAGHE ARRUBIU	89.910,00	89.910,00	=	89.910,00	=	=	=
	TOTALE CAPITOLO U.07.01.04	89.910,00	89.910,00	=	89.910,00	=	=	=
U.07.02.04	/2007 SPESE DIVERSE PER L'ATTUAZIONE DEL PIANO ACQUE A.S. E070101	186.200,00	=	186.200,00	186.200,00	=	=	186.200,00
	TOTALE CAPITOLO U.07.02.04	186.200,00	=	186.200,00	186.200,00	=	=	186.200,00

W

R22

CAPITOLO		GESTIONE DEI RESIDUI PASSIVI						Totale dei residui passivi al termine dell'esercizio (9+15) 23	
Codice	Denominazione	Residui all' inizio dell' esercizio 13	Pagati 14	Rimasti da pagare (16-14) 15	Totali 13+(17-18) 16	Variazioni			
						in piu'	in meno		
1	3	13	14	15	16	17	18	23	
U.07.03.10	/2006	SPESA PER LA PROGETTAZIONE DELL'ATTIVITA DI MANUTENZIONE STRAORDINARIA DI IMPIANTI E MACCHINARI	52.701,11	34.434,84	18.266,27	52.701,11	=	=	18.266,27
		TOTALE CAPITOLO U.07.03.10	52.701,11	34.434,84	18.266,27	52.701,11	=	=	18.266,27
U.08.02.05	/2008	SPESA PER COLLAUDATORI ESTERNI	5.980,00	=	=	=	=	5.980,00	=
		TOTALE CAPITOLO U.08.02.05	5.980,00	=	=	=	=	5.980,00	=
U.08.09.60	/2003	SPESA PER L'ESECUZIONE DI OPERE PUBBLICHE IN CONCESSIONE DALLO STATO	638.135,09	=	638.135,09	638.135,09	=	=	638.135,09
U.08.09.60	/2006	SPESA PER L'ESECUZIONE DI OPERE PUBBLICHE IN CONCESSIONE DALLO STATO	665,60	=	665,60	665,60	=	=	665,60
U.08.09.60	/2007	SPESA PER L'ESECUZIONE DI OPERE PUBBLICHE IN CONCESSIONE DALLO STATO (PARTITE DI GIRO) (E 080415)	10.812,19	=	=	=	=	10.812,19	=
		TOTALE CAPITOLO U.08.09.60	649.612,88	=	638.800,69	638.800,69	=	10.812,19	638.800,69
U.08.09.61	/2002	SPESA PER L'ESECUZIONE DI OPERE PUBBLICHE IN CONCESSIONE DALLA RAS (LAVORI, FORNITURE IN APPALTO E IN ECONOMIA NONCHE' LE ESPROPRIAZIONI)	984,00	=	=	=	=	984,00	=

CAPITOLO		GESTIONE DEI RESIDUI PASSIVI						Totale dei residui passivi al termine dell'esercizio (9+15) 23
Codice	Denominazione	Residui all' inizio dell' esercizio 13	Pagati 14	Rimasti da pagare (16-14) 15	Totali 13+(17-18) 16	Variazioni		
						in piu' 17	in meno 18	
U.08.09.61	/2003 SPESE PER L'ESECUZIONE DI OPERE PUBBLICHE IN CONCESSIONE DALLA RAS (LAVORI, FORNITURE IN APPALTO E IN ECONOMIA NONCHE' LE ESPROPRIAZIONI)	637.739,86	1.132,56	636.607,30	637.739,86	=	=	636.607,30
U.08.09.61	/2004 SPESE PER L'ESECUZIONE DI OPERE PUBBLICHE IN CONCESSIONE DALLA RAS (LAVORI, FORNITURE IN APPALTO E IN ECONOMIA NONCHE' LE ESPROPRIAZIONI)	13.318,77	1.041,10	12.277,67	13.318,77	=	=	12.277,67
U.08.09.61	/2005 SPESE PER L'ESECUZIONE DI OPERE PUBBLICHE IN CONCESSIONE DALLA RAS (LAVORI, FORNITURE IN APPALTO E IN ECONOMIA NONCHE' LE ESPROPRIAZIONI)	341.062,06	200,00	340.862,06	341.062,06	=	=	340.862,06
U.08.09.61	/2006 SPESE PER L'ESECUZIONE DI OPERE PUBBLICHE IN CONCESSIONE DALLA RAS (LAVORI, FORNITURE IN APPALTO E IN ECONOMIA NONCHE' LE ESPROPRIAZIONI)	164.400,61	=	164.400,61	164.400,61	=	=	164.400,61
U.08.09.61	/2007 SPESE PER L'ESECUZIONE DI OPERE PUBBLICHE IN CONCESSIONE DALLA RAS (LAVORI, FORNITURE IN APPALTO E IN ECONOMIA NONCHE' LE ESPROPRIAZIONI) PARTITE DI GIRO (E 080416)	3.758.174,06	1.668.916,74	1.870.451,69	3.539.368,43	1.972.734,99	2.191.540,62	1.870.451,69

hp

nao

CAPITOLO		GESTIONE DEI RESIDUI PASSIVI						Totale dei residui passivi al termine dell'esercizio (9+15)
Codice	Denominazione	Residui all' inizio dell' esercizio	Pagati	Rimasti da pagare (16-14)	Totali 13+(17-18)	Variazioni		
						in piu'	in meno	
1	3	13	14	15	16	17	18	23
U.08.09.61 /2008	SPESE PER L'ESECUZIONE DI OPERE PUBBLICHE IN CONCESSIONE DALLA RAS (LAVORI, FORNITURE IN APPALTO E IN ECONOMIA NONCHE' LE ESPROPRIAZIONI) PARTITE DI GIRO (E 080416)	3.926.256,82	1.130.137,31	2.029.583,73	3.159.721,04	124,80	766.660,58	2.029.583,73
=====	TOTALE CAPITOLO U.08.09.61	8.841.936,18	2.801.427,71	5.054.183,06	7.855.610,77	1.972.859,79	2.959.185,20	5.054.183,06
U.08.10.02 /2007	SPESE PER REALIZZAZIONE INTERCONNESSIONE SISTEMI IDRICI TIRSO E FLUMENDOSA-CAMPI-DANO E MIGLIORE UTILIZZAZIONE DEI BACINI VALLIVI TIRSO-FLUMINIMANNU DI PABILLONIS -MOGORO. A.S. E080104	3.471,61	=	=	=	=	3.471,61	=
U.08.10.02 /2008	SPESE PER REALIZZAZIONE INTERCONNESSIONE SISTEMI IDRICI TIRSO E FLUMENDOSA-CAMPI-DANO E MIGLIORE UTILIZZAZIONE DEI BACINI VALLIVI TIRSO-FLUMINIMANNU DI PABILLONIS -MOGORO. A.S. E080104	7.246.958,74	2.294.658,36	4.952.300,38	7.246.958,74	=	=	4.952.300,38
=====	TOTALE CAPITOLO U.08.10.02	7.250.430,35	2.294.658,36	4.952.300,38	7.246.958,74	=	3.471,61	4.952.300,38
U.09.02.08 /2008	SPESE PER ANALISI	75,86	=	75,86	75,86	=	=	75,86
=====	TOTALE CAPITOLO U.09.02.08	75,86	=	75,86	75,86	=	=	75,86

we

320

RIEPILOGO DEI RESIDUI PER L'ANNO FINANZIARIO 2011 - SPESE

movimenti al 31/12/2011

CAPITOLO		GESTIONE DEI RESIDUI PASSIVI						Totale dei residui passivi al termine dell'esercizio (9+15)
Codice	Denominazione	Residui all' inizio dell' esercizio	Pagati	Rimasti da pagare (16-14)	Totali 13+(17-18)	Variazioni		23
						in piu'	in meno	
1	3	13	14	15	16	17	18	23
U.09.03.20	/2004 SPESE PER STUDI SU OPERE PUBBLICHE IN CONCESSIONE DALLA RAS	11.207,36	=	11.207,36	11.207,36	=	=	11.207,36
	TOTALE CAPITOLO U.09.03.20	11.207,36	=	11.207,36	11.207,36	=	=	11.207,36
U.09.03.22	/2007 SPESE PROGRAMMA HYDRE	10.092,00	=	=	=	=	10.092,00	=
	TOTALE CAPITOLO U.09.03.22	10.092,00	=	=	=	=	10.092,00	=
U.09.04.01	/2008 SPESE PER ATTIVITA' DI COOPERAZIONE INTERNAZIONALE A.S. E090101	10.375,00	=	=	=	=	10.375,00	=
	TOTALE CAPITOLO U.09.04.01	10.375,00	=	=	=	=	10.375,00	=
U.10.19.01	/2010 PERSONALE A CONTRATTO E INCARICHI PROFESSIONALI (EX L.R. 31/98)	17.723,18	17.723,18	=	17.723,18	=	=	=
U.10.19.01	/2011 PERSONALE A CONTRATTO E INCARICHI PROFESSIONALI (EX L.R. 31/98)	=	=	=	=	=	=	=
	TOTALE CAPITOLO U.10.19.01	17.723,18	17.723,18	=	17.723,18	=	=	=
U.10.22.01	/2010 SPESE DI RAPPRESENTANZA	127,09	127,09	=	127,09	=	=	=

u

m

CAPITOLO		GESTIONE DEI RESIDUI PASSIVI						Totale dei residui passivi al termine dell'esercizio (9+15)
Codice	Denominazione	Residui all' inizio dell' esercizio	Pagati	Rimasti da pagare (16-14)	Totali 13+(17-18)	Variazioni		
						in piu'	in meno	
1	3	13	14	15	16	17	18	23
U.10.22.01	/2011 SPESE DI RAPPRESENTANZA	=	=			=	=	108,22
	TOTALE CAPITOLO U.10.22.01	127,09	127,09	=	127,09	=	=	108,22
U.11.19.01	/2010 PERSONALE A CONTRATTO E INCARICHI PROFESSIONALI (L.R.31/98)	10.905,84	10.905,84	=	10.905,84	=	=	=
U.11.19.01	/2011 PERSONALE A CONTRATTO E INCARICHI PROFESSIONALI (L.R.31/98)	=	=			=	=	34.296,00
	TOTALE CAPITOLO U.11.19.01	10.905,84	10.905,84	=	10.905,84	=	=	34.296,00
U.11.22.01	/2011 SERVIZI DI CONTROLLO DI GESTIONE	=	=			=	=	20.000,00
	TOTALE CAPITOLO U.11.22.01	=	=	=	=	=	=	20.000,00
U.11.25.01	/2010 PUBBLICITA' ISTITUZIONALE E INFORMAZIONE ALL'UTENZA	28.578,00	28.078,00	500,00	28.578,00	=	=	500,00
U.11.25.01	/2011 PUBBLICITA' ISTITUZIONALE E INFORMAZIONE ALL'UTENZA	=	=			=	=	=
	TOTALE CAPITOLO U.11.25.01	28.578,00	28.078,00	500,00	28.578,00	=	=	500,00

ll

ll

CAPITOLO		GESTIONE DEI RESIDUI PASSIVI						Totale dei residui passivi al termine dell'esercizio (9+15)
Codice	Denominazione	Residui all' inizio dell' esercizio	Pagati	Rimasti da pagare (16-14)	Totali 13+(17-18)	Variazioni		
1	3	13	14	15	16	in piu'	in meno	23
U.11.25.02	/2009 SPESE ORGANIZZAZIONE E PARTECIPAZIONE A CONVEGNI, CONGRESSI, MOSTRE E ALTRO	4.250,00	4.250,00	=	4.250,00	=	=	=
U.11.25.02	/2010 SPESE ORGANIZZAZIONE E PARTECIPAZIONE A CONVEGNI, CONGRESSI, MOSTRE E ALTRO	11.875,20	11.875,20	=	11.875,20	=	=	=
U.11.25.02	/2011 SPESE ORGANIZZAZIONE E PARTECIPAZIONE A CONVEGNI, CONGRESSI, MOSTRE E ALTRO	=	=	=	=	=	=	190,81
TOTALE CAPITOLO U.11.25.02		16.125,20	16.125,20	=	16.125,20	=	=	190,81
U.11.25.03	/2010 SPESE PER VISITE ORGANI ISTITUZIONALI, ETC.	335,00	=	335,00	335,00	=	=	335,00
U.11.25.03	/2011 SPESE PER VISITE ORGANI ISTITUZIONALI, ETC.	=	=	=	=	=	=	=
TOTALE CAPITOLO U.11.25.03		335,00	=	335,00	335,00	=	=	335,00
U.11.26.01	/2010 FONDO DI RENDIMENTO DEL PERSONALE DIPENDENTE	436.000,00	434.663,26	=	434.663,26	=	1.336,74	=
U.11.26.01	/2011 FONDO DI RENDIMENTO DEL PERSONALE DIPENDENTE	=	=	=	=	=	=	=
TOTALE CAPITOLO U.11.26.01		436.000,00	434.663,26	=	434.663,26	=	1.336,74	=

UQ

DND

CAPITOLO		GESTIONE DEI RESIDUI PASSIVI					Totale dei residui passivi al termine dell'esercizio (9+15)	
Codice	Denominazione	Residui all'inizio dell'esercizio	Pagati	Rimasti da pagare (16-14)	Totali 13+(17-18)	Variazioni		23
						in piu'	in meno	
1	3	13	14	15	16	17	18	23
U.11.26.03	/2009 FONDO DI RENDIMENTO PER IL PERSONALE DIVERSAMENTE ABILE	789,89	=	=	=	=	789,89	=
	TOTALE CAPITOLO U.11.26.03	789,89	=	=	=	=	789,89	=
U.11.26.04	/2009 SALDO IMPEGNI ESERCIZI DECORSI FONDO DI RENDIMENTO PERSONALE	85,90	=	=	=	=	85,90	=
U.11.26.04	/2010 SALDO IMPEGNI ESERCIZI DECORSI FONDO DI RENDIMENTO PERSONALE	778,00	=	=	=	=	778,00	=
U.11.26.04	/2011 SALDO IMPEGNI ESERCIZI DECORSI FONDO DI RENDIMENTO PERSONALE	=	=	=	=	=	=	=
	TOTALE CAPITOLO U.11.26.04	863,90	=	=	=	=	863,90	=
U.11.26.05	/2009 FONDO RETRIBUZIONE DI POSIZIONE DEL PERS ONALE DIPENDENTE	142.727,80	=	=	=	=	142.727,80	=
U.11.26.05	/2010 FONDO RETRIBUZIONE DI POSIZIONE DEL PERS ONALE DIPENDENTE	164.950,00	=	=	=	=	164.950,00	=
U.11.26.05	/2011 FONDO RETRIBUZIONE DI POSIZIONE DEL PERS ONALE DIPENDENTE	=	=	=	=	=	=	=
	TOTALE CAPITOLO U.11.26.05	307.677,80	=	=	=	=	307.677,80	=

ve

MA

CAPITOLO		GESTIONE DEI RESIDUI PASSIVI						Totale dei residui passivi al termine dell'esercizio (9+15)
Codice	Denominazione	Residui all' inizio dell' esercizio	Pagati	Rimasti da pagare (16-14)	Totali 13+(17-18)	Variazioni		
1	3	13	14	15	16	in piu'	in meno	23
U.11.26.06 /2010	FONDO PROGRESSIONI PROFESSIONALI DEL PERSONALE DIPENDENTE	198.087,30	=	198.087,30	198.087,30	=	=	198.087,30
U.11.26.06 /2011	FONDO PROGRESSIONI PROFESSIONALI DEL PERSONALE DIPENDENTE	=	=			=	=	581.302,57
	TOTALE CAPITOLO U.11.26.06	198.087,30	=	198.087,30	198.087,30	=	=	779.389,87
U.11.27.01 /2009	RETRIBUZIONE DI POSIZIONE DEL PERSONALE DIRIGENTE	698,79	=	=	=	=	698,79	=
U.11.27.01 /2010	RETRIBUZIONE DI POSIZIONE DEL PERSONALE DIRIGENTE	18.452,89	=	=	=	=	18.452,89	=
U.11.27.01 /2011	RETRIBUZIONE DI POSIZIONE DEL PERSONALE DIRIGENTE	=	=			=	=	=
	TOTALE CAPITOLO U.11.27.01	19.151,68	=	=	=	=	19.151,68	=
U.11.27.02 /2010	RETRIBUZIONE DI RISULTATO DEL PERSONALE DIRIGENTE	48.000,00	48.000,00	=	48.000,00	=	=	=
U.11.27.02 /2011	RETRIBUZIONE DI RISULTATO DEL PERSONALE DIRIGENTE	=	=			=	=	=
	TOTALE CAPITOLO U.11.27.02	48.000,00	48.000,00	=	48.000,00	=	=	=

68

70

CAPITOLO		GESTIONE DEI RESIDUI PASSIVI						Totale dei residui passivi al termine dell'esercizio (9+15)
Codice	Denominazione	Residui all' inizio dell' esercizio	Pagati	Rimasti da pagare (16-14)	Totali 13+(17-18)	Variazioni		
						in piu'	in meno	
1	3	13	14	15	16	17	18	23
U.11.27.03	/2009 INTEGRAZIONE FONDI PER RETRIBUZIONE DI RISULTATO DEL PERSONALE DIRIGENTE	38.000,00	=	=	=	=	38.000,00	=
U.11.27.03	/2010 INTEGRAZIONE FONDI PER RETRIBUZIONE DI RISULTATO DEL PERSONALE DIRIGENTE - ESERCIZI PRECEDENTI	762,17	=	=	=	=	762,17	=
U.11.27.03	/2011 INTEGRAZIONE FONDI PER RETRIBUZIONE DI RISULTATO DEL PERSONALE DIRIGENTE - ESERCIZI PRECEDENTI	=	=	=	=	=	=	=
	TOTALE CAPITOLO U.11.27.03	38.762,17	=	=	=	=	38.762,17	=
U.12.01.01	/2009 ESERCIZIO MEZZI DI TRASPORTO OPERE	63.449,87	12.384,81	=	12.384,81	=	51.065,06	=
U.12.01.01	/2010 ESERCIZIO MEZZI DI TRASPORTO E SPESE ACCESSORIE PER LA GESTIONE DEL SISTEMA IDRICO MULTISETTORIALE (COMPRESA LA MANUTENZIONE ORDINARIA)	267.839,60	194.583,11	73.256,49	267.839,60	=	=	73.256,49
U.12.01.01	/2011 ESERCIZIO MEZZI DI TRASPORTO E SPESE ACCESSORIE PER LA GESTIONE DEL SISTEMA IDRICO MULTISETTORIALE (COMPRESA LA MANUTENZIONE ORDINARIA)	=	=	=	=	=	=	229.559,01
	TOTALE CAPITOLO U.12.01.01	331.289,47	206.967,92	73.256,49	280.224,41	=	51.065,06	302.815,50
U.12.01.02	/2009 SPESE TELEFONICHE E POSTALI PER OPERE	5.331,08	=	173,44	173,44	=	5.157,64	173,44

ne

De

CAPITOLO		GESTIONE DEI RESIDUI PASSIVI						Totale dei residui passivi al termine dell'esercizio (9+15)
Codice	Denominazione	Residui all' inizio dell' esercizio	Pagati	Rimasti da pagare (16-14)	Totali 13+(17-18)	Variazioni		23
						in piu'	in meno	
1	3	13	14	15	16	17	18	23
U.12.01.02	/2010 SPESE TELEFONICHE E POSTALI PER LA GESTIONE DEL SISTEMA IDRICO MULTISETTORIALE	13.400,58	7.761,26	5.639,32	13.400,58	=	=	5.639,32
U.12.01.02	/2011 SPESE TELEFONICHE E POSTALI PER LA GESTIONE DEL SISTEMA IDRICO MULTISETTORIALE	=	=	=	=	=	=	13.573,69
	TOTALE CAPITOLO U.12.01.02	18.731,66	7.761,26	5.812,76	13.574,02	=	5.157,64	19.386,45
U.12.01.03	/2011 PREMI DI ASSICURAZIONE PER LE OPERE DEL SISTEMA IDRICO MULTISETTORIALE	=	=	=	=	=	=	56.333,22
	TOTALE CAPITOLO U.12.01.03	=	=	=	=	=	=	56.333,22
U.12.19.01	/2010 PERSONALE A CONTRATTO E INCARICHI PROFESSIONALI (EX L.R.31/98)	14.328,00	14.328,00	=	14.328,00	=	=	=
U.12.19.01	/2011 PERSONALE A CONTRATTO E INCARICHI PROFESSIONALI (EX L.R.31/98)	=	=	=	=	=	=	25.083,33
	TOTALE CAPITOLO U.12.19.01	14.328,00	14.328,00	=	14.328,00	=	=	25.083,33
U.12.22.01	/2009 ACQUISTO DI MATERIALE DI CONSUMO E NOLEGGIO MATERIALE E ATTREZZATURE TECNICHE PER GLI UFFICI	11.058,64	1.211,70	=	1.211,70	=	9.846,94	=

CAPITOLO		GESTIONE DEI RESIDUI PASSIVI						Totale dei residui passivi al termine dell'esercizio (9+15)	
Codice	Denominazione	Residui all' inizio dell' esercizio	Pagati	Rimasti da pagare (16-14)	Totali 13+(17-18)	Variazioni		(9+15)	
						in piu'	in meno		
1	3	13	14	15	16	17	18	23	
U.12.22.01	/2010	ACQUISTO DI MATERIALE DI CONSUMO E NOLEGGIO MATERIALE E ATTREZZATURE TECNICHE PER GLI UFFICI	20.808,56	19.887,46	921,10	20.808,56	=	=	921,10
U.12.22.01	/2011	ACQUISTO DI MATERIALE DI CONSUMO E NOLEGGIO MATERIALE E ATTREZZATURE TECNICHE PER GLI UFFICI	=	=			=	=	17.014,76
		TOTALE CAPITOLO U.12.22.01	31.867,20	21.099,16	921,10	22.020,26	=	9.846,94	17.935,86
U.12.22.03	/2009	SPESE TELEFONICHE E POSTALI SEDE	165,71	=	=	=	=	165,71	=
U.12.22.03	/2010	SPESE TELEFONICHE E POSTALI SEDE	10.900,12	9.441,62	1.458,50	10.900,12	=	=	1.458,50
U.12.22.03	/2011	SPESE TELEFONICHE E POSTALI PER LE SEDI	=	=			=	=	11.689,62
		TOTALE CAPITOLO U.12.22.03	11.065,83	9.441,62	1.458,50	10.900,12	=	165,71	13.148,12
U.12.22.04	/2009	SPESE PER L'ADESIONE AD ASSOCIAZIONI	36,66	=	=	=	=	36,66	=
U.12.22.04	/2011	SPESE PER L'ADESIONE AD ASSOCIAZIONI	=	=			=	=	=
		TOTALE CAPITOLO U.12.22.04	36,66	=	=	=	=	36,66	=
U.12.22.05	/2009	TRASPORTI E FACCHINAGI	828,80	=	=	=	=	828,80	=

we

Bai

CAPITOLO		GESTIONE DEI RESIDUI PASSIVI						Totale dei residui passivi al termine dell'esercizio (9+15)
Codice	Denominazione	Residui all' inizio dell' esercizio	Pagati	Rimasti da pagare (16-14)	Totali 13+(17-18)	Variazioni		23
						in piu'	in meno	
1	3	13	14	15	16	17	18	23
U.12.22.05 /2010	TRASPORTI E FACCHINAGI	10.780,00	1.780,00	=	1.780,00	=	9.000,00	=
U.12.22.05 /2011	TRASPORTI E FACCHINAGI	=	=	=	=	=	=	2.444,14
	TOTALE CAPITOLO U.12.22.05	11.608,80	1.780,00	=	1.780,00	=	9.828,80	2.444,14
U.12.22.06 /2009	ACQUISTO LIBRI, RIVISTE ED ALTRE PUBBLICAZIONI	1.573,00	=	=	=	=	1.573,00	=
U.12.22.06 /2010	ACQUISTO LIBRI, RIVISTE ED ALTRE PUBBLICAZIONI	2.344,33	2.344,33	=	2.344,33	=	=	=
U.12.22.06 /2011	ACQUISTO LIBRI, RIVISTE ED ALTRE PUBBLICAZIONI	=	=	=	=	=	=	1.567,17
	TOTALE CAPITOLO U.12.22.06	3.917,33	2.344,33	=	2.344,33	=	1.573,00	1.567,17
U.12.22.07 /2010	FITTO LOCALI E MACCHIANRI PER LE SEDI	38,70	38,70	=	38,70	=	=	=
U.12.22.07 /2011	FITTO LOCALI E MACCHIANRI PER LE SEDI	=	=	=	=	=	=	504,44
	TOTALE CAPITOLO U.12.22.07	38,70	38,70	=	38,70	=	=	504,44
U.12.22.08 /2009	ESERCIZIO MEZZI DI TRASPORTO E SPESE ACCESSORIE PER LE SEDI	13.974,96	=	=	=	=	13.974,96	=

14

100

CAPITOLO		GESTIONE DEI RESIDUI PASSIVI						Totale dei residui passivi al termine dell'esercizio (9+15)	
Codice	Denominazione	Residui all'inizio dell'esercizio	Pagati	Rimasti da pagare (16-14)	Totali 13+(17-18)	Variazioni		(9+15)	
						in piu'	in meno		
1	3	13	14	15	16	17	18	23	
U.12.22.08	/2010	ESERCIZIO MEZZI DI TRASPORTO E SPESE ACCESSORIE PER LE SEDI (COMPRESA LA MANUTENZIONE ORDINARIA)	4.937,51	1.750,27	3.187,24	4.937,51	=	=	3.187,24
U.12.22.08	/2011	ESERCIZIO MEZZI DI TRASPORTO E SPESE ACCESSORIE PER LE SEDI (COMPRESA LA MANUTENZIONE ORDINARIA)	=	=	=	=	=	=	5.023,44
TOTALE CAPITOLO U.12.22.08		18.912,47	1.750,27	3.187,24	4.937,51	=	13.974,96	8.210,68	
U.12.22.09	/2010	CANONI ACQUA E FOGNARI PER LE SEDI	150,78	150,78	=	150,78	=	=	=
U.12.22.09	/2011	CANONI ACQUA E FOGNARI PER LE SEDI	=	=	=	=	=	=	105,36
TOTALE CAPITOLO U.12.22.09		150,78	150,78	=	150,78	=	=	105,36	
U.12.22.10	/2009	MANUTENZIONE MOBILI MACCHINE D'UFFICIO E STRUMENTI	1.134,47	730,00	=	730,00	=	404,47	=
U.12.22.10	/2010	MANUTENZIONE MOBILI MACCHINE D'UFFICIO E STRUMENTI	91.256,00	58.067,70	33.188,30	91.256,00	=	=	33.188,30
U.12.22.10	/2011	MANUTENZIONE MOBILI MACCHINE D'UFFICIO E STRUMENTI	=	=	=	=	=	=	41.972,50
TOTALE CAPITOLO U.12.22.10		92.390,47	58.797,70	33.188,30	91.986,00	=	404,47	75.160,80	

46

20

CAPITOLO		GESTIONE DEI RESIDUI PASSIVI						Totale dei residui passivi al termine dell'esercizio (9+15) 23	
Codice	Denominazione	Residui all' inizio dell' esercizio 13	Pagati 14	Rimasti da pagare (16-14) 15	Totali 13+(17-18) 16	Variazioni			
1	3					in piu' 17	in meno 18		
U.12.22.11	/2009	MANUTENZIONE SOFTWARE	12.131,33	10.953,00	=	10.953,00	=	1.178,33	=
U.12.22.11	/2010	MANUTENZIONE SOFTWARE	28.752,88	21.062,48	7.690,40	28.752,88	=	=	7.690,40
U.12.22.11	/2011	MANUTENZIONE SOFTWARE	=	=	=	=	=	=	39.803,87
TOTALE CAPITOLO U.12.22.11			40.884,21	32.015,48	7.690,40	39.705,88	=	1.178,33	47.494,27
U.12.22.12	/2009	QUOTE CONDOMINIALI E DI VIGILANZA DELLE SEDI	2.578,30	=	=	=	=	2.578,30	=
U.12.22.12	/2011	QUOTE CONDOMINIALI	=	=	=	=	=	=	=
TOTALE CAPITOLO U.12.22.12			2.578,30	=	=	=	=	2.578,30	=
U.12.22.13	/2009	PULIZIA LOCALI SEDI E SERVIZIO RITIRO C ARTA RICICLATA	506,36	506,28	=	506,28	=	0,08	=
U.12.22.13	/2010	PULIZIA LOCALI SEDI E SERVIZIO RITIRO C ARTA RICICLATA	35.903,30	35.903,22	0,08	35.903,30	=	=	0,08
U.12.22.13	/2011	PULIZIA LOCALI SEDI E SERVIZIO RITIRO C ARTA RICICLATA	=	=	=	=	=	=	36.242,80
TOTALE CAPITOLO U.12.22.13			36.409,66	36.409,50	0,08	36.409,58	=	0,08	36.242,88

ve

ve

CAPITOLO		GESTIONE DEI RESIDUI PASSIVI						Totale dei residui passivi al termine dell'esercizio (9+15)
Codice	Denominazione	Residui all'inizio dell'esercizio	Pagati	Rimasti da pagare (16-14)	Totali 13+(17-18)	Variazioni		
1	3	13	14	15	16	in più'	in meno	23
U.12.22.14	/2011 PREMI DI ASSICURAZIONE DELLE SEDI	=	=			=	=	=
	TOTALE CAPITOLO U.12.22.14	=	=	=	=	=	=	=
U.12.22.15	/2009 GESTIONE ESTERNA DELL'ARCHIVIO CORRENTE E RIORDINO DELL'ARCHIVIO STORICO E DI DEPOSITO	6.637,60	3.020,81	3.616,79	6.637,60	=	=	3.616,79
U.12.22.15	/2011 GESTIONE ESTERNA DELL'ARCHIVIO CORRENTE E RIORDINO DELL'ARCHIVIO STORICO E DI DEPOSITO	=	=			=	=	1.250,00
	TOTALE CAPITOLO U.12.22.15	6.637,60	3.020,81	3.616,79	6.637,60	=	=	4.866,79
U.12.22.16	/2011 ACQUISTO DI IMPIANTI ATTREZZATURE E MACCHINARI PER L'ATTIVITA' DEI SERVIZI GENERALI	=	=			=	=	=
	TOTALE CAPITOLO U.12.22.16	=	=	=	=	=	=	=
U.12.22.17	/2009 ACQUISTO DI HARDWARE, SOFTWARE, MOBILI E ALTRE ATTREZZATURE PER L'ATTIVITA' DEI SERVIZI GENERALI	6.010,10	2.828,42	1.975,00	4.803,42	=	1.206,68	1.975,00

we

na

CAPITOLO		GESTIONE DEI RESIDUI PASSIVI					Variazioni		Totale dei residui passivi al termine dell'esercizio (9+15)
Codice	Denominazione	Residui all' inizio dell' esercizio	Pagati	Rimasti da pagare (16-14)	Totali 13+(17-18)	in piu'	in meno		
1	3	13	14	15	16	17	18	23	
U.12.22.17 /2010	ACQUISTO DI HARDWARE, SOFTWARE, MOBILI E ALTRE ATTREZZATURE PER GLI UFFICI DELL'E NTE	24.060,20	14.903,11	9.157,09	24.060,20	=	=	9.157,09	
U.12.22.17 /2011	ACQUISTO DI HARDWARE, SOFTWARE, MOBILI E ALTRE ATTREZZATURE PER GLI UFFICI DELL'E NTE	=	=	=	=	=	=	80.243,48	
	TOTALE CAPITOLO U.12.22.17	30.070,30	17.731,53	11.132,09	28.863,62	=	1.206,68	91.375,57	
U.12.22.18 /2010	SPESE VIGILANZA SEDI	15.400,63	4.964,38	10.436,25	15.400,63	=	=	10.436,25	
U.12.22.18 /2011	SPESE VIGILANZA SEDI	=	=	=	=	=	=	6.533,26	
	TOTALE CAPITOLO U.12.22.18	15.400,63	4.964,38	10.436,25	15.400,63	=	=	16.969,51	
U.12.29.01 /2011	SPESE LEGALI E ACCESSORIE	=	=	=	=	=	=	=	
	TOTALE CAPITOLO U.12.29.01	=	=	=	=	=	=	=	
U.12.29.02 /2010	SPESE PER LITI, ARBITRAGGI, RISARCIMENTI E SPESE ACCESSORIE	250,40	250,40	=	250,40	=	=	=	

UR

m

CAPITOLO		GESTIONE DEI RESIDUI PASSIVI						Totale dei residui passivi al termine dell'esercizio (9+15)
Codice	Denominazione	Residui all'inizio dell'esercizio	Pagati	Rimasti da pagare (16-14)	Totali 13+(17-18)	Variazioni		
1	3	13	14	15	16	in piu'	in meno	23
U.12.29.02 /2011	SPESE PER LITI, ARBITRAGGI, RISARCIMENTI E SPESE ACCESSORIE	=	=			=	=	70.841,26
	TOTALE CAPITOLO U.12.29.02	250,40	250,40	=	250,40	=	=	70.841,26
U.12.30.01 /2011	IMPOSTE DI REGISTRO SU CONTRATTI DI LOCAZIONE E SENTENZE	=	=			=	=	366,54
	TOTALE CAPITOLO U.12.30.01	=	=	=	=	=	=	366,54
U.12.31.01 /2011	DEPOSITI CAUZIONALI PRESSO TERZI	=	=			=	=	=
	TOTALE CAPITOLO U.12.31.01	=	=	=	=	=	=	=
U.12.32.03 /2010	ACQUISTO AUTOMEZZI E NATANTI	91.895,88	91.895,88	=	91.895,88	=	=	=
U.12.32.03 /2011	ACQUISTO AUTOMEZZI E NATANTI	=	=			=	=	46.420,97
	TOTALE CAPITOLO U.12.32.03	91.895,88	91.895,88	=	91.895,88	=	=	46.420,97
U.12.32.04 /2010	GRANDI MANUTENZIONI AUTOMEZZI	1.804,72	1.804,72	=	1.804,72	=	=	=

Ue

22

CAPITOLO		GESTIONE DEI RESIDUI PASSIVI						Totale dei residui passivi al termine dell'esercizio (9+15)
Codice	Denominazione	Residui all' inizio dell' esercizio 13	Pagati 14	Rimasti da pagare (16-14) 15	Totali 13+(17-18) 16	Variazioni		23
						in piu'	in meno	
1	3					17	18	
U.12.32.04	/2011 GRANDI MANUTENZIONI AUTOMEZZI	=	=			=	=	7.419,55
	TOTALE CAPITOLO U.12.32.04	1.804,72	1.804,72	=	1.804,72	=	=	7.419,55
U.12.32.06	/2009 ACQUISTO DI IMPIANTI, ATTREZZATURE E MACCHINARI DESTINATI ALLE ATTIVITA' SPECIFICHE DELL'ENTE	0,90	=	=	=	=	0,90	=
U.12.32.06	/2010 ACQUISTO DI IMPIANTI, ATTREZZATURE E MACCHINARI DESTINATI ALLE ATTIVITA' SPECIFICHE DELL'ENTE	414.717,96	115.180,02	297.539,94	412.719,96	268.002,00	270.000,00	297.539,94
U.12.32.06	/2011 ACQUISTO DI IMPIANTI, ATTREZZATURE E MACCHINARI DESTINATI ALLE ATTIVITA' SPECIFICHE DELL'ENTE	=	=			=	=	226.987,31
	TOTALE CAPITOLO U.12.32.06	414.718,86	115.180,02	297.539,94	412.719,96	268.002,00	270.000,90	524.527,25
U.12.32.07	/2009 ACQUISTO DI HARDWARE SOFTWARE, MOBILI E ATTREZZATURE DESTINATI ALLE ATTIVITA SPECIFICHE DELL'ENTE	3.884,35	2.540,00	=	2.540,00	=	1.344,35	=
U.12.32.07	/2010 ACQUISTO DI HARDWARE SOFTWARE, MOBILI E ATTREZZATURE DESTINATI ALLE ATTIVITA SPECIFICHE DELL'ENTE	140.638,61	84.513,29	52.045,32	136.558,61	=	4.080,00	52.045,32

CAPITOLO		GESTIONE DEI RESIDUI PASSIVI						Totale dei residui passivi al termine dell'esercizio (9+15)
Codice	Denominazione	Residui all' inizio dell' esercizio 13	Pagati 14	Rimasti da pagare (16-14) 15	Totali 13+(17-18) 16	Variazioni		
1	3					in piu' 17	in meno 18	23
U.12.32.07 /2011	ACQUISTO DI HARDWARE SOFTWARE, MOBILI E ATTREZZATURE DESTINATI ALLE ATTIVITA SPECIFICHE DELL'ENTE	=	=			=	=	277.568,25
	TOTALE CAPITOLO U.12.32.07	144.522,96	87.053,29	52.045,32	139.098,61	=	5.424,35	329.613,57
U.13.20.01 /2009	ASSEGNI E INDENNITA' AGLI ORGANI AMMINISTRAZIONE	21.441,20	=	=	=	=	21.441,20	=
U.13.20.01 /2011	ASSEGNI E INDENNITA' AGLI ORGANI AMMINISTRAZIONE	=	=			=	=	=
	TOTALE CAPITOLO U.13.20.01	21.441,20	=	=	=	=	21.441,20	=
U.13.20.02 /2009	RIMBORSI AGLI ORGANI DI AMMINISTRAZIONE	1.108,05	=	=	=	=	1.108,05	=
U.13.20.02 /2010	RIMBORSI AGLI ORGANI DI AMMINISTRAZIONE	5.265,50	4.303,59	=	4.303,59	=	961,91	=
U.13.20.02 /2011	RIMBORSI AGLI ORGANI DI AMMINISTRAZIONE	=	=			=	=	=
	TOTALE CAPITOLO U.13.20.02	6.373,55	4.303,59	=	4.303,59	=	2.069,96	=
U.13.20.03 /2009	COMPENSI, INDENNITA', RMBORSI COLLEGIO DEI REVISORI	6.487,54	=	=	=	=	6.487,54	=

R

M

CAPITOLO		GESTIONE DEI RESIDUI PASSIVI					Totale dei residui passivi al termine dell'esercizio (9+15)		
Codice	Denominazione	Residui all' inizio dell' esercizio	Pagati	Rimasti da pagare (16-14)	Totali 13+(17-18)	Variazioni			
						in piu'	in meno		
1	3	13	14	15	16	17	18	23	
U.13.20.03	/2010	COMPENSI, INDENNITA', RMBORSI COLLEGIO DEI REVISORI	4.803,96	=	=	=	=	4.803,96	=
U.13.20.03	/2011	COMPENSI, INDENNITA', RMBORSI COLLEGIO DEI REVISORI	=	=	=	=	=	=	=
=====		TOTALE CAPITOLO U.13.20.03	11.291,50	=	=	=	=	11.291,50	=
U.13.21.01	/2009	RETRIBUZIONI FISSE	223.181,41	=	=	=	=	223.181,41	=
U.13.21.01	/2010	RETRIBUZIONI FISSE	161.245,89	66.386,80	=	66.386,80	=	94.859,09	=
U.13.21.01	/2011	RETRIBUZIONI FISSE	=	=	=	=	=	=	=
=====		TOTALE CAPITOLO U.13.21.01	384.427,30	66.386,80	=	66.386,80	=	318.040,50	=
U.13.21.02	/2010	RETRIBUZIONI FISSE PER IL PERSONALE DIVERSAMENTE ABILE	158.382,72	=	=	=	=	158.382,72	=
=====		TOTALE CAPITOLO U.13.21.02	158.382,72	=	=	=	=	158.382,72	=
U.13.21.03	/2011	BUONI PASTO	=	=	=	=	=	=	58.024,06
=====		TOTALE CAPITOLO U.13.21.03	=	=	=	=	=	=	58.024,06

le

le

CAPITOLO		GESTIONE DEI RESIDUI PASSIVI						Totale dei residui passivi al termine dell'esercizio (9+15)	
Codice	Denominazione	Residui all' inizio dell' esercizio	Pagati	Rimasti da pagare (16-14)	Totali 13+(17-18)	Variazioni			
						in piu'	in meno		
1	3	13	14	15	16	17	18	23	
U.13.21.04	/2010	INDENNITA' DI RISCHIO E ACCESSORIE PER IL PERSONALE DIVERSAMENTE ABILE	12.369,69	=	=	=	=	12.369,69	=
		TOTALE CAPITOLO U.13.21.04	12.369,69	=	=	=	=	12.369,69	=
U.13.21.05	/2010	COMPENSI LAVORO STRAORDINARIO	217.690,70	125.180,89	=	125.180,89	=	92.509,81	=
U.13.21.05	/2011	COMPENSI LAVORO STRAORDINARIO	=	=	=	=	=	=	=
		TOTALE CAPITOLO U.13.21.05	217.690,70	125.180,89	=	125.180,89	=	92.509,81	=
U.13.21.06	/2010	COMPENSI LAVORO STRAORDINARIO PER IL PERSONALE DIVERSAMENTE ABILE	34.962,58	=	=	=	=	34.962,58	=
		TOTALE CAPITOLO U.13.21.06	34.962,58	=	=	=	=	34.962,58	=
U.13.21.07	/2010	INDENNITA' VARIE	121.695,64	85.127,75	=	85.127,75	=	36.567,89	=
U.13.21.07	/2011	INDENNITA' VARIE	=	=	=	=	=	=	=
		TOTALE CAPITOLO U.13.21.07	121.695,64	85.127,75	=	85.127,75	=	36.567,89	=
U.13.21.09	/2010	INDENNITA E RIMBORSO SPESE DI TRASFERITA NEL TERRITORIO NAZIONALE	337.450,82	115.889,82	=	115.889,82	=	221.561,00	=

be

M

CAPITOLO		GESTIONE DEI RESIDUI PASSIVI						Totale dei residui passivi al termine dell'esercizio (9+15)
Codice	Denominazione	Residui all' inizio dell' esercizio	Pagati	Rimasti da pagare (16-14)	Totali 13+(17-18)	Variazioni		
						in piu'	in meno	
1	3	13	14	15	16	17	18	23
U.13.21.09	/2011	INDENNITA E RIMBORSO SPESE DI TRASFERTA NEL TERRITORIO NAZIONALE	=	=	=	=	=	=
		TOTALE CAPITOLO U.13.21.09	337.450,82	115.889,82	=	115.889,82	=	221.561,00
U.13.21.10	/2010	INDENNITA'E RIMBORSO SPESE DI TRASFERTA NEL TERRITORIO NAZIONALE PER IL PERSONAL E DIVERSAMENTE ABILE	22.528,09	=	=	=	=	22.528,09
		TOTALE CAPITOLO U.13.21.10	22.528,09	=	=	=	=	22.528,09
U.13.21.11	/2010	INDENNITA E RIMBORSO SPESE TRASFERTA ALL 'ESTERO	38.047,23	1.278,41	=	1.278,41	=	36.768,82
U.13.21.11	/2011	INDENNITA E RIMBORSO SPESE TRASFERTA ALL 'ESTERO	=	=	=	=	=	=
		TOTALE CAPITOLO U.13.21.11	38.047,23	1.278,41	=	1.278,41	=	36.768,82
U.13.21.13	/2010	INDENNITA E RIMBORSO SPESE PER TRASFERIMENTI DI SEDE	5.000,00	=	=	=	=	5.000,00

we

2011

CAPITOLO		GESTIONE DEI RESIDUI PASSIVI						Totale dei residui passivi al termine dell'esercizio (9+15)
Codice	Denominazione	Residui all'inizio dell'esercizio	Pagati	Rimasti da pagare (16-14)	Totali 13+(17-18)	Variazioni		23
						in piu'	in meno	
1	3	13	14	15	16	17	18	23
U.13.21.13	/2011	INDENNITA E RIMBORSO SPESE PER TRASFERIMENTI DI SEDE	=	=	=	=	=	=
=====		TOTALE CAPITOLO U.13.21.13	5.000,00	=	=	=	5.000,00	=
U.13.21.14	/2009	ONERI PREVIDENZIALI E ASSISTENZIALI A CARICO ENTE	99.814,00	59.210,51	=	59.210,51	40.603,49	=
U.13.21.14	/2010	ONERI PREVIDENZIALI E ASSISTENZIALI A CARICO ENTE	830.645,16	567.878,48	77,38	567.955,86	262.689,30	77,38
U.13.21.14	/2011	ONERI PREVIDENZIALI E ASSISTENZIALI A CARICO ENTE	=	=	=	=	=	365.631,79
=====		TOTALE CAPITOLO U.13.21.14	930.459,16	627.088,99	77,38	627.166,37	303.292,79	365.709,17
U.13.21.15	/2010	ONERI PREVIDENZIALI E ASSISTENZIALI A CARICO DELL'ENTE PER IL PERSONALE DIVERSAMENTE ABILE	17.651,90	=	=	=	17.651,90	=
=====		TOTALE CAPITOLO U.13.21.15	17.651,90	=	=	=	17.651,90	=
U.13.21.18	/2009	ALTRI ONERI A CARICO DELL'ENTE (FONDO PREVIDENZA E FTQ)	429.096,84	429.096,84	=	429.096,84	=	=

UP

ma

CAPITOLO		GESTIONE DEI RESIDUI PASSIVI						Totale dei residui passivi al termine dell'esercizio (9+15) 23
Codice	Denominazione	Residui all' inizio dell' esercizio 13	Pagati 14	Rimasti da pagare (16-14) 15	Totali 13+(17-18) 16	Variazioni		
						in piu'	in meno	
1	3	13	14	15	16	17	18	23
U.13.21.18	/2010 ALTRI ONERI A CARICO DELL'ENTE (FONDO P REVIDENZA E FTQ)	303.044,94	147.357,65	=	147.357,65	=	155.687,29	=
U.13.21.18	/2011 ALTRI ONERI A CARICO DELL'ENTE (FONDO P REVIDENZA E FTQ)	=	=	=	=	=	=	9.996,40
	TOTALE CAPITOLO U.13.21.18	732.141,78	576.454,49	=	576.454,49	=	155.687,29	9.996,40
U.13.21.19	/2010 ALTRI ONERI A CARICO DELL'ENTE (FONDO DI PREVIDENZA E FTQ) PER IL PERSONALE DIVER SAMENTE ABILE.	53.000,00	=	=	=	=	53.000,00	=
	TOTALE CAPITOLO U.13.21.19	53.000,00	=	=	=	=	53.000,00	=
U.13.21.20	/2009 ARRETRATI AL PERSONALE	148.103,08	=	=	=	=	148.103,08	=
U.13.21.20	/2010 ARRETRATI AL PERSONALE	235.662,08	3.492,45	=	3.492,45	=	232.169,63	=
U.13.21.20	/2011 ARRETRATI AL PERSONALE	=	=	=	=	=	=	=
	TOTALE CAPITOLO U.13.21.20	383.765,16	3.492,45	=	3.492,45	=	380.272,71	=

hp

no

CAPITOLO		GESTIONE DEI RESIDUI PASSIVI						Totale dei residui passivi al termine dell'esercizio (9+15)
Codice	Denominazione	Residui all' inizio dell' esercizio	Pagati	Rimasti da pagare (16-14)	Totali 13+(17-18)	Variazioni		(9+15)
						in piu'	in meno	
1	3	13	14	15	16	17	18	23
U.13.21.21	/2010 ARRETRATI AL PERSONALE PER IL PERSONALE DIVERSAMENTE ABILE.	16.000,00	=	=	=	=	16.000,00	=
=====	TOTALE CAPITOLO U.13.21.21	16.000,00	=	=	=	=	16.000,00	=
U.13.21.22	/2009 CORRISPETTIVI E INCENTIVI PER LA PROGETT AZIONE EX ART.92 D.LVO N.163/06	62.369,87	14.239,30	25.587,99	39.827,29	=	22.542,58	25.587,99
U.13.21.22	/2010 CORRISPETTIVI E INCENTIVI PER LA PROGETT AZIONE EX ART.92 D.LVO N.163/06	217.864,10	1.966,06	176.553,68	178.519,74	=	39.344,36	176.553,68
U.13.21.22	/2011 CORRISPETTIVI E INCENTIVI PER LA PROGETT AZIONE EX ART.92 D.LVO N.163/06	=	=	=	=	=	=	14.784,51
=====	TOTALE CAPITOLO U.13.21.22	280.233,97	16.205,36	202.141,67	218.347,03	=	61.886,94	216.926,18
U.13.21.24	/2010 INDENNITA' DI ANZIANITA' AL PERSONALE	293.410,16	73.572,92	=	73.572,92	=	219.837,24	=
U.13.21.24	/2011 INDENNITA' DI ANZIANITA' AL PERSONALE	=	=	=	=	=	=	272.530,59
=====	TOTALE CAPITOLO U.13.21.24	293.410,16	73.572,92	=	73.572,92	=	219.837,24	272.530,59

ke

na

CAPITOLO		GESTIONE DEI RESIDUI PASSIVI						Totale dei residui passivi al termine dell'esercizio (9+15)
Codice	Denominazione	Residui all' inizio dell' esercizio 13	Pagati 14	Rimasti da pagare (16-14) 15	Totali 13+(17-18) 16	Variazioni		23
						in piu'	in meno	
U.13.21.25 /2010	INDENNITA' DI ANZIANITA' AL PERSONALE PER IL PERSONALE DIVERSAMENTE ABILE	41.000,00	=	=	=	=	41.000,00	=
	TOTALE CAPITOLO U.13.21.25	41.000,00	=	=	=	=	41.000,00	=
U.13.21.26 /2010	ESODO INCENTIVANTE	35.225,16	180,00	3.271,04	3.451,04	=	31.774,12	3.271,04
U.13.21.26 /2011	ESODO INCENTIVANTE	=	=	=	=	=	=	=
	TOTALE CAPITOLO U.13.21.26	35.225,16	180,00	3.271,04	3.451,04	=	31.774,12	3.271,04
U.13.38.01 /2009	CORSI DI AGGIORNAMENTO E FORMAZIONE DEL PERSONALE	25.478,19	=	25.478,19	25.478,19	=	=	25.478,19
U.13.38.01 /2010	CORSI DI AGGIORNAMENTO E FORMAZIONE DEL PERSONALE	21.658,28	14.549,10	7.109,18	21.658,28	=	=	7.109,18
U.13.38.01 /2011	CORSI DI AGGIORNAMENTO E FORMAZIONE DEL PERSONALE	=	=	=	=	=	=	22.064,00
	TOTALE CAPITOLO U.13.38.01	47.136,47	14.549,10	32.587,37	47.136,47	=	=	54.651,37

u

no

CAPITOLO		GESTIONE DEI RESIDUI PASSIVI						Totale dei residui passivi al termine dell'esercizio (9+15)
Codice	Denominazione	Residui all'inizio dell'esercizio	Pagati	Rimasti da pagare (16-14)	Totali 13+(17-18)	Variazioni		
						in piu'	in meno	
1	3	13	14	15	16	17	18	23
U.13.38.02	/2011 / SPESE PER CONCORSI E SELEZIONI	=	=			=	=	=
	TOTALE CAPITOLO U.13.38.02	=	=	=	=	=	=	=
U.13.38.03	/2010 PREMI DI ASSICURAZIONE AL PERSONALE	3.000,00	=	3.000,00	3.000,00	=	=	3.000,00
U.13.38.03	/2011 PREMI DI ASSICURAZIONE AL PERSONALE	=	=			=	=	128,84
	TOTALE CAPITOLO U.13.38.03	3.000,00	=	3.000,00	3.000,00	=	=	3.128,84
U.14.19.01	/2009 PERSONALE A CONTRATTO E INCARICHI PROFESSIONALI	5.188,31	=	=	=	=	5.188,31	=
U.14.19.01	/2010 PERSONALE A CONTRATTO E INCARICHI PROFESSIONALI (EX L.R.31/98)	14.334,44	12.208,31	2.126,13	14.334,44	=	=	2.126,13
U.14.19.01	/2011 PERSONALE A CONTRATTO E INCARICHI PROFESSIONALI (EX L.R.31/98)	=	=			=	=	15.339,84
	TOTALE CAPITOLO U.14.19.01	19.522,75	12.208,31	2.126,13	14.334,44	=	5.188,31	17.465,97
U.14.30.01	/2009 IMPOSTE, TASSE E TRIBUTI VARI SEDE	150,00	=	=	=	=	150,00	=
U.14.30.01	/2010 IMPOSTE, TASSE E TRIBUTI VARI SEDE	2.065,13	2.065,13	=	2.065,13	=	=	=

R

M

CAPITOLO		GESTIONE DEI RESIDUI PASSIVI						Totale dei residui passivi al termine dell'esercizio (9+15)
Codice	Denominazione	Residui all' inizio dell' esercizio	Pagati	Rimasti da pagare (16-14)	Totali 13+(17-18)	Variazioni		
1	3	13	14	15	16	in piu'	in meno	23
U.14.30.01 /2011	IMPOSTE, TASSE E TRIBUTI VARI SEDE	=	=			=	=	1.619,78
	TOTALE CAPITOLO U.14.30.01	2.215,13	2.065,13	=	2.065,13	=	150,00	1.619,78
U.14.30.02 /2011	I.C.I.	=	=			=	=	=
	TOTALE CAPITOLO U.14.30.02	=	=	=	=	=	=	=
U.14.30.03 /2010	I.R.E.S.- IMPOSTA SUL REDDITO DELLE SOCIETA'	507.192,24	=	507.192,24	507.192,24	=	=	507.192,24
U.14.30.03 /2011	I.R.E.S.- IMPOSTA SUL REDDITO DELLE SOCIETA'	=	=			=	=	=
	TOTALE CAPITOLO U.14.30.03	507.192,24	=	507.192,24	507.192,24	=	=	507.192,24
U.14.30.04 /2010	I.R.A.P.- IMPOSTA SUI REDDITI DELLE ATTIVITA' PRODUTTIVE	562.133,00	562.133,00	=	562.133,00	=	=	=
U.14.30.04 /2011	I.R.A.P.- IMPOSTA SUI REDDITI DELLE ATTIVITA' PRODUTTIVE	=	=			=	=	=
	TOTALE CAPITOLO U.14.30.04	562.133,00	562.133,00	=	562.133,00	=	=	=

ne

22

CAPITOLO		GESTIONE DEI RESIDUI PASSIVI						Totale dei residui passivi al termine dell'esercizio (9+15)
Codice	Denominazione	Residui all' inizio dell' esercizio	Pagati	Rimasti da pagare (16-14)	Totali 13+(17-18)	Variazioni		
1	3	13	14	15	16	in piu'	in meno	23
U.14.33.01	/2010 ONERI VARI E STRAORDINARI	141,34	141,34	=	141,34	=	=	=
U.14.33.01	/2011 ONERI VARI E STRAORDINARI	=	=			=	=	41,13
	TOTALE CAPITOLO U.14.33.01	141,34	141,34	=	141,34	=	=	41,13
U.14.33.02	/2009 RESTITUZIONE E RIMBORSI DIVERSI	2,00	=	=	=	=	2,00	=
U.14.33.02	/2011 RESTITUZIONE E RIMBORSI DIVERSI	=	=			=	=	=
	TOTALE CAPITOLO U.14.33.02	2,00	=	=	=	=	2,00	=
U.14.35.01	/2011 RITENUTE D'ACCONTO SU CONTRIBUTI RAS (14.07.01)	=	=			=	=	=
	TOTALE CAPITOLO U.14.35.01	=	=	=	=	=	=	=
U.14.35.02	/2010 RITENUTE ERARIALI	318.455,51	318.455,50	0,01	318.455,51	=	=	0,01
U.14.35.02	/2011 RITENUTE ERARIALI (14.07.02)	=	=			=	=	296.766,53
	TOTALE CAPITOLO U.14.35.02	318.455,51	318.455,50	0,01	318.455,51	=	=	296.766,54
U.14.35.03	/2009 RITENUTE PREVIDENZIALI ED ASSISTENZIALI	896,53	=	=	=	=	896,53	=

CAPITOLO		GESTIONE DEI RESIDUI PASSIVI						Totale dei residui passivi al termine dell'esercizio (9+15)	
Codice	Denominazione	Residui all' inizio dell' esercizio	Pagati	Rimasti da pagare (16-14)	Totali 13+(17-18)	Variazioni			
1	3	13	14	15	16	in piu'	in meno	18	
U.14.35.03 /2010	RITENUTE PREVIDENZIALI ED ASSISTENZIALI	144.111,21	144.047,80	=	144.047,80	=		63,41	=
U.14.35.03 /2011	RITENUTE PREVIDENZIALI ED ASSISTENZIALI (14.07.03)	=	=			=	=		148.906,34
	TOTALE CAPITOLO U.14.35.03	145.007,74	144.047,80	=	144.047,80	=		959,94	148.906,34
U.14.35.05 /2011	TRATTENUTE SINDACALI (14.07.05)	=	=			=	=		=
	TOTALE CAPITOLO U.14.35.05	=	=	=	=	=	=		=
U.14.35.06 /2010	SOMME PAGATE PER CONTO TERZI ACCONTO 10% FONDO PREVIDENZA PERSONALE COMANDATO	9.116,64	9.116,64	=	9.116,64	=	=		=
U.14.35.06 /2011	SOMME PAGATE PER CONTO TERZI ACCONTO (10% FONDO PREVIDENZA PERSONALE COMANDATO LOCAZIONI) (14.07.08)	=	=			=	=		=
	TOTALE CAPITOLO U.14.35.06	9.116,64	9.116,64	=	9.116,64	=	=		=

UR

MST

CAPITOLO		GESTIONE DEI RESIDUI PASSIVI						Totale dei residui passivi al termine dell'esercizio (9+15)
Codice	Denominazione	Residui all' inizio dell' esercizio	Pagati	Rimasti da pagare (16-14)	Totali 13+(17-18)	Variazioni		
1	3	13	14	15	16	in piu'	in meno	18
								23
U.14.35.07	/2011 FONDO PREVIDENZA (QUOTA PERSONALE) (14.07.06)	=	=			=	=	=
	TOTALE CAPITOLO U.14.35.07	=	=	=	=	=	=	=
U.14.35.08	/2011 ANTICIPAZIONI ALL'ECONOMO E FUNZIONARI DELEGATI (14.07.07)	=	=			=	=	=
	TOTALE CAPITOLO U.14.35.08	=	=	=	=	=	=	=
U.14.35.09	/2009 I.V.A. SUGLI ACQUISTI E VERSAMENTO ALL' ERARIO	414.203,82	244.969,61	87.554,44	332.524,05	1.925,11	83.604,88	87.554,44
U.14.35.09	/2010 I.V.A. SUGLI ACQUISTI E VERSAMENTO ALL' ERARIO	2.700.272,04	1.565.198,96	1.101.343,04	2.666.542,00	296.553,58	330.283,62	1.101.343,04
U.14.35.09	/2011 I.V.A. SUGLI ACQUISTI E VERSAMENTO ALL' ERARIO (14.07.09)	=	=			=	=	2.555.026,85
	TOTALE CAPITOLO U.14.35.09	3.114.475,86	1.810.168,57	1.188.897,48	2.999.066,05	298.478,69	413.888,50	3.743.924,33
U.14.35.10	/2009 ALTRE SPESE DI GIRO (TRATTENUTE VARIE A L PERSONALE, DA ENTI, ATTI PRECETTO ECC.)	607,42	=	=	=	=	607,42	=

UP

[Handwritten signature]

CAPITOLO		GESTIONE DEI RESIDUI PASSIVI						Totale dei residui passivi al termine dell'esercizio (9+15)	
Codice	Denominazione	Residui all'inizio dell'esercizio	Pagati	Rimasti da pagare (16-14)	Totali 13+(17-18)	Variazioni			
						in piu'	in meno		
1	3	13	14	15	16	17	18	23	
U.14.35.10	/2010	ALTRE SPESE DI GIRO (TRATTENUTE VARIE AL PERSONALE, DA ENTI, ATTI PRECETTO ECC.)	22.534,58	=	22.000,00	22.000,00	=	534,58	22.000,00
U.14.35.10	/2011	ALTRE SPESE DI GIRO (TRATTENUTE VARIE AL PERSONALE, DA ENTI, ATTI PRECETTO ECC.) (14.07.10)	=	=	=	=	=	=	410.125,03
		TOTALE CAPITOLO U.14.35.10	23.142,00	=	22.000,00	22.000,00	=	1.142,00	432.125,03
U.14.37.01	/2010	INTERESSI PASSIVI SU C/C	16,00	=	16,00	16,00	=	=	16,00
U.14.37.01	/2011	INTERESSI PASSIVI SU C/C	=	=	=	=	=	=	=
		TOTALE CAPITOLO U.14.37.01	16,00	=	16,00	16,00	=	=	16,00
U.15.19.01	/2009	PERSONALE A CONTRATTO E INCARICHI PROFESSIONALI	0,03	=	=	=	=	0,03	=
U.15.19.01	/2011	PERSONALE A CONTRATTO E INCARICHI PROFESSIONALI (EX L.R.31/98)	=	=	=	=	=	=	=
		TOTALE CAPITOLO U.15.19.01	0,03	=	=	=	=	0,03	=
U.15.22.01	/2009	SPESE PUBBLICAZIONE GARE, CONTRATTI, APPALTO LAVORI, PROCEDURE VIA E DIVERSI (TUTTI I SERVIZI)	600,00	450,00	=	450,00	=	150,00	=

62

me

CAPITOLO		GESTIONE DEI RESIDUI PASSIVI						Totale dei residui passivi al termine dell'esercizio (9+15)	
Codice	Denominazione	Residui all' inizio dell' esercizio	Pagati	Rimasti da pagare (16-14)	Totali 13+(17-18)	Variazioni			
						in piu'	in meno		
1	3	13	14	15	16	17	18	23	
U.15.22.01	/2010	SPESE PUBBLICAZIONE GARE, CONTRATTI, APPALTO LAVORI, PROCEDURE VIA E DIVERSI (TUTTI I SERVIZI)	15.845,84	12.835,71	2.875,20	15.710,91	=	134,93	2.875,20
U.15.22.01	/2011	SPESE PUBBLICAZIONE GARE, CONTRATTI, APPALTO LAVORI, PROCEDURE VIA E DIVERSI (TUTTI I SERVIZI)	=	=	=	=	=	=	7.435,40
TOTALE CAPITOLO U.15.22.01		16.445,84	13.285,71	2.875,20	16.160,91	=	284,93		10.310,60
U.15.33.02	/2010	SPESE PER SERVIZI, LAVORI E FORNITURE D'INTERESSE DEL SERVIZIO	14.291,69	9.991,65	0,04	9.991,69	=	4.300,00	0,04
U.15.33.02	/2011	SPESE PER SERVIZI, LAVORI E FORNITURE D'INTERESSE DEL SERVIZIO	=	=	=	=	=	=	14.291,69
TOTALE CAPITOLO U.15.33.02		14.291,69	9.991,65	0,04	9.991,69	=	4.300,00		14.291,73
U.15.34.01	/2010	RIMBORSI DEPOSITI CAUZIONALI DI TERZI	1.275,00	=	1.275,00	1.275,00	=	=	1.275,00
U.15.34.01	/2011	RIMBORSI DEPOSITI CAUZIONALI DI TERZI	=	=	=	=	=	=	=
TOTALE CAPITOLO U.15.34.01		1.275,00	=	1.275,00	1.275,00	=	=		1.275,00
U.16.01.01	/2009	SPESE PER COLLAUDATORI ESTERNI	4.176,00	=	2.088,00	2.088,00	=	2.088,00	2.088,00

UR

CAPITOLO		GESTIONE DEI RESIDUI PASSIVI						Totale dei residui passivi al termine dell'esercizio (9+15)
Codice	Denominazione	Residui all' inizio dell' esercizio	Pagati	Rimasti da pagare (16-14)	Totali 13+(17-18)	Variazioni		
1	3	13	14	15	16	in piu'	in meno	23
U.16.01.01 /2011	SPESE PER COLLAUDATORI ESTERNI	=	=			=	=	=
	TOTALE CAPITOLO U.16.01.01	4.176,00	=	2.088,00	2.088,00	=	2.088,00	2.088,00
U.16.19.01 /2009	PERSONALE A CONTRATTO E INCARICHI PROFESSIONALI	10.000,01	=	=	=	=	10.000,01	=
U.16.19.01 /2011	PERSONALE A CONTRATTO E INCARICHI PROFESSIONALI (EX L.R.31/98)	=	=			=	=	=
	TOTALE CAPITOLO U.16.19.01	10.000,01	=	=	=	=	10.000,01	=
U.16.33.01 /2010	SERVIZI DI INGEGNERIA, STUDI, INDAGINI, RILEVAZIONI, DISEGNO TECNICO, COMPUTI METRICI	143.994,84	89.315,16	54.679,68	143.994,84	=	=	54.679,68
U.16.33.01 /2011	SERVIZI DI INGEGNERIA, STUDI, INDAGINI, RILEVAZIONI, DISEGNO TECNICO, COMPUTI METRICI	=	=			=	=	7.640,00
	TOTALE CAPITOLO U.16.33.01	143.994,84	89.315,16	54.679,68	143.994,84	=	=	62.319,68
U.16.33.02 /2009	SPESE DIVERSE PER LA REDAZIONE DEI PROGETTI	88.301,92	30.945,73	57.352,16	88.297,89	=	4,03	57.352,16

UR

MA

CAPITOLO		GESTIONE DEI RESIDUI PASSIVI						Totale dei residui passivi al termine dell'esercizio (9+15)
Codice	Denominazione	Residui all' inizio dell' esercizio	Pagati	Rimasti da pagare (16-14)	Totali 13+(17-18)	Variazioni		
1	3	13	14	15	16	in piu'	in meno	18
U.16.33.02	/2011 SPESE DIVERSE PER LA REDAZIONE DEI PROGETTI	=	=			=	=	46.796,00
	TOTALE CAPITOLO U.16.33.02	88.301,92	30.945,73	57.352,16	88.297,89	=	4,03	104.148,16
U.16.33.03	/2011 SPESE PER FORNITURE E SERVIZI PER LA DIREZIONE LAVORI	=	=			=	=	=
	TOTALE CAPITOLO U.16.33.03	=	=	=	=	=	=	=
U.16.33.05	/2010 ESPLETAMENTO DI PROCEDURE ESPROPRIATIVE ELABORAZIONI CATASTALI, SERVIZI VARI UFFICIO ESPROPRIAZIONI	290,00	290,00	=	290,00	=	=	=
U.16.33.05	/2011 ESPLETAMENTO DI PROCEDURE ESPROPRIATIVE ELABORAZIONI CATASTALI, SERVIZI VARI UFFICIO ESPROPRIAZIONI	=	=			=	=	291,00
	TOTALE CAPITOLO U.16.33.05	290,00	290,00	=	290,00	=	=	291,00
U.16.33.08	/2011 IMPIANTO ENERGIA SOLARE AGGLOMERATO OTTANA	=	=			=	=	82.592,00
	TOTALE CAPITOLO U.16.33.08	=	=	=	=	=	=	82.592,00

62

62

CAPITOLO		GESTIONE DEI RESIDUI PASSIVI						Totale dei residui passivi al termine dell'esercizio (9+15)
Codice	Denominazione	Residui all'inizio dell'esercizio	Pagati	Rimasti da pagare (16-14)	Totali 13+(17-18)	Variazioni		
						in piu'	in meno	
1	3	13	14	15	16	17	18	23
U.16.36.01	/2011 L54 COMPRESORIO NURRI ORROLI 1'2'COMPARTO (16.08.01)	=	=			=	=	1.989.445,03
	TOTALE CAPITOLO U.16.36.01	=	=	=	=	=	=	1.989.445,03
U.16.36.05	/2009 L65 ARGINI FIUMENDOSA 1'LOTTO 2' COMPARTO	188.421,05	=	188.421,05	188.421,05	=	=	188.421,05
U.16.36.05	/2011 L65 ARGINI FIUMENDOSA 1'LOTTO 2' COMPARTO (16.08.05)	=	=			=	=	=
	TOTALE CAPITOLO U.16.36.05	188.421,05	=	188.421,05	188.421,05	=	=	188.421,05
U.16.36.07	/2010 L78 INVASO DI SIMBIRIZZI - LAVORI DI MANUTENZIONE STRAORDINARIA DEGLI ARGINI IN TERRA	67.440,00	39.206,55	28.233,45	67.440,00	=	=	28.233,45
U.16.36.07	/2011 L78 INVASO DI SIMBIRIZZI - LAVORI DI MANUTENZIONE STRAORDINARIA DEGLI ARGINI IN TERRA (16.08.07)	=	=			=	=	57.628,66
	TOTALE CAPITOLO U.16.36.07	67.440,00	39.206,55	28.233,45	67.440,00	=	=	85.862,11
U.16.36.10	/2010 L93 INTERCONNESSIONE TIRSO FIUMENDOSA 3' LOTTO	68.674,93	542,42	68.132,51	68.674,93	=	=	68.132,51

le

MA

CAPITOLO		GESTIONE DEI RESIDUI PASSIVI						Totale dei residui passivi al termine dell'esercizio (9+15)
Codice	Denominazione	Residui all' inizio dell' esercizio	Pagati	Rimasti da pagare (16-14)	Totali 13+(17-18)	Variazioni		(9+15)
						in piu'	in meno	
1	3	13	14	15	16	17	18	23
U.16.36.10	/2011 L93 INTERCONNESSIONE TIRSO FLUMENDOSA 3' LOTTO (16.08.10)	=	=			=	=	700,96
	TOTALE CAPITOLO U.16.36.10	68.674,93	542,42	68.132,51	68.674,93	=	=	68.833,47
U.16.36.11	/2009 L95 TRASFERIMENTI SISTEMA FLUMENDOSA LINEA UTA NORD-GENNARTA	342.315,71	=	342.315,71	342.315,71	=	=	342.315,71
U.16.36.11	/2011 L95 TRASFERIMENTI SISTEMA FLUMENDOSA LINEA UTA NORD-GENNARTA (16.08.11)	=	=			=	=	=
	TOTALE CAPITOLO U.16.36.11	342.315,71	=	342.315,71	342.315,71	=	=	342.315,71
U.16.36.12	/2009 L98 ATTIVAZIONE DISTRETTO IRRIG UTA NORD	50.000,00	=	50.000,00	50.000,00	=	=	50.000,00
U.16.36.12	/2011 L98 ATTIVAZIONE DISTRETTO IRRIG UTA NORD (16.08.12)	=	=			=	=	=
	TOTALE CAPITOLO U.16.36.12	50.000,00	=	50.000,00	50.000,00	=	=	50.000,00
U.16.36.13	/2009 L100 OPERE ADDUZIONE ATTREZZAMENTO IRRIG UO DISTRETTO BASSA MARMILLA	18.915.874,50	=	18.915.874,50	18.915.874,50	16.359,20	16.359,20	18.915.874,50

62

30

CAPITOLO		GESTIONE DEI RESIDUI PASSIVI						Totale dei residui passivi al termine dell'esercizio (9+15)
Codice	Denominazione	Residui all' inizio dell' esercizio	Pagati	Rimasti da pagare (16-14)	Totali 13+(17-18)	Variazioni		(9+15)
						in piu'	in meno	
1	3	13	14	15	16	17	18	23
U.16.36.13	/2011 L100 OPERE ADDUZIONE ATTREZZAMENTO IRRIGUO DISTRETTO BASSA MARMILLA (16.08.13)	=	=			=	=	=
	TOTALE CAPITOLO U.16.36.13	18.915.874,50	=	18.915.874,50	18.915.874,50	16.359,20	16.359,20	18.915.874,50
U.16.36.16	/2010 MANUTENZIONE STRAORDINARIA INFRASTRUTTURE IDRAULICHE DA RAS	25.711,00	25.688,65	22,35	25.711,00	=	=	22,35
U.16.36.16	/2011 MANUTENZIONE STRAORDINARIA INFRASTRUTTURE IDRAULICHE DA RAS	=	=			=	=	=
	TOTALE CAPITOLO U.16.36.16	25.711,00	25.688,65	22,35	25.711,00	=	=	22,35
U.16.36.17	/2010 L102 - MANTENIMENTO IN SERVIZIO DELLE CENTRALI DI UVINI E S.MIALI RESIDUI DEL CAP.070205	2.897.422,74	253.829,77	2.643.592,97	2.897.422,74	4.992,00	4.992,00	2.643.592,97
U.16.36.17	/2011 L102 - MANTENIMENTO IN SERVIZIO DELLE CENTRALI DI UVINI E S.MIALI RESIDUI DEL CAP.070205 (16.08.16)	=	=			=	=	20.987.645,85
	TOTALE CAPITOLO U.16.36.17	2.897.422,74	253.829,77	2.643.592,97	2.897.422,74	4.992,00	4.992,00	23.631.238,82

W

[Handwritten signature]

CAPITOLO		GESTIONE DEI RESIDUI PASSIVI						Totale dei residui passivi al termine dell'esercizio (9+15)
Codice	Denominazione	Residui all' inizio dell' esercizio 13	Pagati 14	Rimasti da pagare (16-14) 15	Totali 13+(17-18) 16	Variazioni		23
						in piu'	in meno	
1	3					17	18	
U.16.36.18	/2011 L103 - RISANAMENTO E RIASSETTO DEL CANAL E PRINCIPALE ADDUTTORE - 3° LOTTO (16.08.17)	=	=			=	=	418.000,00
	TOTALE CAPITOLO U.16.36.18	=	=	=	=	=	=	418.000,00
U.16.36.19	/2011 L104 - DISCONNESSIONE COMPENSORI CBC DAL COLLEGAMENTO CIXERRI - PUNTA GENNART A (16.08.18)	=	=			=	=	400.000,00
	TOTALE CAPITOLO U.16.36.19	=	=	=	=	=	=	400.000,00
U.16.36.22	/2011 L108 - SISTEMAZIONE CARRARECCIA NURAGHE ARRUBIU - DIGA FLUMENDOSA (16.08.21)	=	=			=	=	159.960,00
	TOTALE CAPITOLO U.16.36.22	=	=	=	=	=	=	159.960,00
U.16.39.02	/2009 L52/L69 DERIVAZIONE ROSORSE BASSO FLUMEN DOSA	23.812,20	4.742,40	19.069,80	23.812,20	=	=	19.069,80
U.16.39.02	/2010 L52/L69 DERIVAZIONE ROSORSE BASSO FLUMEN DOSA	288.845,83	186.092,37	102.753,46	288.845,83	=	=	102.753,46

UP

28

CAPITOLO		GESTIONE DEI RESIDUI PASSIVI						Totale dei residui passivi al termine dell'esercizio (9+15)
Codice	Denominazione	Residui all' inizio dell' esercizio	Pagati	Rimasti da pagare (16-14)	Totali 13+(17-18)	Variazioni		
1	3	13	14	15	16	in piu'	in meno	18
						17		23
U.16.39.02 /2011	L52/L69 DERIVAZIONE ROSORSE BASSO FLUMEN DOSA (16.09.02)	=	=			=	=	289.847,15
	TOTALE CAPITOLO U.16.39.02	312.658,03	190.834,77	121.823,26	312.658,03	=	=	411.670,41
U.16.39.03 /2009	L53 - ARGINI FLUMENDOSA 1'LOTTO 1'COMPAR TO	82.106,84	=	82.106,84	82.106,84	=	=	82.106,84
U.16.39.03 /2010	L53 - ARGINI FLUMENDOSA 1'LOTTO 1'COMPAR TO	8.365,20	8.365,20	=	8.365,20	=	=	=
U.16.39.03 /2011	L53 - ARGINI FLUMENDOSA 1'LOTTO 1'COMPAR TO (16.09.03)	=	=			=	=	149.220,98
	TOTALE CAPITOLO U.16.39.03	90.472,04	8.365,20	82.106,84	90.472,04	=	=	231.327,82
U.16.39.06 /2011	L82 - RISTRUTTURAZIONE ACQUEDOTTI DEL C OGHINAS - LINEA I E II (16.09.06)	=	=			=	=	60.138,00
	TOTALE CAPITOLO U.16.39.06	=	=	=	=	=	=	60.138,00
U.16.39.07 /2009	L84 SCHEMA IDRICO FLUMINEDDU PER L'ALIMENTAZIONE DELLA MARMILLA	1.315,62	=	1.315,62	1.315,62	=	=	1.315,62
U.16.39.07 /2010	L84 SCHEMA IDRICO FLUMINEDDU PER L'ALIMENTAZIONE DELLA MARMILLA	10.091,37	=	10.091,37	10.091,37	=	=	10.091,37

be

ca

CAPITOLO		GESTIONE DEI RESIDUI PASSIVI						Totale dei residui passivi al termine dell'esercizio (9+15)	
Codice	Denominazione	Residui all'inizio dell'esercizio	Pagati	Rimasti da pagare (16-14)	Totali 13+(17-18)	Variazioni			
						in piu'	in meno		
1	3	13	14	15	16	17	18	23	
U.16.39.07	/2011	L84 SCHEMA IDRICO FLUMINEDDU PER L'ALIMENTAZIONE DELLA MARMILLA (16.09.07)	=	=			=	=	=
		TOTALE CAPITOLO U.16.39.07	11.406,99	=	11.406,99	11.406,99	=	=	11.406,99
U.16.39.08	/2011	L88 - RIASSETTO FUNZIONALE COLLEGAMENTO VILLANOVA TULO Z.I. ISILI E IS BARROCUS (16.09.08)	=	=			=	=	9.438,00
		TOTALE CAPITOLO U.16.39.08	=	=	=	=	=	=	9.438,00
U.16.39.09	/2010	L91 - IRRIGAZIONE COMPENSORIO NURRI ORR OLI 1'2' COMPARTO	5.059,20	=	5.059,20	5.059,20	=	=	5.059,20
U.16.39.09	/2011	L91 - IRRIGAZIONE COMPENSORIO NURRI ORR OLI 1'2' COMPARTO (16.09.09)	=	=			=	=	1.197.315,63
		TOTALE CAPITOLO U.16.39.09	5.059,20	=	5.059,20	5.059,20	=	=	1.202.374,83
U.16.40.01	/2009	SARCO - LAVORI DI RISANAMENTO E RIASSETTO FUNZIONALE DEL CANALE PRINCIPALE ADDUTTORE	593.000,00	593.000,00	=	593.000,00	=	=	=
U.16.40.01	/2010	SARCO - LAVORI DI RISANAMENTO E RIASSETTO FUNZIONALE DEL CANALE PRINCIPALE ADDUTTORE	1.567.514,85	1.567.514,85	=	1.567.514,85	=	=	=

be

me

CAPITOLO		GESTIONE DEI RESIDUI PASSIVI						Totale dei residui passivi al termine dell'esercizio (9+15)
Codice	Denominazione	Residui all' inizio dell' esercizio 13	Pagati 14	Rimasti da pagare (16-14) 15	Totali 13+(17-18) 16	Variazioni		23
						in piu'	in meno	
1	3					17	18	
U.16.40.01	/2011	SARCS - LAVORI DI RISANAMENTO E RIASSETTO FUNZIONALE DEL CANALE PRINCIPALE ADDUTTORE (16.09.09)	=	=	=	=	=	45.672,06
=====		TOTALE CAPITOLO U.16.40.01	2.160.514,85	2.160.514,85	=	2.160.514,85	=	45.672,06
U.16.40.02	/2010	SARAC10 - INTERCONNESSIONE DELL'ADDUTTORE MULARGIA - CAGLIARI CON L'ACQUEDOTTO INDUSTRIALE CASIC	5.350,40	5.350,40	=	5.350,40	=	=
U.16.40.02	/2011	SARAC10 - INTERCONNESSIONE DELL'ADDUTTORE MULARGIA - CAGLIARI CON L'ACQUEDOTTO INDUSTRIALE CASIC (16.09.10)	=	=	=	=	=	2.241.772,76
=====		TOTALE CAPITOLO U.16.40.02	5.350,40	5.350,40	=	5.350,40	=	2.241.772,76
U.16.40.03	/2011	SARAC11 - POTENZIAMENTO REVERSIBILITA' 3° TRONCO RIPARTITORE SUD-EST (16.09.11)	=	=	=	=	=	3.003.979,28
=====		TOTALE CAPITOLO U.16.40.03	=	=	=	=	=	3.003.979,28
U.16.40.04	/2010	INTERCONNESSIONE SISTEMI IDRICI TIRSO E FLUMENDOSA-CAMPIDANO	344.547,71	190.397,11	154.150,60	344.547,71	=	154.150,60

CAPITOLO		GESTIONE DEI RESIDUI PASSIVI						Totale dei residui passivi al termine dell'esercizio (9+15)
Codice	Denominazione	Residui all' inizio dell' esercizio 13	Pagati 14	Rimasti da pagare (16-14) 15	Totali 13+(17-18) 16	Variazioni		23
						in piu'	in meno	
1	3					17	18	
U.16.40.04	/2011 INTERCONNESSIONE SISTEMI IDRICI TIRSO E FLUMENDOSA-CAMPIDANO (16.09.12)	=	=			=	=	154.150,60
===== TOTALE CAPITOLO U.16.40.04		344.547,71	190.397,11	154.150,60	344.547,71	=	=	308.301,20
U.16.40.05	/2009 OPERE DI APPROVVIGIONAMENTO POTABILE SCH EMA 39 - 2° E 3° LOTTO	4.376,26	=	4.376,26	4.376,26	=	=	4.376,26
U.16.40.05	/2011 OPERE DI APPROVVIGIONAMENTO POTABILE SCH EMA 39 - 2° E 3° LOTTO (16.09.13)	=	=			=	=	=
===== TOTALE CAPITOLO U.16.40.05		4.376,26	=	4.376,26	4.376,26	=	=	4.376,26
U.17.19.01	/2009 PERSONALE A CONTRATTO E INCARICHI PROFES SIONALI	0,01	=	=	=	=	0,01	=
U.17.19.01	/2011 PERSONALE A CONTRATTO E INCARICHI PROFES SIONALI (EX L.R.31/98)	=	=			=	=	=
===== TOTALE CAPITOLO U.17.19.01		0,01	=	=	=	=	0,01	=
U.17.33.01	/2009 SERVIZI DI INGEGNERIA, STUDI, INDAGINI, RILEVAZIONI, DISEGNO TECNICO, COMPUTI ME TICI	0,01	=	=	=	=	0,01	=

we

100

CAPITOLO		GESTIONE DEI RESIDUI PASSIVI					Totale dei residui passivi al termine dell'esercizio (9+15)		
Codice	Denominazione	Residui all'inizio dell'esercizio	Pagati	Rimasti da pagare (16-14)	Totali 13+(17-18)	Variazioni		23	
						in piu'	in meno		
1	3	13	14	15	16	17	18	23	
U.17.33.01	/2010	SERVIZI DI INGEGNERIA, STUDI, INDAGINI, RILEVAZIONI, DISEGNO TECNICO, COMPUTI MECCANICI	78.733,60	4.773,60	35.308,80	40.082,40	20.508,80	59.160,00	35.308,80
U.17.33.01	/2011	SERVIZI DI INGEGNERIA, STUDI, INDAGINI, RILEVAZIONI, DISEGNO TECNICO, COMPUTI MECCANICI	=	=			=	=	2.200,00
=====		TOTALE CAPITOLO U.17.33.01	78.733,61	4.773,60	35.308,80	40.082,40	20.508,80	59.160,01	37.508,80
U.17.33.02	/2009	SPESE PER ATTIVITA' DI COOPERAZIONE INTERNAZIONALE SULL'ACQUA (0,3% DELLE ENTRATE E DELLA VENDITA DELL'ACQUA)	40.897,16	=	40.897,16	40.897,16	=	=	40.897,16
U.17.33.02	/2010	ATTIVITA' DI COOPERAZIONE INTERNAZIONALE SULL'ACQUA IN AMBITO MEDITERRANEO (03% RIENTRI TARIFFARI) (ART.9, COMMA 3 L.R. N.3/2008)	50.189,76	10.900,00	39.289,76	50.189,76	10.000,00	10.000,00	39.289,76
U.17.33.02	/2011	ATTIVITA' DI COOPERAZIONE INTERNAZIONALE SULL'ACQUA IN AMBITO MEDITERRANEO (03% RIENTRI TARIFFARI) (ART.9, COMMA 3 L.R. N.3/2008)	=	=			=	=	60.590,00
=====		TOTALE CAPITOLO U.17.33.02	91.086,92	10.900,00	80.186,92	91.086,92	10.000,00	10.000,00	140.776,92
U.17.33.03	/2009	SPESE PER SISTEMA INFORMATIVO TERRITORIALE OPERE MULTISSETTORI	9.415,63	9.376,56	=	9.376,56	=	39,07	=

CAPITOLO		GESTIONE DEI RESIDUI PASSIVI						Totale dei residui passivi al termine dell'esercizio (9+15)	
Codice	Denominazione	Residui all' inizio dell' esercizio	Pagati	Rimasti da pagare (16-14)	Totali 13+(17-18)	Variazioni			
						in piu'	in meno		
1	3	13	14	15	16	17	18	23	
U.17.33.03	/2010	SPESE PER SISTEMA INFORMATIVO TERRITORIALE OPERE MULTISETTORI	12.000,00	6.000,00	6.000,00	12.000,00	=	=	6.000,00
U.17.33.03	/2011	SPESE PER SISTEMA INFORMATIVO TERRITORIALE OPERE MULTISETTORI	=	=			=	=	30.000,00
		TOTALE CAPITOLO U.17.33.03	21.415,63	15.376,56	6.000,00	21.376,56	=	39,07	36.000,00
U.17.33.04	/2010	SPESE DIVERSE PER REDAZIONE STUDI AMBIENTALI DI FATTIBILITA' ED AUTORIZZAZIONI	30.800,00	22.448,83	8.351,17	30.800,00	=	=	8.351,17
U.17.33.04	/2011	SPESE DIVERSE PER REDAZIONE STUDI AMBIENTALI DI FATTIBILITA' ED AUTORIZZAZIONI	=	=			=	=	27.376,30
		TOTALE CAPITOLO U.17.33.04	30.800,00	22.448,83	8.351,17	30.800,00	=	=	35.727,47
U.17.33.05	/2010	ATTIVITA' DI VERIFICA DELL'INTERESSE CULTURALE DELLE OPERE EX ART.12 L.42/2004	30.000,00	18.000,00	12.000,00	30.000,00	=	=	12.000,00
U.17.33.05	/2011	ATTIVITA' DI VERIFICA DELL'INTERESSE CULTURALE DELLE OPERE EX ART.12 L.42/2004	=	=			=	=	=
		TOTALE CAPITOLO U.17.33.05	30.000,00	18.000,00	12.000,00	30.000,00	=	=	12.000,00
U.17.33.06	/2010	ATTIVITA' DI COOPERAZIONE SULL'ACQUA IN AFGANISTAN	63.784,14	53.310,89	10.473,25	63.784,14	=	=	10.473,25

W

MD

CAPITOLO		GESTIONE DEI RESIDUI PASSIVI						Totale dei residui passivi al termine dell'esercizio (9+15)
Codice	Denominazione	Residui all' inizio dell' esercizio	Pagati	Rimasti da pagare (16-14)	Totali 13+(17-18)	Variazioni		
1	3	13	14	15	16	in piu'	in meno	18
								23
U.17.33.06	/2011 ATTIVITA' DI COOPERAZIONE SULL'ACQUA IN AFGANISTAN	=	=			=	=	27.067,95
	TOTALE CAPITOLO U.17.33.06	63.784,14	53.310,89	10.473,25	63.784,14	=	=	37.541,20
U.17.33.07	/2011 IMPIANTO ENERGIA SOLARE AGGLOMERATO OTTANA	=	=			=	=	8.037,60
	TOTALE CAPITOLO U.17.33.07	=	=	=	=	=	=	8.037,60
U.17.33.08	/2011 STUDIO DI FATTIBILITA' SULL'USO SOSTENIBILE DEI LAGHI	=	=			=	=	31.500,00
	TOTALE CAPITOLO U.17.33.08	=	=	=	=	=	=	31.500,00
U.17.40.03	/2011 SPESE PER L'ESECUZIONE DEL PROGETTO DI COOPERAZIONE INTERNAZIONALE "BANDO CIUDA D" TUNISIA E MAROCCO (17.10.04)	=	=			=	=	4.800,00
	TOTALE CAPITOLO U.17.40.03	=	=	=	=	=	=	4.800,00

he

ma

CAPITOLO		GESTIONE DEI RESIDUI PASSIVI						Totale dei residui passivi al termine dell'esercizio (9+15)
Codice	Denominazione	Residui all' inizio dell' esercizio 13	Pagati 14	Rimasti da pagare (16-14) 15	Totali 13+(17-18) 16	Variazioni		
						in piu'	in meno	
1	3	13	14	15	16	17	18	23
U.17.40.05	/2011 ATTIVITA' DI COOPERAZIONE IN GIORDANIA PROGETTO MAM (17.10.05)	=	=			=	=	10.000,00
	TOTALE CAPITOLO U.17.40.05	=	=	=	=	=	=	10.000,00
U.18.01.02	/2009 SPESE ENERGIA ELETTRICA PER L'ESERCIZIO OPERE DEL SISTEMA IDRICO MULTISETTORIALE	65.057,68	3.448,05	9.165,79	12.613,84	=	52.443,84	9.165,79
	TOTALE CAPITOLO U.18.01.02	65.057,68	3.448,05	9.165,79	12.613,84	=	52.443,84	9.165,79
U.18.19.01	/2009 PERSONALE A CONTRATTO E INCARICHI PROFES SIONALE	1.650,00	=	=	=	=	1.650,00	=
	TOTALE CAPITOLO U.18.19.01	1.650,00	=	=	=	=	1.650,00	=
U.18.22.01	/2009 SPESE ENERGIA ELETTRICA PER LE SEDI	7.470,52	=	=	=	=	7.470,52	=
	TOTALE CAPITOLO U.18.22.01	7.470,52	=	=	=	=	7.470,52	=

6e

ma

CAPITOLO		GESTIONE DEI RESIDUI PASSIVI						Totale dei residui passivi al termine dell'esercizio (9+15)
Codice	Denominazione	Residui all'inizio dell'esercizio	Pagati	Rimasti da pagare (16-14)	Totali 13+(17-18)	Variazioni		23
						in piu'	in meno	
1	3	13	14	15	16	17	18	23
U.18.33.02	/2009 SERVIZI ICT (TRASMISSIONE DATI, NOLEGGIO FREQUENZE, SERVIZI CONNETTIVITA' E GESTIONE DOMINIO)	27.066,29	13.545,14	11.021,15	24.566,29	=	2.500,00	11.021,15
	TOTALE CAPITOLO U.18.33.02	27.066,29	13.545,14	11.021,15	24.566,29	=	2.500,00	11.021,15
U.18.36.02	/2009 MANUTENZIONE STRAORDINARIA INFRASTRUTTURE E IDRAULICHE DA RAS	59,70	=	=	=	=	59,70	=
	TOTALE CAPITOLO U.18.36.02	59,70	=	=	=	=	59,70	=
U.18.36.03	/2009 POTENZIAMENTO CAPACITA' PRODUTTIVA ENERGIA RINNOVABILE (DGR N.16/19 DEL 18.... (CAMPI EOLICI)	1.582.864,00	19.640,00	1.563.224,00	1.582.864,00	=	=	1.563.224,00
	TOTALE CAPITOLO U.18.36.03	1.582.864,00	19.640,00	1.563.224,00	1.582.864,00	=	=	1.563.224,00
U.19.01.01	/2009 SPESE MANUTENZIONE ORDINARIA DELLE OPERE E DEL SISTEMA IDRICO MULTISETTORIALE	64.087,44	643,68	62.356,32	63.000,00	=	1.087,44	62.356,32
U.19.01.01	/2010 SPESE MANUTENZIONE ORDINARIA DELLE OPERE E DEL SISTEMA IDRICO MULTISETTORIALE	45.060,15	43.869,00	1.191,15	45.060,15	=	=	1.191,15

he

mm

CAPITOLO		GESTIONE DEI RESIDUI PASSIVI						Totale dei residui passivi al termine dell'esercizio (9+15)
Codice	Denominazione	Residui all' inizio dell' esercizio 13	Pagati 14	Rimasti da pagare (16-14) 15	Totali 13+(17-18) 16	Variazioni		23
						in piu'	in meno	
1	3					17	18	
U.19.01.01	/2011 SPESE MANUTENZIONE ORDINARIA DELLE OPERE DEL SISTEMA IDRICO MULTISETTORIALE	=	=			=	=	199.858,91
	TOTALE CAPITOLO U.19.01.01	109.147,59	44.512,68	63.547,47	108.060,15	=	1.087,44	263.406,38
U.19.01.02	/2010 SERVIZIO VIGILANZA IMPIANTI DELLE OPERE DEL SISTEMA IDRICO MULTISETTORIALE	3.000,00	3.000,00	=	3.000,00	=	=	=
U.19.01.02	/2011 SERVIZIO VIGILANZA IMPIANTI DELLE OPERE DEL SISTEMA IDRICO MULTISETTORIALE	=	=			=	=	1.500,00
	TOTALE CAPITOLO U.19.01.02	3.000,00	3.000,00	=	3.000,00	=	=	1.500,00
U.19.01.03	/2010 SERVIZIO PULIZIA, DERATTIZZAZIONE E DISINFESTAZIONE OPERE DEL SISTEMA IDRICO MULTISETTORIALE	22.572,28	22.504,25	68,03	22.572,28	=	=	68,03
U.19.01.03	/2011 SERVIZIO PULIZIA OPERE DEL SISTEMA IDRICO MULTISETTORIALE	=	=			=	=	27.570,00
	TOTALE CAPITOLO U.19.01.03	22.572,28	22.504,25	68,03	22.572,28	=	=	27.638,03
U.19.01.04	/2009 SPESE PER CONDUZIONE DEGLI IMPIANTI DELLE OPERE DEL SISTEMA IDRICO MULTISETTORIALE	2.044,88	=	873,93	873,93	=	1.170,95	873,93

ph

12

CAPITOLO		GESTIONE DEI RESIDUI PASSIVI					Totale dei residui passivi al termine dell'esercizio (9+15)	
Codice	Denominazione	Residui all' inizio dell' esercizio 13	Pagati 14	Rimasti da pagare (16-14) 15	Totali 13+(17-18) 16	Variazioni		23
						in piu'	in meno	
1	3					17	18	
U.19.01.04	/2010 SPESE PER CONDUZIONE DEGLI IMPIANTI DELLE OPERE DEL SISTEMA IDRICO MULTISETTORIALI	142.474,00	141.974,60	499,40	142.474,00	=	=	499,40
U.19.01.04	/2011 SPESE PER CONDUZIONE DEGLI IMPIANTI DELLE OPERE DEL SISTEMA IDRICO MULTISETTORIALI	=	=			=	=	126.194,23
TOTALE CAPITOLO U.19.01.04		144.518,88	141.974,60	1.373,33	143.347,93	=	1.170,95	127.567,56
U.19.01.05	/2011 FORNITURA IDRICA ENEL A CASTELDORIA	=	=			=	=	=
TOTALE CAPITOLO U.19.01.05		=	=	=	=	=	=	=
U.19.01.06	/2010 RIMBORSO AL CONSORZIO BONIFICA ORISTANE SE ONERI CONVENZIONE EX ART.34, COMMA 11 L.R. 6/08	146.128,13	131.891,83	14.236,30	146.128,13	=	=	14.236,30
U.19.01.06	/2011 RIMBORSO AL CONSORZIO BONIFICA ORISTANE SE ONERI CONVENZIONE EX ART.34, COMMA 11 L.R. 6/08	=	=			=	=	75.000,00
TOTALE CAPITOLO U.19.01.06		146.128,13	131.891,83	14.236,30	146.128,13	=	=	89.236,30

re

re

CAPITOLO		GESTIONE DEI RESIDUI PASSIVI						Totale dei residui passivi al termine dell'esercizio (9+15)
Codice	Denominazione	Residui all'inizio dell'esercizio	Pagati	Rimasti da pagare (16-14)	Totali 13+(17-18)	Variazioni		23
						in piu'	in meno	
1	3	13	14	15	16	17	18	23
U.19.02.01	/2011 SPESE MANUTENZIONE STRAORDINARIA (RISORSE PROPRIE)	=	=			=	=	100.000,00
	TOTALE CAPITOLO U.19.02.01	=	=	=	=	=	=	100.000,00
U.19.33.01	/2010 SERVIZI DI INGEGNERIA CONNESSI ALLA MANUTENZIONE DELLE OPERE DEL SISTEMA IDRICO MULTISETTORIALI	38.150,00	26.174,97	11.975,03	38.150,00	=	=	11.975,03
U.19.33.01	/2011 SERVIZI DI INGEGNERIA CONNESSI ALLA MANUTENZIONE DELLE OPERE DEL SISTEMA IDRICO MULTISETTORIALI	=	=			=	=	22.100,00
	TOTALE CAPITOLO U.19.33.01	38.150,00	26.174,97	11.975,03	38.150,00	=	=	34.075,03
U.19.36.01	/2009 MANUTENZIONE STRAORDINARIA DELLE INFRASTRUTTURE IDRALICHE DA RAS	139.888,47	82.995,42	56.893,05	139.888,47	=	=	56.893,05
U.19.36.01	/2010 MANUTENZIONE STRAORDINARIA DELLE INFRASTRUTTURE IDRALICHE DA RAS	1.075.274,25	888.477,59	186.657,25	1.075.134,84	126.995,22	127.134,63	186.657,25
U.19.36.01	/2011 MANUTENZIONE STRAORDINARIA DELLE INFRASTRUTTURE IDRALICHE DA RAS	=	=			=	=	=
	TOTALE CAPITOLO U.19.36.01	1.215.162,72	971.473,01	243.550,30	1.215.023,31	126.995,22	127.134,63	243.550,30

u

m

CAPITOLO		GESTIONE DEI RESIDUI PASSIVI						Totale dei residui passivi al termine dell'esercizio (9+15)
Codice	Denominazione	Residui all' inizio dell' esercizio 13	Pagati 14	Rimasti da pagare (16-14) 15	Totali 13+(17-18) 16	Variazioni		23
						in piu'	in meno	
1	3					17	18	
U.19.36.02	/2011 L111 - LINEA DI ALIMENTAZIONE "VALLE DEI GIUNCHI" (SGN)	=	=			=	=	630.000,00
	TOTALE CAPITOLO U.19.36.02	=	=	=	=	=	=	630.000,00
U.19.36.03	/2011 L112 - ACQUEDOTTO COGHINAS I E II LINEA TEMO - CUGA (SGN)	=	=			=	=	400.000,00
	TOTALE CAPITOLO U.19.36.03	=	=	=	=	=	=	400.000,00
U.19.36.04	/2011 L114 - DIGA LISCIA (SGN)	=	=			=	=	500.000,00
	TOTALE CAPITOLO U.19.36.04	=	=	=	=	=	=	500.000,00
U.19.36.05	/2011 L117 -DIGA SUL RIO TEULA A S.LUCIA (SGN)	=	=			=	=	343.000,00
	TOTALE CAPITOLO U.19.36.05	=	=	=	=	=	=	343.000,00
U.19.39.01	/2009 L82 RISTRUTTURAZIONE LINEA COGHINAS 1 E 2 - PREMI INTERVENTI	240,00	=	240,00	240,00	=	=	240,00

N

no

CAPITOLO		GESTIONE DEI RESIDUI PASSIVI						Totale dei residui passivi al termine dell'esercizio (9+15)
Codice	Denominazione	Residui all' inizio dell' esercizio 13	Pagati 14	Rimasti da pagare (16-14) 15	Totali 13+(17-18) 16	Variazioni		18
						in piu'	in meno	
1	3					17		23
U.19.39.01	/2011 L92 RISTRUTTURAZIONE LINEA COGHINAS 1 E 2 - PRIMI INTERVENTI (19.08.01)	=	=			=	=	=
TOTALE CAPITOLO U.19.39.01		240,00	=	240,00	240,00	=	=	240,00
U.20.01.01	/2009 SPESE MANUTENZIONE ORDINARIE DELLE OPERE DEL SISTEMA IDRICO MULTISETTORIALE	192.209,37	128.715,74	63.152,23	191.867,97	=	341,40	63.152,23
U.20.01.01	/2010 SPESE MANUTENZIONE ORDINARIE DELLE OPERE DEL SISTEMA IDRICO MULTISETTORIALE	211.463,98	118.911,50	91.013,73	209.925,23	=	1.538,75	91.013,73
U.20.01.01	/2011 SPESE MANUTENZIONE ORDINARIE DELLE OPERE DEL SISTEMA IDRICO MULTISETTORIALE	=	=			=	=	167.967,73
TOTALE CAPITOLO U.20.01.01		403.673,35	247.627,24	154.165,96	401.793,20	=	1.880,15	322.133,69
U.20.01.02	/2009 MANUTENZIONE, RIPARAZIONE E ADATTAMENTO LOCALI	35.102,60	26.036,98	=	26.036,98	=	9.065,62	=
U.20.01.02	/2010 MANUTENZIONE, RIPARAZIONE E ADATTAMENTO LOCALI	23.180,00	23.180,00	=	23.180,00	=	=	=
U.20.01.02	/2011 MANUTENZIONE, RIPARAZIONE E ADATTAMENTO LOCALI	=	=			=	=	9.575,81
TOTALE CAPITOLO U.20.01.02		58.282,60	49.216,98	=	49.216,98	=	9.065,62	9.575,81

R

R

CAPITOLO		GESTIONE DEI RESIDUI PASSIVI						Totale dei residui passivi al termine dell'esercizio (9+15)
Codice	Denominazione	Residui all' inizio dell' esercizio	Pagati	Rimasti da pagare (16-14)	Totali 13+(17-18)	Variazioni		23
						in piu'	in meno	
1	3	13	14	15	16	17	18	23
U.20.01.03	/2009 SERVIZIO VIGILANZA IMPIANTI DEL SISTEMA IDRICO MULTISETTORIALE	4.987,16	=	=	=	=	4.987,16	=
U.20.01.03	/2010 SERVIZIO VIGILANZA IMPIANTI DEL SISTEMA IDRICO MULTISETTORIALE	87.247,53	53.362,53	33.885,00	87.247,53	=	=	33.885,00
U.20.01.03	/2011 SERVIZIO VIGILANZA IMPIANTI DEL SISTEMA IDRICO MULTISETTORIALE	=	=	=	=	=	=	39.920,28
	TOTALE CAPITOLO U.20.01.03	92.234,69	53.362,53	33.885,00	87.247,53	=	4.987,16	73.805,28
U.20.01.04	/2009 SERVIZIO PULIZIA, DERATTIZZAZIONE E DISINFESTAZIONE OPERE DEL SISTEMA IDRICO MULTISETTORIALI	3.004,71	1.048,41	=	1.048,41	=	1.956,30	=
U.20.01.04	/2010 SERVIZIO PULIZIA, DERATTIZZAZIONE E DISINFESTAZIONE OPERE DEL SISTEMA IDRICO MULTISETTORIALI	151.666,26	109.530,94	42.135,32	151.666,26	=	=	42.135,32
U.20.01.04	/2011 SERVIZIO PULIZIA OPERE DEL SISTEMA IDRICO MULTISETTORIALE	=	=	=	=	=	=	15.071,00
	TOTALE CAPITOLO U.20.01.04	154.670,97	110.579,35	42.135,32	152.714,67	=	1.956,30	57.206,32
U.20.01.05	/2009 SPESE PER CONDUZIONE DEGLI IMPIANTI DELLE OPERE E FANGARIO, ASSICURAZIONI IMPIANTI	4.000,00	=	=	=	=	4.000,00	=

he

no

CAPITOLO		GESTIONE DEI RESIDUI PASSIVI						Totale dei residui passivi al termine dell'esercizio (9+15)
Codice	Denominazione	Residui all' inizio dell' esercizio	Pagati	Rimasti da pagare (16-14)	Totali 13+(17-18)	Variazioni		23
						in piu'	in meno	
1	3	13	14	15	16	17	18	23
U.20.01.05	/2010 SPESE PER CONDUZIONE DEGLI IMPIANTI DELLE OPERE E FANGARIO, ASSICURAZIONI IMPIANTI	39.839,33	28.756,69	10.790,40	39.547,09	=	292,24	10.790,40
U.20.01.05	/2011 SPESE PER CONDUZIONE DEGLI IMPIANTI DELLE OPERE E FANGARIO, ASSICURAZIONI IMPIANTI	=	=			=	=	67.472,87
=====	TOTALE CAPITOLO U.20.01.05	43.839,33	28.756,69	10.790,40	39.547,09	=	4.292,24	78.263,27
U.20.01.06	/2009 RIMBORSI COSTI DI GESTIONE 2009 ENTI GESTORI SISTEMA IDRICO MULTISETTORIALE	238.853,96	238.853,96	=	238.853,96	=	=	=
U.20.01.06	/2010 RIMBORSI COSTI DI GESTIONE ANNI PREGRESSI ENTI GESTORI OPERE DEL SISTEMA IDRICO MULTISETTORIALE	72.672,10	72.672,10	=	72.672,10	=	=	=
U.20.01.06	/2011 RIMBORSI COSTI DI GESTIONE ANNI PREGRESSI ENTI GESTORI OPERE DEL SISTEMA IDRICO MULTISETTORIALE	=	=			=	=	=
=====	TOTALE CAPITOLO U.20.01.06	311.526,06	311.526,06	=	311.526,06	=	=	=
U.20.33.01	/2010 SERVIZI DI INGEGNERIA CONNESSI ALLA MANUTENZIONE DELLE OPERE DEL SISTEMA IDRICO MULTISETTORIALI	39.800,00	24.874,95	14.925,05	39.800,00	=	=	14.925,05

u

me

CAPITOLO		GESTIONE DEI RESIDUI PASSIVI						Totale dei residui passivi al termine dell'esercizio (9+15)
Codice	Denominazione	Residui all' inizio dell' esercizio 13	Pagati 14	Rimasti da pagare (16-14) 15	Totali 13+(17-18) 16	Variazioni		23
						in piu'	in meno	
1	3					17	18	
U.20.33.01 /2011	SERVIZI DI INGEGNERIA CONNESSI ALLA MANUTENZIONE DELLE OPERE DEL SISTEMA IDRICO MULTISETTORIALI	=	=			=	=	36.000,00
	TOTALE CAPITOLO U.20.33.01	39.800,00	24.874,95	14.925,05	39.800,00	=	=	50.925,05
U.20.33.03 /2011	RIMBORSO ONERI DI VETTORIAMENTI ACQUA	=	=			=	=	=
	TOTALE CAPITOLO U.20.33.03	=	=	=	=	=	=	=
U.20.33.04 /2010	CANONI ATTRAVERSAMENTO STRADE E LINEE FERRORiarIE	18.415,94	17.055,55	1.360,39	18.415,94	=	=	1.360,39
U.20.33.04 /2011	CANONI ATTRAVERSAMENTO STRADE E LINEE FERRORiarIE	=	=			=	=	33.000,00
	TOTALE CAPITOLO U.20.33.04	18.415,94	17.055,55	1.360,39	18.415,94	=	=	34.360,39
U.20.36.01 /2009	MANUTENZIONE STRAORDINARIA DELLE INFRASTRUTTURE IDRAULICHE DA RAS	3.684,88	=	3.684,88	3.684,88	=	=	3.684,88
U.20.36.01 /2010	MANUTENZIONE STRAORDINARIA DELLE INFRASTRUTTURE IDRAULICHE DA RAS	1.706.284,76	706.654,12	999.584,11	1.706.238,23	650.131,29	650.177,82	999.584,11

he

MA

CAPITOLO		GESTIONE DEI RESIDUI PASSIVI						Totale dei residui passivi al termine dell'esercizio (9+15) 23	
Codice	Denominazione	Residui all'inizio dell'esercizio 13	Pagati 14	Rimasti da pagare (16-14) 15	Totali 13+(17-18) 16	Variazioni			
						in piu'	in meno		
1	3	13	14	15	16	17	18	23	
U.20.36.01	/2011	MANUTENZIONE STRAORDINARIA DELLE INFRASTRUTTURE IDRAULICHE DA RAS	=	=			=	=	=
		TOTALE CAPITOLO U.20.36.01	1.709.969,64	706.654,12	1.003.268,99	1.709.923,11	650.131,29	650.177,82	1.003.268,99
U.20.36.03	/2009	L99 RIASSETTO CANALE ADDUTTORE PRINCIPALE 2° LOTTO	131.144,00	26.402,86	104.741,14	131.144,00	=	=	104.741,14
U.20.36.03	/2011	L99 RIASSETTO CANALE ADDUTTORE PRINCIPALE 2° LOTTO (20.08.03)	=	=			=	=	394.472,40
		TOTALE CAPITOLO U.20.36.03	131.144,00	26.402,86	104.741,14	131.144,00	=	=	499.213,54
U.20.36.04	/2011	L118 - CANALE PRINCIPALE ADDUTTORE MULARGIA-CAMPIDANO (SGS)	=	=			=	=	600.000,00
		TOTALE CAPITOLO U.20.36.04	=	=	=	=	=	=	600.000,00
U.20.36.05	/2011	L119 - SCHEMA ACQUEDOTTISTICO 39 (SGS)	=	=			=	=	800.000,00
		TOTALE CAPITOLO U.20.36.05	=	=	=	=	=	=	800.000,00
U.20.39.01	/2010	L90 MANUTENZIONE OPERE CIVILI DIGHE SA FORADA, CASA FIUME, TRAVERSA MONASTIR	54.929,55	=	54.929,55	54.929,55	=	=	54.929,55

he

Ry

CAPITOLO		GESTIONE DEI RESIDUI PASSIVI						Totale dei residui passivi al termine dell'esercizio (9+15)	
Codice	Denominazione	Residui all' inizio dell' esercizio	Pagati	Rimasti da pagare (16-14)	Totali 13+(17-18)	Variazioni		(9+15)	
						in piu'	in meno		
1	3	13	14	15	16	17	18	23	
U.20.39.01	/2011	L90 MANUTENZIONE OPERE CIVILI DIGHE SA FORADA, CASA FIUME, TRAVERSA MONASTIR (20.08.01)	=	=	=	=	=	=	
		TOTALE CAPITOLO U.20.39.01	54.929,55	=	54.929,55	54.929,55	=	=	54.929,55
U.20.39.02	/2010	L87 MANUTENZIONE OPERE CIVILI DIGHE FLUM INEDDU E FLUMENDOSA	30.541,20	30.541,20	=	30.541,20	=	=	=
U.20.39.02	/2011	L87 MANUTENZIONE OPERE CIVILI DIGHE FLUM INEDDU E FLUMENDOSA (20.08.04)	=	=	=	=	=	=	494.024,91
		TOTALE CAPITOLO U.20.39.02	30.541,20	30.541,20	=	30.541,20	=	=	494.024,91
U.21.01.01	/2009	NOLEGGIO IMPIANTI E MACCHINARI	123,41	123,41	=	123,41	=	=	=
U.21.01.01	/2010	NOLEGGIO IMPIANTI E MACCHINARI	50.370,13	25.372,13	24.998,00	50.370,13	=	=	24.998,00
U.21.01.01	/2011	NOLEGGIO IMPIANTI E MACCHINARI	=	=	=	=	=	=	132.171,97
		TOTALE CAPITOLO U.21.01.01	50.493,54	25.495,54	24.998,00	50.493,54	=	=	157.169,97
U.21.01.02	/2009	SERVIZIO DI ANALISI	128,95	=	=	=	=	128,95	=
U.21.01.02	/2010	SERVIZIO DI ANALISI	213.835,20	208.330,20	5.505,00	213.835,20	=	=	5.505,00

19

20

CAPITOLO		GESTIONE DEI RESIDUI PASSIVI						Totale dei residui passivi al termine dell'esercizio (9+15)
Codice	Denominazione	Residui all'inizio dell'esercizio	Pagati	Rimasti da pagare (16-14)	Totali 13+(17-18)	Variazioni		
						in piu'	in meno	
1	3	13	14	15	16	17	18	23
U.21.01.02	/2011 SERVIZIO DI ANALISI	=	=			=	=	154.574,11
	TOTALE CAPITOLO U.21.01.02	213.964,15	209.330,20	5.505,00	213.835,20	=	128,95	160.079,11
U.21.01.03	/2009 MATERIALE DI CONSUMO PER IL LABORATORIO DI ANALISI	68.405,54	16.455,77	16.949,77	33.405,54	=	35.000,00	16.949,77
U.21.01.03	/2010 MATERIALE DI CONSUMO PER IL LABORATORIO DI ANALISI	141.660,73	89.967,01	51.693,72	141.660,73	=	=	51.693,72
U.21.01.03	/2011 MATERIALE DI CONSUMO PER IL LABORATORIO DI ANALISI	=	=			=	=	196.825,65
	TOTALE CAPITOLO U.21.01.03	210.066,27	106.422,78	68.643,49	175.066,27	=	35.000,00	265.469,14
U.21.01.04	/2011 MANUTENZIONE ORDINARIA SISTEMA BCE	=	=			=	=	164.300,00
	TOTALE CAPITOLO U.21.01.04	=	=	=	=	=	=	164.300,00
U.21.01.05	/2011 SPESE PER LA CONDIZIONE DEGLI IMPIANTI (FRANCARIO)	=	=			=	=	36.425,21
	TOTALE CAPITOLO U.21.01.05	=	=	=	=	=	=	36.425,21

le

20

CAPITOLO		GESTIONE DEI RESIDUI PASSIVI					Totale dei residui passivi al termine dell'esercizio (9+15)	
Codice	Denominazione	Residui all' inizio dell' esercizio 13	Pagati 14	Rimasti da pagare (16-14) 15	Totali 13+(17-18) 16	Variazioni		23
						in piu'	in meno	
1	3					17	18	
U.21.19.01	/2009 PERSONALE A CONTRATTO E INCARICHI PROFESSIONALE	1,00	=	=	=	=	1,00	=
U.21.19.01	/2010 PERSONALE A CONTRATTO E INCARICHI PROFESSIONALE (EX L.R.31/98)	20.000,00	16.000,00	4.000,00	20.000,00	=	=	4.000,00
U.21.19.01	/2011 PERSONALE A CONTRATTO E INCARICHI PROFESSIONALE (EX L.R.31/98)	=	=	=	=	=	=	8.080,00
	TOTALE CAPITOLO U.21.19.01	20.001,00	16.000,00	4.000,00	20.000,00	=	1,00	12.080,00
U.21.33.01	/2009 SPESE PER LA RICERCA APPLICATA	36.600,00	16.850,00	=	16.850,00	=	19.750,00	=
U.21.33.01	/2010 SPESE PER LA RICERCA APPLICATA	72.500,00	28.750,00	43.750,00	72.500,00	=	=	43.750,00
U.21.33.01	/2011 SPESE PER LA RICERCA APPLICATA	=	=	=	=	=	=	36.250,00
	TOTALE CAPITOLO U.21.33.01	109.100,00	45.600,00	43.750,00	89.350,00	=	19.750,00	80.000,00
U.21.36.01	/2009 SPESE PROGRAMMA HYDRE	30.000,00	=	=	=	=	30.000,00	=
U.21.36.01	/2011 SPESE PROGRAMMA HYDRE (21.10.01)	=	=	=	=	=	=	=
	TOTALE CAPITOLO U.21.36.01	30.000,00	=	=	=	=	30.000,00	=

lp

nd

CAPITOLO		GESTIONE DEI RESIDUI PASSIVI					Variazioni		Totale dei residui passivi al termine dell'esercizio (9+15)
Codice	Denominazione	Residui all' inizio dell' esercizio	Pagati	Rimasti da pagare (16-14)	Totali 13+(17-18)	in piu'	in meno		
1	3	13	14	15	16	17	18	23	
U.21.36.03	/2009 L51 MONITORAGGIO AUTOMATICO QUALITA' INV ASI (BOE)	86.734,20	63.912,90	22.821,30	86.734,20	=	=	22.821,30	
U.21.36.03	/2010 L51 MONITORAGGIO AUTOMATICO QUALITA' INV ASI (BOE)	300.000,00	86.007,83	213.992,17	300.000,00	=	=	213.992,17	
U.21.36.03	/2011 L51 MONITORAGGIO AUTOMATICO QUALITA' INV ASI (BOE)	=	=	=	=	=	=	=	
	TOTALE CAPITOLO U.21.36.03	386.734,20	149.920,73	236.813,47	386.734,20	=	=	236.813,47	
U.21.40.01	/2009 APQ (ACCORDO PROGRAMMA QUADRO - MEDITERR ANEO E BALCANI)	6.823,66	6.526,17	297,49	6.823,66	=	=	297,49	
U.21.40.01	/2010 APQ (ACCORDO PROGRAMMA QUADRO - MEDITERR ANEO E BALCANI)	83.136,76	74.879,67	8.257,09	83.136,76	=	=	8.257,09	
U.21.40.01	/2011 APQ (ACCORDO PROGRAMMA QUADRO - MEDITERR ANEO E BALCANI) (21.10.02)	=	=	=	=	=	=	29.095,60	
	TOTALE CAPITOLO U.21.40.01	89.960,42	81.405,84	8.554,58	89.960,42	=	=	37.650,18	
U.22.01.01	/2009 CONTRIBUTO OBBLIGATORIO RID	295.660,00	295.660,00	=	295.660,00	=	=	=	

le

no

CAPITOLO		GESTIONE DEI RESIDUI PASSIVI						Totale dei residui passivi al termine dell'esercizio (9+15)	
Codice	Denominazione	Residui all'inizio dell'esercizio	Pagati	Rimasti da pagare (16-14)	Totali 13+(17-18)	Variazioni			
						in piu'	in meno		
1	3	13	14	15	16	17	18	23	
U.22.01.01	/2011	CONTRIBUTO OBBLIGATORIO RID	=	=		=	=	=	
		TOTALE CAPITOLO U.22.01.01	295.660,00	295.660,00	=	295.660,00	=	=	
U.22.01.02	/2010	SERVIZIO DI INGEGNERIA CONNESSI ALLA MANUTENZIONE DELLE OPERE E DISEGNO, VIDEOSCRITTURA E GESTIONE DATA BASE	40.480,00	=	40.480,00	40.480,00	=	=	40.480,00
U.22.01.02	/2011	SERVIZIO DI INGEGNERIA CONNESSI ALLA MANUTENZIONE DELLE OPERE E DISEGNO, VIDEOSCRITTURA E GESTIONE DATA BASE	=	=			=	=	=
		TOTALE CAPITOLO U.22.01.02	40.480,00	=	40.480,00	40.480,00	=	=	40.480,00
U.22.01.03	/2011	SPESE PER INTERVENTI ORGANISMI DI ATTIVITA' DI VIGILANZA CONTROLLO E COLLAUDO	=	=			=	=	292,64
		TOTALE CAPITOLO U.22.01.03	=	=	=	=	=	=	292,64
U.22.01.04	/2009	SPESE PER MANUTENZIONE ORDINARIA DELLE OPERE DEL SISTEMA IDRICO MULTISSETTORIALE	37.827,23	34.240,97	3.563,02	37.803,99	=	23,24	3.563,02
U.22.01.04	/2010	SPESE PER MANUTENZIONE ORDINARIA DELLE OPERE DEL SISTEMA IDRICO MULTISSETTORIALE	221.187,15	116.128,58	70.058,57	186.187,15	=	35.000,00	70.058,57

le

[Handwritten signature]

CAPITOLO		GESTIONE DEI RESIDUI PASSIVI						Totale dei residui passivi al termine dell'esercizio (9+15)
Codice	Denominazione	Residui all' inizio dell' esercizio 13	Pagati 14	Rimasti da pagare (16-14) 15	Totali 13+(17-18) 16	Variazioni		23
						in piu'	in meno	
1	3					17	18	
U.22.01.04	/2011 SPESE PER MANUTENZIONE ORDINARIA DELLE OPERE DEL SISTEMA IDRICO MULTISETTORIALE	=	=			=	=	94.125,35
TOTALE CAPITOLO U.22.01.04		259.014,38	150.369,55	73.621,59	223.991,14	=	35.023,24	167.746,94
U.22.01.05	/2009 SPESE VIGILANZA DIGHE	0,12	=	=	=	=	0,12	=
U.22.01.05	/2010 SPESE VIGILANZA DIGHE	356.275,66	262.721,33	20.000,43	282.721,76	60.000,00	133.553,90	20.000,43
U.22.01.05	/2011 SPESE VIGILANZA DIGHE	=	=			=	=	593.551,00
TOTALE CAPITOLO U.22.01.05		356.275,78	262.721,33	20.000,43	282.721,76	60.000,00	133.554,02	613.551,43
U.22.01.06	/2009 SERVIZI DI CONDUZIONE E CUSTODIA	0,12	=	=	=	25,00	25,12	=
U.22.01.06	/2010 SERVIZI DI CONDUZIONE E CUSTODIA	65.719,68	65.713,43	6,25	65.719,68	=	=	6,25
U.22.01.06	/2011 SERVIZI DI CONDUZIONE E CUSTODIA	=	=			=	=	53.615,62
TOTALE CAPITOLO U.22.01.06		65.719,80	65.713,43	6,25	65.719,68	25,00	25,12	53.621,87
U.22.01.07	/2010 CONTRIBUTO OBBLIGATORIO RID RIFERITO AD ANNI PREGRESSI	443.250,00	443.250,00	=	443.250,00	=	=	=

he

no

CAPITOLO		GESTIONE DEI RESIDUI PASSIVI						Totale dei residui passivi al termine dell'esercizio (9+15)	
Codice	Denominazione	Residui all' inizio dell' esercizio 13	Pagati 14	Rimasti da pagare (16-14) 15	Totali 13+(17-18) 16	Variazioni		23	
						in piu'	in meno		
1	3					17	18		
U.22.01.07	/2011	CONTRIBUTO OBBLIGATORIO RID RIFERITO AD ANNI PREGRESSI	=	=			=	=	=
		TOTALE CAPITOLO U.22.01.07	443.250,00	443.250,00	=	443.250,00	=	=	=
U.22.19.01	/2009	PERSONALE A CONTRATTO E INCARICHI PROFESSIONALE	971,98	971,98	=	971,98	=	=	=
U.22.19.01	/2010	PERSONALE A CONTRATTO E INCARICHI PROFESSIONALE (EX L.R.31/98)	10.016,51	10.016,51	=	10.016,51	=	=	=
U.22.19.01	/2011	PERSONALE A CONTRATTO E INCARICHI PROFESSIONALE (EX L.R.31/98)	=	=			=	=	27.265,34
		TOTALE CAPITOLO U.22.19.01	10.988,49	10.988,49	=	10.988,49	=	=	27.265,34
U.22.36.01	/2009	MANUTENZIONE STRAORDINARIA INFRASTRUTTURE E IDRAULICHE DA RAS	3.161,00	=	3.161,00	3.161,00	=	=	3.161,00
U.22.36.01	/2010	MANUTENZIONE STRAORDINARIA INFRASTRUTTURE E IDRAULICHE DA RAS	200.000,00	8.242,47	191.757,53	200.000,00	=	=	191.757,53
U.22.36.01	/2011	MANUTENZIONE STRAORDINARIA INFRASTRUTTURE E IDRAULICHE DA RAS	=	=			=	=	=
		TOTALE CAPITOLO U.22.36.01	203.161,00	8.242,47	194.918,53	203.161,00	=	=	194.918,53

CAPITOLO		GESTIONE DEI RESIDUI PASSIVI						Totale dei residui passivi al termine dell'esercizio (9+15)
Codice	Denominazione	Residui all' inizio dell' esercizio	Pagati	Rimasti da pagare (16-14)	Totali 13+(17-18)	Variazioni		
						in piu'	in meno	
1	3	13	14	15	16	17	18	23
U.22.36.05	/2011 L109 - DIGA SUL RIO FLUMINEDDU A PRANU ANTONI (SD)	=	=			=	=	400.000,00
	TOTALE CAPITOLO U.22.36.05	=	=	=	=	=	=	400.000,00
U.22.36.06	/2011 L115 - DIGHE SUL RIO POSADA E SUL RIO CEDRINO (SD)	=	=			=	=	165.000,00
	TOTALE CAPITOLO U.22.36.06	=	=	=	=	=	=	165.000,00
U.22.36.07	/2011 L116 - DIGA SUL RIO TEULA S.LUCIA (SD)	=	=			=	=	170.000,00
	TOTALE CAPITOLO U.22.36.07	=	=	=	=	=	=	170.000,00
U.22.36.08	/2011 L 121 - DIGHE SUL RIO CSTEDDU E SUL RIO CANONICA (SD)	=	=			=	=	270.000,00
	TOTALE CAPITOLO U.22.36.08	=	=	=	=	=	=	270.000,00
U.22.39.01	/2009 L85 ATTIVITA' DI SUPPORTO INVASI SPERIMENTALI DIGA CANTONIERA	21.600,00	18.000,00	2.863,33	20.863,33	=	736,67	2.863,33
U.22.39.01	/2010 L85 ATTIVITA' DI SUPPORTO INVASI SPERIMENTALI DIGA CANTONIERA	78.385,60	73.385,60	5.000,00	78.385,60	=	=	5.000,00

he

[Handwritten signature]

CAPITOLO		GESTIONE DEI RESIDUI PASSIVI						Totale dei residui passivi al termine dell'esercizio (9+15)	
Codice	Denominazione	Residui all' inizio dell' esercizio 13	Pagati 14	Rimasti da pagare (16-14) 15	Totali 13+(17-18) 16	Variazioni			
						in piu'	in meno		
1	3	13	14	15	16	17	18	23	
U.22.39.01	/2011	L85 ATTIVITA' DI SUPPORTO INVASI SPERIMENTALI DIGA CANTONIERA (22.08.04)	=	=			=	=	28.000,00
		TOTALE CAPITOLO U.22.39.01	99.985,60	91.385,60	7.863,33	99.248,93	=	736,67	35.863,33
U.22.39.02	/2010	L89 MANUTENZIONE STRUMENTI DI CONTROLLO DIGA CIMERRI A GENNA IS ABIS	55.175,84	=	55.175,84	55.175,84	=	=	55.175,84
U.22.39.02	/2011	L89 MANUTENZIONE STRUMENTI DI CONTROLLO DIGA CIMERRI A GENNA IS ABIS (22.08.03)	=	=			=	=	=
		TOTALE CAPITOLO U.22.39.02	55.175,84	=	55.175,84	55.175,84	=	=	55.175,84
U.23.01.01	/2011	BISINFESTAZIONE, DERATIZZAZIONE ECC. DELLE OPERE MULTISETTORIALI	=	=			=	=	140.000,00
		TOTALE CAPITOLO U.23.01.01	=	=	=	=	=	=	140.000,00
U.23.19.01	/2009	PERSONALE A CONTRATTO E INCARICHI PROFESSIONALE	160,00	=	160,00	160,00	=	=	160,00
U.23.19.01	/2010	PERSONALE A CONTRATTO E INCARICHI PROFESSIONALE (EX L.R.31/98)	24.290,00	=	24.290,00	24.290,00	=	=	24.290,00

we

ma

CAPITOLO		GESTIONE DEI RESIDUI PASSIVI						Totale dei residui passivi al termine dell'esercizio (9+15)
Codice	Denominazione	Residui all'inizio dell'esercizio 13	Pagati 14	Rimasti da pagare (16-14) 15	Totali 13+(17-18) 16	Variazioni		23
						in piu'	in meno	
1	3					17	18	
U.23.19.01	/2011 PERSONALE A CONTRATTO E INCARICHI PROFESSIONALE (EX L.R.31/98)	=	=			=	=	=
	TOTALE CAPITOLO U.23.19.01	24.450,00	=	24.450,00	24.450,00	=	=	24.450,00
U.23.22.01	/2009 SORVEGLIANZA SANITARIA (D.Lgs 81/2008)	64.625,00	25.850,00	38.775,00	64.625,00	=	=	38.775,00
U.23.22.01	/2011 SORVEGLIANZA SANITARIA (D.Lgs 81/2008)	=	=			=	=	2.822,00
	TOTALE CAPITOLO U.23.22.01	64.625,00	25.850,00	38.775,00	64.625,00	=	=	41.597,00
U.23.22.02	/2009 ACQUISTO ATTREZZATURE DA LAVORO E DISPOSITIVI DI PROTEZIONE INDIVIDUALE	4.523,42	4.493,52	=	4.493,52	=	29,90	=
U.23.22.02	/2010 ACQUISTO ATTREZZATURE DA LAVORO E DISPOSITIVI DI PROTEZIONE INDIVIDUALE	89.234,00	29.234,00	60.000,00	89.234,00	60.000,00	60.000,00	60.000,00
U.23.22.02	/2011 ACQUISTO ATTREZZATURE DA LAVORO E DISPOSITIVI DI PROTEZIONE INDIVIDUALE	=	=			=	=	127.045,00
	TOTALE CAPITOLO U.23.22.02	93.757,42	33.727,52	60.000,00	93.727,52	60.000,00	60.029,90	187.045,00
U.23.22.03	/2010 INTERVENTI URGENTI DI ADEGUAMENTO LUOGHI DI LAVORO	56.750,00	40.987,93	15.762,07	56.750,00	=	=	15.762,07

he

ma

CAPITOLO		GESTIONE DEI RESIDUI PASSIVI						Totale dei residui passivi al termine dell'esercizio (9+15)
Codice	Denominazione	Residui all' inizio dell' esercizio	Pagati	Rimasti da pagare (16-14)	Totali 13+(17-18)	Variazioni		
						in piu'	in meno	
1	3	13	14	15	16	17	18	23
U.23.22.03	/2011 INTERVENTI URGENTI DI ADEGUAMENTO LUOGHI DI LAVORO AGLI STANDARD DI SICUREZZA	=	=			=	=	13.493,49
	TOTALE CAPITOLO U.23.22.03	56.750,00	40.987,93	15.762,07	56.750,00	=	=	29.255,56
U.23.22.04	/2010 FORMAZIONE, INFORMAZIONE E ADDESTRAMENTO DEL PERSONALE AI SENSI DEL DLVO 81/2008	21.034,21	18.214,44	1.146,60	19.361,04	=	1.673,17	1.146,60
U.23.22.04	/2011 FORMAZIONE, INFORMAZIONE E ADDESTRAMENTO DEL PERSONALE AI SENSI DEL DLVO 81/2008	=	=			=	=	1.050,00
	TOTALE CAPITOLO U.23.22.04	21.034,21	18.214,44	1.146,60	19.361,04	=	1.673,17	2.196,60
U.23.33.01	/2010 SERVIZI DI INGEGNERIA CONNESSI ALLE ATTI VITA' TIPICHE DEL SERVIZIO	63.860,64	23.846,49	40.014,15	63.860,64	=	=	40.014,15
U.23.33.01	/2011 SERVIZI DI INGEGNERIA CONNESSI ALLE ATTI VITA' TIPICHE DEL SERVIZIO	=	=			=	=	19.980,00
	TOTALE CAPITOLO U.23.33.01	63.860,64	23.846,49	40.014,15	63.860,64	=	=	59.994,15
U.23.36.01	/2009 MANUTENZIONE RAS - ADEGUAMENTO ALLE NORME DI SICUREZZA DEL SISTEMA IDRICO MULTI SETTORIALE (D.LGS 81/2008) VALUTAZIONE DEI RISCHI SUI LUOGHI DI LAVORO	63.630,60	=	63.630,60	63.630,60	=	=	63.630,60

we

27

CAPITOLO		GESTIONE DEI RESIDUI PASSIVI						Totale dei residui passivi al termine dell'esercizio (9+15)	
Codice	Denominazione	Residui all' inizio dell' esercizio	Pagati	Rimasti da pagare (16-14)	Totali 13+(17-18)	Variazioni			
						in piu'	in meno		
1	3	13	14	15	16	17	18	23	
U.23.36.01	/2010	MANUTENZIONE RAS - ADEGUAMENTO ALLE NORME DI SICUREZZA DEL SISTEMA IDRICO MULTISSETTORIALE (D.LGS 81/2008) VALUTAZIONE DEI RISCHI SUI LUOGHI DI LAVORO	20.725,61	15.449,44	5.276,17	20.725,61	=	=	5.276,17
U.23.36.01	/2011	MANUTENZIONE RAS - ADEGUAMENTO ALLE NORME DI SICUREZZA DEL SISTEMA IDRICO MULTISSETTORIALE (D.LGS 81/2008) VALUTAZIONE DEI RISCHI SUI LUOGHI DI LAVORO	=	=			=	=	=
		TOTALE CAPITOLO U.23.36.01	84.356,21	15.449,44	68.906,77	84.356,21	=	=	68.906,77
U.23.36.02	/2009	MANUTENZIONE RAS - ADEGUAMENTO ALLE NORME DI SICUREZZA DEL SISTEMA IDRICO MULTISSETTORIALE (D.LGS 81/2008) FORMAZIONE, INFORMAZIONE, ADDESTRAMENTO	45.472,06	=	45.472,06	45.472,06	=	=	45.472,06
		TOTALE CAPITOLO U.23.36.02	45.472,06	=	45.472,06	45.472,06	=	=	45.472,06
U.28.01.01	/2009	MANUTENZIONE ORDINARIA DELLE OPERE DEL SISTEMA IDRICO MULTISSETTORIALE	129.214,20	123.298,78	5.915,42	129.214,20	=	=	5.915,42
U.28.01.01	/2010	MANUTENZIONE ORDINARIA DELLE OPERE DEL SISTEMA IDRICO MULTISSETTORIALE	122.822,68	96.580,32	26.242,36	122.822,68	35.000,00	35.000,00	26.242,36

we

CAPITOLO		GESTIONE DEI RESIDUI PASSIVI						Totale dei residui passivi al termine dell'esercizio (9+15)
Codice	Denominazione	Residui all' inizio dell' esercizio 13	Pagati 14	Rimasti da pagare (16-14) 15	Totali 13+(17-18) 16	Variazioni		23
						in piu'	in meno	
1	3					17	18	
U.28.01.01	/2011 MAUTENZIONE ORDINARIA DELLE OPERE DEL SISTEMA IDRICO MULTISETTORIALE	=	=			=	=	293.190,99
===== TOTALE CAPITOLO U.28.01.01		252.036,88	219.879,10	32.157,78	252.036,88	35.000,00	35.000,00	325.348,77
U.28.01.02	/2009 SPESE ENERGIA ELETTRICA PER L'ESERCIZIO OPERE DEL SISTEMA IDRICO MULTISETTORIALE	102.000,00	=	=	=	=	102.000,00	=
U.28.01.02	/2010 SPESE ENERGIA ELETTRICA PER L'ESERCIZIO OPERE DEL SISTEMA IDRICO MULTISETTORIALE	3.661.171,95	1.523.206,50	2.137.965,45	3.661.171,95	=	=	2.137.965,45
U.28.01.02	/2011 SPESE ENERGIA ELETTRICA PER L'ESERCIZIO OPERE DEL SISTEMA IDRICO MULTISETTORIALE	=	=			=	=	1.501.705,05
===== TOTALE CAPITOLO U.28.01.02		3.763.171,95	1.523.206,50	2.137.965,45	3.661.171,95	=	102.000,00	3.639.670,50
U.28.01.03	/2009 RIMBORSO SPESE ENERGIA UTENZE IRRIGUE (PER ACQUA IN PRESSIONE)	129.295,49	129.295,49	=	129.295,49	=	=	=
U.28.01.03	/2010 RIMBORSO SPESE ENERGIA UTENZE IRRIGUE (PER ACQUA IN PRESSIONE)	2.623.950,46	2.508.779,16	115.171,30	2.623.950,46	=	=	115.171,30
U.28.01.03	/2011 RIMBORSO SPESE ENERGIA UTENZE IRRIGUE (PER ACQUA IN PRESSIONE)	=	=			=	=	2.228.188,51
===== TOTALE CAPITOLO U.28.01.03		2.753.245,95	2.638.074,65	115.171,30	2.753.245,95	=	=	2.343.359,81

CAPITOLO		GESTIONE DEI RESIDUI PASSIVI						Totale dei residui passivi al termine dell'esercizio (9+15)	
Codice	Denominazione	Residui all'inizio dell'esercizio	Pagati	Rimasti da pagare (16-14)	Totali 13+(17-18)	Variazioni			
1	3	13	14	15	16	in piu'	in meno	23	
U.28.02.01	/2011	MANUTENZIONE STRAORDINARIA OPERE MULTISSETTORIALI (RISORSE PROPRIE)	=	=			=	=	627.052,10
		TOTALE CAPITOLO U.28.02.01	=	=	=	=	=	=	627.052,10
U.28.19.01	/2011	PERSONALE A CONTRATTO E INCARICHI PROFESSIONALE (EX L.R. 31/98)	=	=			=	=	=
		TOTALE CAPITOLO U.28.19.01	=	=	=	=	=	=	=
U.28.22.01	/2010	SPESE ENERGIA ELETTRICA PER LE SEDI	18.470,49	16.258,89	2.211,60	18.470,49	=	=	2.211,60
U.28.22.01	/2011	SPESE ENERGIA ELETTRICA PER LE SEDI	=	=			=	=	53.314,62
		TOTALE CAPITOLO U.28.22.01	18.470,49	16.258,89	2.211,60	18.470,49	=	=	55.526,22
U.28.33.01	/2009	SERVIZI DI INGEGNERIA CONNESSI ALLA MANUTENZIONE DELLE OPERE DEL SISTEMA IDRICO MULTISSETTORIALI	13.000,00	4.199,23	8.800,77	13.000,00	=	=	8.800,77
U.28.33.01	/2010	SERVIZI DI INGEGNERIA CONNESSI ALLA MANUTENZIONE DELLE OPERE DEL SISTEMA IDRICO MULTISSETTORIALI	14.781,35	5.429,35	9.352,00	14.781,35	9.352,00	9.352,00	9.352,00

CAPITOLO		GESTIONE DEI RESIDUI PASSIVI						Totale dei residui passivi al termine dell'esercizio (9+15)
Codice	Denominazione	Residui all' inizio dell' esercizio	Pagati	Rimasti da pagare (16-14)	Totali 13+(17-18)	Variazioni		
1	3	13	14	15	16	in piu'	in meno	23
U.28.33.01	/2011 / SERVIZI DI INGEGNERIA CONNESSI ALLA MANUTENZIONE DELLE OPERE DEL SISTEMA IDRICO MULTISETTORIALI	=	=			=	=	20.000,00
	TOTALE CAPITOLO U.28.33.01	27.781,35	9.628,58	18.152,77	27.781,35	9.352,00	9.352,00	38.152,77
U.28.36.02	/2009 MANUTENZIONE STRAORDINARIA INFRASTRUTTURE IDRAULICHE DA RAS	24.672,61	23.971,01	701,60	24.672,61	=	=	701,60
U.28.36.02	/2010 MANUTENZIONE STRAORDINARIA INFRASTRUTTURE IDRAULICHE DA RAS	479.727,43	306.848,78	172.878,65	479.727,43	=	=	172.878,65
U.28.36.02	/2011 MANUTENZIONE STRAORDINARIA INFRASTRUTTURE IDRAULICHE DA RAS	=	=			=	=	=
	TOTALE CAPITOLO U.28.36.02	504.400,04	330.819,79	173.580,25	504.400,04	=	=	173.580,25
U.28.36.03	/2011 POTENZIAMENTO CAPACITA' PRODUTTIVA ENERGIA RINNOVABILE (DGR N.16/19 DEL 18... (CAMPI EOLICI)	=	=			=	=	=
	TOTALE CAPITOLO U.28.36.03	=	=	=	=	=	=	=

CAPITOLO		GESTIONE DEI RESIDUI PASSIVI						Totale dei residui passivi al termine dell'esercizio (9+15)
Codice	Denominazione	Residui all'inizio dell'esercizio (13)	Pagati (14)	Rimasti da pagare (16-14) (15)	Totali 13+(17-18) (16)	Variazioni		(9+15)
						in piu' (17)	in meno (18)	
1	3	13	14	15	16	17	18	23
U.28.36.04	/2011 / L110 - DIGA SUL RIO CUGA-OPERA DI DERIVAZIONE DEL RIO MANNU (SEMS)	=	=			=	=	480.000,00
	TOTALE CAPITOLO U.28.36.04	=	=	=	=	=	=	480.000,00
U.28.36.05	/2011 / L113 - ACQUEDOTTO DEL COGHINAS II (SEMS)	=	=			=	=	1.150.000,00
	TOTALE CAPITOLO U.28.36.05	=	=	=	=	=	=	1.150.000,00
U.28.36.06	/2011 / L120 - DIGA SUL RIO CASTEDDU ACQ. IND.LE DI PORTOVESME (SEMS)	=	=			=	=	580.000,00
	TOTALE CAPITOLO U.28.36.06	=	=	=	=	=	=	580.000,00
U.28.36.07	/2011 / L122 - INTEGRAZIONE RISORSE PUNTA GENNARITA (SEMS)	=	=			=	=	620.000,00
	TOTALE CAPITOLO U.28.36.07	=	=	=	=	=	=	620.000,00

he

R

CAPITOLO		GESTIONE DEI RESIDUI PASSIVI						Totale dei residui passivi al termine dell'esercizio (9+15)
Codice	Denominazione	Residui all' inizio dell' esercizio	Pagati	Rimasti da pagare (16-14)	Totali 13+(17-18)	Variazioni		
1	3	13	14	15	16	in piu'	in meno	18
						17		23
U.28.36.08 /2011	L123 - RIQUALIFICAZIONE IMPIANTI DI COMPETENZA DELL'ENAS (SEMS)	=	=			=	=	400.000,00
	TOTALE CAPITOLO U.28.36.08	=	=	=	=	=	=	400.000,00
U.38.01.01 /2010	MANUTENZIONE ORDINARIA DELLE OPERE DEL SISTEMA IDRICO MULTISETTORIALE	100.465,13	54.092,92	46.372,21	100.465,13	=	=	46.372,21
U.38.01.01 /2011	MANUTENZIONE ORDINARIA DELLE OPERE DEL SISTEMA IDRICO MULTISETTORIALE	=	=			=	=	=
	TOTALE CAPITOLO U.38.01.01	100.465,13	54.092,92	46.372,21	100.465,13	=	=	46.372,21
U.38.02.01 /2011	MANUTENZIONE STRAORDINARIA OPERE MULTISETTORIALI (RISORSE PROPRIE)	=	=			=	=	9.990,89
	TOTALE CAPITOLO U.38.02.01	=	=	=	=	=	=	9.990,89
U.38.33.01 /2010	SERVIZI DI INGEGNERIA CONNESSI ALLA MANUTENZIONE DELLE OPERE DEL SISTEMA IDRICO MULTISETTORIALI	37.889,40	37.889,32	0,08	37.889,40	=	=	0,08

be

792

CAPITOLO		GESTIONE DEI RESIDUI PASSIVI						Totale dei residui passivi al termine dell'esercizio (9+15)
Codice	Denominazione	Residui all' inizio dell' esercizio 13	Pagati 14	Rimasti da pagare (16-14) 15	Totali 13+(17-18) 16	Variazioni		23
						in piu'	in meno	
1	3					17	18	
U.38.33.01	/2011 SERVIZI DI INGEGNERIA CONNESSI ALLA MANUTENZIONE DELLE OPERE DEL SISTEMA IDRICO MULTISETTORIALI	=	=			=	=	22.000,04
=====	TOTALE CAPITOLO U.38.33.01	37.889,40	37.889,32	0,08	37.889,40	=	=	22.000,12
U.38.33.02	/2010 SERVIZI ITC (TRASMISSIONE DATI, NOLEGGIO FREQUENZE, SERVIZI CONNETTIVITA' E GESTIONE DOMINIO)	41.268,34	24.827,75	16.440,59	41.268,34	=	=	16.440,59
U.38.33.02	/2011 SERVIZI ITC (TRASMISSIONE DATI, NOLEGGIO FREQUENZE, SERVIZI CONNETTIVITA' E GESTIONE DOMINIO)	=	=			=	=	13.497,69
=====	TOTALE CAPITOLO U.38.33.02	41.268,34	24.827,75	16.440,59	41.268,34	=	=	29.938,28
U.38.36.02	/2010 MANUTENZIONE STRAORDINARIA INFRASTRUTTURE E IDRAULICHE DA RAS	261.756,65	234.022,24	27.734,41	261.756,65	149.656,92	149.656,92	27.734,41
U.38.36.02	/2011 MANUTENZIONE STRAORDINARIA INFRASTRUTTURE E IDRAULICHE DA RAS	=	=			=	=	=
=====	TOTALE CAPITOLO U.38.36.02	261.756,65	234.022,24	27.734,41	261.756,65	149.656,92	149.656,92	27.734,41
	RIEPILOGO PER ANNO							
	2002	984,00	=	=	=	=	984,00	=
	2003	2.684.726,17	1.165,08	1.426.487,56	1.427.652,64	=	1.257.073,53	1.426.487,56

be

W

CAPITOLO		GESTIONE DEI RESIDUI PASSIVI						Totale dei
Codice	Denominazione	Residui all' inizio dell' esercizio	Pagati	Rimasti da pagare (16-14)	Totali 13+(17-18)	Variazioni		residui passivi al termine dell'esercizio (9+15)
						in piu'	in meno	
1	3	13	14	15	16	17	18	23
	2004	234.173,24	15.581,51	136.331,85	151.913,36	=	82.259,88	136.331,85
	2005	2.956.752,32	70.503,16	1.384.037,97	1.454.541,13	=	1.502.211,19	1.384.037,97
	2006	2.313.971,41	114.026,49	336.173,34	450.199,83	=	1.863.771,58	336.173,34
	2007	6.556.834,35	1.738.504,12	3.078.809,90	4.817.314,02	1.972.734,99	3.712.255,32	3.078.809,90
	2008	14.272.222,38	4.471.752,22	8.687.166,88	13.158.919,10	124,81	1.113.428,09	8.687.166,88
	2009	25.776.641,97	2.729.635,44	21.936.666,80	24.666.302,24	18.309,31	1.128.649,04	21.936.666,80
	2010	29.223.879,32	16.445.231,17	10.597.202,79	27.042.433,96	1.691.191,81	3.872.637,17	10.597.202,79
	2011	=	=			=	=	53.476.595,17
	TOTALE SPESE	84.020.185,16	25.586.399,19	47.582.877,09	73.169.276,28	3.682.360,92	14.533.269,80	101.059.472,26

le

ma



ENAS - Ente acque della Sardegna



a) Residui insussistenti anno finanziario 2011

Esercizio 2011

ll

ma

CAPITOLO		GESTIONE DEI RESIDUI ATTIVI						Totale dei residui attivi al termine dell'esercizio (9+15)
Codice	Denominazione	Residui all' inizio dell' esercizio 13	Riscossi 14	Rimasti da riscuotere (16-14) 15	Totali 13+(17-18) 16	Variazioni		23
						in piu'	in meno	
1	3					17	18	
E.03.02.07	/2000 RECUPERI E RIMBORSI DIVERSI	4.047.912,94	=	4.010.598,62	4.010.598,62	=	37.314,32	4.010.598,62
E.03.02.07	/2001 RECUPERI E RIMBORSI DIVERSI	443,55	=	132,24	132,24	=	311,31	132,24
E.03.02.07	/2004 RECUPERI E RIMBORSI DIVERSI	2.323.565,35	=	2.323.565,34	2.323.565,34	=	0,01	2.323.565,34
E.03.02.07	/2008 RECUPERI E RIMBORSI DIVERSI	3.434,45	268,40	3.163,17	3.431,57	=	2,88	3.163,17
===== TOTALE CAPITOLO E.03.02.07		6.375.356,29	268,40	6.337.459,37	6.337.727,77	=	37.628,52	6.337.459,37
E.03.02.08	/2002 ENTRATE PER RIMBORSI SPESE CONTRATTI, ECC.	14,83-	=	15,62-	15,62-	=	0,79	15,62-
E.03.02.08	/2003 ENTRATE PER RIMBORSI SPESE CONTRATTI, ECC.	0,34-	=	0,38-	0,38-	=	0,04	0,38-
E.03.02.08	/2005 ENTRATE PER RIMBORSI SPESE CONTRATTI, ECC.	0,01	=	=	=	=	0,01	=
E.03.02.08	/2006 ENTRATE PER RIMBORSI SPESE CONTRATTI, ECC.	0,01	=	=	=	=	0,01	=
E.03.02.08	/2008 ENTRATE PER RIMBORSI SPESE CONTRATTI, ECC.	0,02	=	=	=	=	0,02	=
===== TOTALE CAPITOLO E.03.02.08		15,13-	=	16,00-	16,00-	=	0,87	16,00-
E.03.02.09	/2005 ALTRE ENTRATE STRAORDINARIE	5,16	=	=	=	=	5,16	=

ne

Handwritten signature

CAPITOLO		GESTIONE DEI RESIDUI ATTIVI						Totale dei residui attivi al termine dell'esercizio (9+15)	
Codice	Denominazione	Residui all' inizio dell' esercizio 13	Riscossi 14	Rimasti da riscuotere (16-14) 15	Totali 13+(17-18) 16	Variazioni			
						in piu'	in meno		
1	3	13	14	15	16	17	18	23	
E.03.02.09	/2008	ALTRE ENTRATE STRAORDINARIE	4,24	=	=	=	=	4,24	=
=====		TOTALE CAPITOLO E.03.02.09	9,40	=	=	=	=	9,40	=
E.03.03.15	/2003	RITENUTE ERARIALI	17.554,62-	=	17.710,63-	17.710,63-	=	156,01	17.710,63-
E.03.03.15	/2004	RITENUTE ERARIALI	659,64	=	659,24	659,24	=	0,40	659,24
=====		TOTALE CAPITOLO E.03.03.15	16.894,98-	=	17.051,39-	17.051,39-	=	156,41	17.051,39-
E.03.03.16	/2008	RITENUTE PREVIDENZIALI, ASSISTENZIALI E DIVERSE	3.669,32	=	3.667,73	3.667,73	=	1,59	3.667,73
=====		TOTALE CAPITOLO E.03.03.16	3.669,32	=	3.667,73	3.667,73	=	1,59	3.667,73
E.03.03.19	/2008	RITENUTE FONDO PREVIDENZA (QUOTA PERSONALE)	282,63	=	=	=	=	282,63	=
=====		TOTALE CAPITOLO E.03.03.19	282,63	=	=	=	=	282,63	=
E.03.03.22	/2001	ALTRE ENTRATE DI GIRO (RECUPERI DAI DIPENDENTI PER FONDI DI PREVIDENZA, CRAL E FONDO COMUNE)	9.143,20	=	=	=	=	9.143,20	=

ve

me

CAPITOLO		GESTIONE DEI RESIDUI ATTIVI						Totale dei residui attivi al termine dell'esercizio (9+15) 23	
Codice	Denominazione	Residui all' inizio dell' esercizio 13	Riscossi 14	Rimasti da riscuotere (16-14) 15	Totali 13+(17-18) 16	Variazioni			
						in piu'	in meno		
1	3	13	14	15	16	17	18	23	
E.03.03.22	/2002	ALTRE ENTRATE DI GIRO (RECUPERI DAI DIPENDENTI PER FONDI DI PREVIDENZA, CRAL E FONDO COMUNE)	13.111,14	=	1.320,00	1.320,00	=	11.791,14	1.320,00
=====		TOTALE CAPITOLO E.03.03.22	22.254,34	=	1.320,00	1.320,00	=	20.934,34	1.320,00
E.03.03.23	/2000	I.V.A. SULLE VENDITE DI BENI E PRESTAZIONI DI SERVIZI	61.410.396,14	=	61.407.946,49	61.407.946,49	=	2.449,65	61.407.946,49
E.03.03.23	/2001	I.V.A. SULLE VENDITE DI BENI E PRESTAZIONI DI SERVIZI	89.878,71	1.320,11	88.496,34	89.816,45	=	62,26	88.496,34
E.03.03.23	/2002	I.V.A. SULLE VENDITE DI BENI E PRESTAZIONI DI SERVIZI	82.440,20	719,73	81.720,32	82.440,05	=	0,15	81.720,32
E.03.03.23	/2004	I.V.A. SULLE VENDITE DI BENI E PRESTAZIONI DI SERVIZI	880.771,98	67,05	867.777,33	867.844,38	=	12.927,60	867.777,33
E.03.03.23	/2005	I.V.A. SULLE VENDITE DI BENI E PRESTAZIONI DI SERVIZI	162.342,78	122,89	161.743,89	161.866,78	=	476,00	161.743,89
E.03.03.23	/2006	I.V.A. SULLE VENDITE DI BENI E PRESTAZIONI DI SERVIZI	946.229,88	313,94	945.915,93	946.229,87	=	0,01	945.915,93
E.03.03.23	/2007	I.V.A. SULLE VENDITE DI BENI E PRESTAZIONI DI SERVIZI	1.581.120,46	545,46	1.331.230,87	1.331.776,33	=	249.344,13	1.331.230,87

ve

MA

CAPITOLO		GESTIONE DEI RESIDUI ATTIVI						Totale dei residui attivi al termine dell'esercizio (9+15)
Codice	Denominazione	Residui all'inizio dell'esercizio 13	Riscossi 14	Rimasti da riscuotere (16-14) 15	Totali 13+(17-18) 16	Variazioni		23
						in piu'	in meno	
1	3	13	14	15	16	17	18	23
E.03.03.23	/2008 I.V.A. SULLE VENDITE DI BENI E PRESTAZIONI DI SERVIZI	2.490.746,08	27.432,31	2.463.313,48	2.490.745,79	=	0,29	2.463.313,48
	TOTALE CAPITOLO E.03.03.23	67.643.926,23	30.521,49	67.348.144,65	67.378.666,14	=	265.260,09	67.348.144,65
E.05.02.01	/2007 CONTRIBUTO RAS PER LA MANUTENZIONE A.S. U050801	100.000,00	=	=	=	=	100.000,00	=
	TOTALE CAPITOLO E.05.02.01	100.000,00	=	=	=	=	100.000,00	=
E.07.02.13	/1999 DALLA UE E DALLA RAS CONTRIBUTO PER ATTIVITA' DI STUDIO, PROGETTI E COOPERAZIONE INTERNAZIONALE	80.154,11	=	=	=	=	80.154,11	=
E.07.02.13	/2000 DALLA UE E DALLA RAS CONTRIBUTO PER ATTIVITA' DI STUDIO, PROGETTI E COOPERAZIONE INTERNAZIONALE	107,96	=	=	=	=	107,96	=
	TOTALE CAPITOLO E.07.02.13	80.262,07	=	=	=	=	80.262,07	=
E.08.01.03	/2005 DALLA UE E DALLA RAS CONTRIBUTO PER RISTRUTTURAZIONE CENTRALI IDROELETTRICHE A.S.	112.336,03	=	=	=	=	112.336,03	=

he

no

CAPITOLO		GESTIONE DEI RESIDUI ATTIVI					Variazioni		Totale dei residui attivi al termine dell'esercizio (9+15) 23
Codice	Denominazione	Residui all' inizio dell' esercizio 13	Riscossi 14	Rimasti da riscuotere (16-14) 15	Totali 13+(17-18) 16	in piu'	in meno 18		
1	3	13	14	15	16	17	18	23	
E.08.01.03 /2006	DALLA UE E DALLA RAS CONTRIBUTO PER RISTRUTTURAZIONE CENTRALI IDROELETTRICHE A.S.	6.519.517,23	=	=	=	=	6.519.517,23	=	
	TOTALE CAPITOLO E.08.01.03	6.631.853,26	=	=	=	=	6.631.853,26	=	
E.08.01.04 /2003	DA RAS CONTRIBUTO PER L'INTERCONNESSIONE DEI SISTEMI IDRICI TIRSO E FLUMENDOSA - CAMPIDANO E MIGLIORE UTILIZZAZIONE DEI BACINI VALLIVI DEL TIRSO-FLUMINIMANNU DI PABILLONIS-MOGORO	15.949.634,90	=	929.618,90	929.618,90	=	15.020.016,00	929.618,90	
	TOTALE CAPITOLO E.08.01.04	15.949.634,90	=	929.618,90	929.618,90	=	15.020.016,00	929.618,90	
E.08.02.02 /2006	DALLA RAS PER CONTRIBUTO SPESE GENERALI PER PROGETTI E LAVORI	12.266,02	=	=	=	=	12.266,02	=	
	TOTALE CAPITOLO E.08.02.02	12.266,02	=	=	=	=	12.266,02	=	
E.08.04.14 /2005	DALLA A.T.O. (Autorità d'ambito) RIMBORSO SPESE PER L'ESECUZIONE DI OPERE PUBBLICHE IN CONCESSIONE	393.438,51	=	398.041,94	398.041,94	=	4.603,43	398.041,94	
	TOTALE CAPITOLO E.08.04.14	393.438,51	=	398.041,94	398.041,94	=	4.603,43	398.041,94	

he

no

CAPITOLO		GESTIONE DEI RESIDUI ATTIVI						Totale dei residui attivi al termine dell'esercizio (9+15)
Codice	Denominazione	Residui all' inizio dell' esercizio	Riscossi	Rimasti da riscuotere (16-14)	Totali 13+(17-18)	Variazioni		
						in piu'	in meno	
1	3	13	14	15	16	17	18	23
E.08.04.15	/1996 DALLO STATO RIMBORSO SULLE SPESE SOSTENUTE PER COSTRUZIONE DI OO.PP. IN CONCESSIONE	17.669,24	=	2.325,44	2.325,44	=	15.343,80	2.325,44
E.08.04.15	/1997 DALLO STATO RIMBORSO SULLE SPESE SOSTENUTE PER COSTRUZIONE DI OO.PP. IN CONCESSIONE	24.328,27	=	=	=	=	24.328,27	=
E.08.04.15	/1999 DALLO STATO RIMBORSO SULLE SPESE SOSTENUTE PER COSTRUZIONE DI OO.PP. IN CONCESSIONE	33.906,82	=	8.429,56	8.429,56	=	25.477,26	8.429,56
E.08.04.15	/2000 DALLO STATO RIMBORSO SULLE SPESE SOSTENUTE PER COSTRUZIONE DI OO.PP. IN CONCESSIONE	1.722.554,15-	=	1.758.264,80-	1.758.264,80-	=	35.710,65	1.758.264,80-
E.08.04.15	/2004 DALLO STATO RIMBORSO SULLE SPESE SOSTENUTE PER COSTRUZIONE DI OO.PP. IN CONCESSIONE	19.618,90-	=	45.977,91-	45.977,91-	=	26.359,01	45.977,91-
E.08.04.15	/2005 DALLO STATO RIMBORSO SULLE SPESE SOSTENUTE PER COSTRUZIONE DI OO.PP. IN CONCESSIONE	15.411,02	=	6.364,18-	6.364,18-	=	21.775,20	6.364,18-
E.08.04.15	/2007 DALLO STATO RIMBORSO SULLE SPESE SOSTENUTE PER COSTRUZIONE DI OO.PP. IN CONCESSIONE	10.207,39	=	=	=	=	10.207,39	=
===== TOTALE CAPITOLO E.08.04.15		1.640.650,31-	=	1.799.851,89-	1.799.851,89-	=	159.201,58	1.799.851,89-

he

CAPITOLO		GESTIONE DEI RESIDUI ATTIVI						Totale dei residui attivi al termine dell'esercizio (9+15)
Codice	Denominazione	Residui all' inizio dell' esercizio 13	Riscossi 14	Rimasti da riscuotere (16-14) 15	Totali 13+(17-18) 16	Variazioni		23
						in piu'	in meno	
1	3	13	14	15	16	17	18	23
E.08.04.16	/1998 DALLA RAS PER RIMBORSO SU SPESE SOSTENUTE PER COSTRUZIONE DI OO.PP. IN CONCESSIONE	107.024,23	=	100.851,54	100.851,54	=	6.172,69	100.851,54
E.08.04.16	/1999 DALLA RAS PER RIMBORSO SU SPESE SOSTENUTE PER COSTRUZIONE DI OO.PP. IN CONCESSIONE	39.267.983,61	=	38.949.878,73	38.949.878,73	=	318.104,88	38.949.878,73
E.08.04.16	/2000 DALLA RAS PER RIMBORSO SU SPESE SOSTENUTE PER COSTRUZIONE DI OO.PP. IN CONCESSIONE	120.205,48	=	5,20	5,20	=	120.200,28	5,20
E.08.04.16	/2001 DALLA RAS PER RIMBORSO SU SPESE SOSTENUTE PER COSTRUZIONE DI OO.PP. IN CONCESSIONE	1.135.712,31	=	107.133,43	107.133,43	=	1.028.578,88	107.133,43
E.08.04.16	/2002 DALLA RAS PER RIMBORSO SU SPESE SOSTENUTE PER COSTRUZIONE DI OO.PP. IN CONCESSIONE	1.810.547,51	=	67.989,26	67.989,26	=	1.742.558,25	67.989,26
E.08.04.16	/2003 DALLA RAS PER RIMBORSO SU SPESE SOSTENUTE PER COSTRUZIONE DI OO.PP. IN CONCESSIONE	2.135.936,13	=	=	=	=	2.135.936,13	=
E.08.04.16	/2004 DALLA RAS PER RIMBORSO SU SPESE SOSTENUTE PER COSTRUZIONE DI OO.PP. IN CONCESSIONE	150.975,54	=	44.031,06	44.031,06	=	106.944,48	44.031,06
E.08.04.16	/2005 DALLA RAS PER RIMBORSO SU SPESE SOSTENUTE PER COSTRUZIONE DI OO.PP. IN CONCESSIONE	1.597.507,99	=	749.441,73	749.441,73	=	848.066,26	749.441,73

we

no

CAPITOLO		GESTIONE DEI RESIDUI ATTIVI						Totale dei residui attivi al termine dell'esercizio (9+15) 23
Codice	Denominazione	Residui all' inizio dell' esercizio 13	Riscossi 14	Rimasti da riscuotere (16-14) 15	Totali 13+(17-18) 16	Variazioni		
						in piu'	in meno	
1	3	13	14	15	16	17	18	23
E.08.04.16	/2006 DALLA RAS PER RIMBORSO SU SPESE SOSTENUTE PER COSTRUZIONE DI CO.PP. IN CONCESSIONE	31.349,03	=	5.688,64	5.688,64	=	25.660,39	5.688,64
E.08.04.16	/2007 DALLA RAS PER RIMBORSO SU SPESE SOSTENUTE PER COSTRUZIONE DI CO.PP. IN CONCESSIONE	3.808.616,12	1.647.463,12	1.414.345,86	3.061.808,98	=	746.807,14	1.414.345,86
E.08.04.16	/2008 DALLA RAS PER RIMBORSO SU SPESE SOSTENUTE PER COSTRUZIONE DI CO.PP. IN CONCESSIONE	3.999.178,66	1.270.036,77	1.971.707,10	3.241.743,87	=	757.434,79	1.971.707,10
	TOTALE CAPITOLO E.08.04.16	54.165.036,61	2.917.499,89	43.411.072,55	46.328.572,44	=	7.836.464,17	43.411.072,55
E.09.01.01	/2005 DALLA UE E DALLA RAS CONTRIBUTO PER ATTIVITA' DI STUDIO, PROGETTI E CCOOPERAZIONE INTERNAZIONALE	46.165,12	=	41.265,06	41.265,06	=	4.900,06	41.265,06
E.09.01.01	/2006 DALLA UE E DALLA RAS CONTRIBUTO PER ATTIVITA' DI STUDIO, PROGETTI E CCOOPERAZIONE INTERNAZIONALE	40.559,28	=	1.814,00	1.814,00	=	42.373,28	1.814,00
	TOTALE CAPITOLO E.09.01.01	86.724,40	=	39.451,06	39.451,06	=	47.273,34	39.451,06

he

200

CAPITOLO		GESTIONE DEI RESIDUI ATTIVI						Totale dei residui attivi al termine dell'esercizio (9+15)	
Codice	Denominazione	Residui all' inizio dell' esercizio 13	Riscossi 14	Rimasti da riscuotere (16-14) 15	Totali 13+(17-18) 16	Variazioni			
						in piu'	in meno		
1	3	13	14	15	16	17	18	23	
E.09.02.05	/2004	PROVENTI DALLA GESTIONE DEL LABORATORIO CHIMICO, GEOLOGICO E METEOROLOGICO	2,58	=	=	=	=	2,58	=
		TOTALE CAPITOLO E.09.02.05	2,58	=	=	=	=	2,58	=
E.09.03.10	/2002	CONTRIBUTO PER STUDI SU OPERE PUBBLICHE IN CONCESSIONE DALLA RAS	563.356,86	=	=	=	=	563.356,86	=
		TOTALE CAPITOLO E.09.03.10	563.356,86	=	=	=	=	563.356,86	=
E.14.07.03	/2010	RITENUTE PREVIDENZIALI E ASSISTENZIALI	120,06	=	56,67	56,67	=	63,39	56,67
		TOTALE CAPITOLO E.14.07.03	120,06	=	56,67	56,67	=	63,39	56,67
E.14.11.05	/2009	RIMBORSI SPESE CONTRATTI	49,21	=	49,20	49,20	=	0,01	49,20
		TOTALE CAPITOLO E.14.11.05	49,21	=	49,20	49,20	=	0,01	49,20
E.17.10.02	/2009	ENTRATE ATTIVITA' DI STUDIO, PROG. DI INTERVENTI E COOPERAZIONE INTERNAZIONALE	780,29	=	=	=	=	780,29	=
		TOTALE CAPITOLO E.17.10.02	780,29	=	=	=	=	780,29	=

CAPITOLO		GESTIONE DEI RESIDUI ATTIVI						Totale dei residui attivi al termine dell'esercizio (9+15)
Codice	Denominazione	Residui all' inizio dell' esercizio 13	Riscossi 14	Rimasti da riscuotere (16-14) 15	Totali 13+(17-18) 16	Variazioni		23
						in piu'	in meno	
1	3					17	18	
	RIEPILOGO PER ANNO							
	1996	17.669,24	=	2.325,44	2.325,44	=	15.343,80	2.325,44
	1997	24.328,27	=	=	=	=	24.328,27	=
	1998	107.024,23	=	100.851,54	100.851,54	=	6.172,69	100.851,54
	1999	39.382.044,54	=	38.958.308,29	38.958.308,29	=	423.736,25	38.958.308,29
	2000	63.856.068,37	=	63.660.285,51	63.660.285,51	=	195.782,86	63.660.285,51
	2001	1.235.177,77	1.320,11	195.762,01	197.082,12	=	1.038.095,65	195.762,01
	2002	2.469.440,88	719,73	151.013,96	151.733,69	=	2.317.707,19	151.013,96
	2003	18.068.016,07	=	911.907,89	911.907,89	=	17.156.108,18	911.907,89
	2004	3.336.356,19	67,05	3.190.055,06	3.190.122,11	=	146.234,08	3.190.055,06
	2005	1.540.329,60	122,89	548.044,56	548.167,45	=	992.162,15	548.044,56
	2006	7.549.921,45	313,94	949.790,57	950.104,51	=	6.599.816,94	949.790,57
	2007	5.499.943,97	1.648.008,58	2.745.576,73	4.393.585,31	=	1.106.358,66	2.745.576,73
	2008	6.497.315,40	1.297.737,48	4.441.851,48	5.739.588,96	=	757.726,44	4.441.851,48
	2009	829,50	=	49,20	49,20	=	780,30	49,20
	2010	120,06	=	56,67	56,67	=	63,39	56,67
	TOTALE ENTRATE	149.584.585,54	2.948.289,78	115.855.878,91	118.804.168,69	=	30.780.416,85	115.855.878,91

ve

mw

CAPITOLO		GESTIONE DEI RESIDUI PASSIVI						Totale dei residui passivi al termine dell'esercizio (9+15)
Codice	Denominazione	Residui all' inizio dell' esercizio 13	Pagati 14	Rimasti da pagare (16-14) 15	Totali 13+(17-18) 16	Variazioni		23
						in piu'	in meno	
1	3					17	18	
U.01.01.03 /2008	ATTIVITA' DI COOPERAZIONE INTERNAZIONALE SULL'ACQUA	23.000,00	=	13.000,00	13.000,00	=	10.000,00	13.000,00
	TOTALE CAPITOLO U.01.01.03	23.000,00	=	13.000,00	13.000,00	=	10.000,00	13.000,00
U.02.04.01 /2008	PRODUTTIVITA' DEL PERSONALE DIPENDENTE	879,96	=	=	=	=	879,96	=
	TOTALE CAPITOLO U.02.04.01	879,96	=	=	=	=	879,96	=
U.02.05.02 /2006	RETRIBUZIONE DI RISULTATO DEL PERSONALE DIRIGENTE	5.755,37	=	=	=	=	5.755,37	=
	TOTALE CAPITOLO U.02.05.02	5.755,37	=	=	=	=	5.755,37	=
U.03.02.07 /2003	FONDO PER GLI INCENTIVI AL PERSONALE (ART.102 CCL RAS)	390.231,32	=	=	=	=	390.231,32	=
	TOTALE CAPITOLO U.03.02.07	390.231,32	=	=	=	=	390.231,32	=
U.03.02.09 /2003	COMPENSO PER LE FUNZIONI DI DIRETTORE GENERALE	10.999,30	=	=	=	=	10.999,30	=
U.03.02.09 /2005	COMPENSO PER LE FUNZIONI DI DIRETTORE GENERALE	44.000,00	=	=	=	=	44.000,00	=

bl

no

RIEPILOGO DEI RESIDUI INSUSSISTENTI PER L'ANNO FINANZIARIO 2011 - SPESE

movimenti al 31/12/2011

CAPITOLO		GESTIONE DEI RESIDUI PASSIVI					Variazioni		Totale dei residui passivi al termine dell'esercizio (9+15)
Codice	Denominazione	Residui all' inizio dell' esercizio	Pagati	Rimasti da pagare (16-14)	Totali 13+(17-18)	in piu'	in meno	(9+15)	
1	3	13	14	15	16	17	18	23	
U.03.02.09	/2006 COMPENSO PER LE FUNZIONI DI DIRETTORE GENERALE	42.000,00	=	=	=	=	42.000,00	=	
	TOTALE CAPITOLO U.03.02.09	96.999,30	=	=	=	=	96.999,30	=	
U.03.02.14	/2003 ONERI PREVIDENZIALI E ASSISTENZIALI A CARICO DELL'ENTE	229.000,00	=	=	=	=	229.000,00	=	
U.03.02.14	/2005 ONERI PREVIDENZIALI E ASSISTENZIALI A CARICO DELL'ENTE	15.000,00	=	=	=	=	15.000,00	=	
U.03.02.14	/2006 ONERI PREVIDENZIALI E ASSISTENZIALI A CARICO DELL'ENTE	17.781,92	=	2.781,92	2.781,92	=	15.000,00	2.781,92	
	TOTALE CAPITOLO U.03.02.14	261.781,92	=	2.781,92	2.781,92	=	259.000,00	2.781,92	
U.03.02.17	/2003 ARRETRATI AL DIRETTORE GENERALE	237.000,00	=	=	=	=	237.000,00	=	
	TOTALE CAPITOLO U.03.02.17	237.000,00	=	=	=	=	237.000,00	=	
U.03.02.18	/2003 COMPENSO (L.11.02.1994 N.109) LEGGE MERLONI	489.875,43	32,52	100.000,00	100.032,52	=	389.842,91	100.000,00	
U.03.02.18	/2004 COMPENSO (L.11.02.1994 N.109) LEGGE MERLONI	155.338,26	14.540,41	58.537,97	73.078,38	=	82.259,88	58.537,97	

CAPITOLO		GESTIONE DEI RESIDUI PASSIVI						Totale dei residui passivi al termine dell'esercizio (9+15)
Codice	Denominazione	Residui all' inizio dell' esercizio 13	Pagati 14	Rimasti da pagare (16-14) 15	Totali 13+(17-18) 16	Variazioni		23
						in piu'	in meno	
1	3	13	14	15	16	17	18	23
U.03.02.18	/2005 COMPENSO (L.11.02.1994 N.109) LEGGE MERLONI	841.893,89	702,26	839.791,11	840.493,37	=	1.400,52	839.791,11
U.03.02.18	/2006 COMPENSO (L.11.02.1994 N.109) LEGGE MERLONI	188.322,42	63.515,53	93.790,68	157.306,21	=	31.016,21	93.790,68
U.03.02.18	/2007 COMPENSO (L.11.02.1994 N.109) LEGGE MERLONI	80.005,69	679,28	23.632,59	24.311,87	=	55.693,82	23.632,59
U.03.02.18	/2008 COMPENSO (L.11.02.1994 N.109) LEGGE MERLONI	736.602,34	2.197,47	477.919,93	480.117,40	=	256.484,94	477.919,93
	TOTALE CAPITOLO U.03.02.18	2.492.038,03	81.667,47	1.593.672,28	1.675.339,75	=	816.698,28	1.593.672,28
U.03.16.79	/2008 ACQUISTO DI HARDWARE, SOFTWARE, MOBILI E ALTRE ATTREZZATURE DESTINATE ALLE ATTIVITA' SPECIFICHE DELL'ENTE.	7.499,90	=	2.999,90	2.999,90	=	4.500,00	2.999,90
	TOTALE CAPITOLO U.03.16.79	7.499,90	=	2.999,90	2.999,90	=	4.500,00	2.999,90
U.03.19.92	/2005 RITENUTE PREVIDENZIALI ED ASSISTENZIALI	1.808,04	=	=	=	=	1.808,04	=
	TOTALE CAPITOLO U.03.19.92	1.808,04	=	=	=	=	1.808,04	=

be

no

RIEPILOGO DEI RESIDUI INSUSSISTENTI PER L'ANNO FINANZIARIO 2011 - SPESE

movimenti al 31/12/2011

CAPITOLO		GESTIONE DEI RESIDUI PASSIVI					Variazioni		Totale dei residui passivi al termine dell'esercizio (9+15)
Codice	Denominazione	Residui all'inizio dell'esercizio	Pagati	Rimasti da pagare (16-14)	Totali 13+(17-18)	in piu'	in meno	(9+15)	
1	3	13	14	15	16	17	18	23	
U.03.19.98	/2005 ALTRE SPESE DI GIRO (RECUPERI DAI DIPENDENTI PER FONDO DI PREVIDENZA, CRAL FONDO COMUNE)	1.588.384,80	=	148.384,80	148.384,80	=	1.440.000,00	148.384,80	
U.03.19.98	/2006 ALTRE SPESE DI GIRO (RECUPERI DAI DIPENDENTI PER FONDO DI PREVIDENZA, CRAL FONDO COMUNE)	1.443.214,44	=	3.214,44	3.214,44	=	1.440.000,00	3.214,44	
U.03.19.98	/2007 ALTRE SPESE DI GIRO (RECUPERI DAI DIPENDENTI PER FONDO DI PREVIDENZA, CRAL FONDO COMUNE)	2.362.297,63	=	922.297,63	922.297,63	=	1.440.000,00	922.297,63	
TOTALE CAPITOLO U.03.19.98		5.393.896,87	=	1.073.896,87	1.073.896,87	=	4.320.000,00	1.073.896,87	
U.03.19.99	/2005 IVA SUGLI ACQUISTI E VERSAMENTO ALL'ERARIO	154.567,45	11.600,15	142.964,67	154.564,82	=	2,63	142.964,67	
U.03.19.99	/2007 IVA SUGLI ACQUISTI E VERSAMENTO ALL'ERARIO	389.775,50	9.510,35	379.620,07	389.130,42	=	645,08	379.620,07	
U.03.19.99	/2008 IVA SUGLI ACQUISTI E VERSAMENTO ALL'ERARIO	1.530.718,01	486.992,35	1.040.670,58	1.527.662,93	0,01	3.055,09	1.040.670,58	
TOTALE CAPITOLO U.03.19.99		2.075.060,96	508.102,85	1.563.255,32	2.071.358,17	0,01	3.702,80	1.563.255,32	

W

M

RIPILOGO DEI RESIDUI INSUSSISTENTI PER L'ANNO FINANZIARIO 2011 - SPESE

movimenti al 31/12/2011

CAPITOLO		GESTIONE DEI RESIDUI PASSIVI						Totale dei residui passivi al termine dell'esercizio (9+15) 23
Codice	Denominazione	Residui all' inizio dell' esercizio 13	Pagati 14	Rimasti da pagare (16-14) 15	Totali 13+(17-18) 16	Variazioni		
1	3					in piu' 17	in meno 18	
U.05.04.20	/2008 SPESE MANUTENZIONE ORDINARIA DELLE OPERE USI MULTIPLI	31.477,68	2.028,45	29.160,07	31.188,52	=	289,16	29.160,07
	TOTALE CAPITOLO U.05.04.20	31.477,68	2.028,45	29.160,07	31.188,52	=	289,16	29.160,07
U.05.04.25	/2008 SPESE TELEFONICHE E POSTALI PER LA GESTIONE DELLE OPERE USI MULTIPLI	16.762,46	282,12	16.079,28	16.361,40	=	401,06	16.079,28
	TOTALE CAPITOLO U.05.04.25	16.762,46	282,12	16.079,28	16.361,40	=	401,06	16.079,28
U.08.02.05	/2008 SPESE PER COLLAUDATORI ESTERNI	5.980,00	=	=	=	=	5.980,00	=
	TOTALE CAPITOLO U.08.02.05	5.980,00	=	=	=	=	5.980,00	=
U.08.09.60	/2007 SPESE PER L'ESECUZIONE DI OPERE PUBBLICHE IN CONCESSIONE DALLO STATO (PARTITE DI GIRO) (E 080415)	10.812,19	=	=	=	=	10.812,19	=
	TOTALE CAPITOLO U.08.09.60	10.812,19	=	=	=	=	10.812,19	=
U.08.09.61	/2002 SPESE PER L'ESECUZIONE DI OPERE PUBBLICHE IN CONCESSIONE DALLA RAS (LAVORI, FORNITURE IN APPALTO E IN ECONOMIA NONCHE' LE ESPROPRIAZIONI)	1.591.461,44	=	1.590.477,44	1.590.477,44	=	984,00	1.590.477,44

W

M

RIEPILOGO DEI RESIDUI INSUSSISTENTI PER L'ANNO FINANZIARIO 2011 - SPESE

movimenti al 31/12/2011

CAPITOLO		GESTIONE DEI RESIDUI PASSIVI						Totale dei residui passivi al termine dell'esercizio (9+15)
Codice	Denominazione	Residui all' inizio dell' esercizio	Pagati	Rimasti da pagare (16-14)	Totali 13+(17-18)	Variazioni		
1	3	13	14	15	16	in piu'	in meno	23
U.08.09.61 /2007	SPESE PER L'ESECUZIONE DI OPERE PUBBLICHE IN CONCESSIONE DALLA RAS (LAVORI, FORNITURE IN APPALTO E IN ECONOMIA NONCHE' LE ESPROPRIAZIONI) PARTITE DI GIRO (E 080416)	3.758.174,08	1.668.916,74	1.870.451,71	3.539.368,45	1.972.734,99	2.191.540,62	1.870.451,71
U.08.09.61 /2008	SPESE PER L'ESECUZIONE DI OPERE PUBBLICHE IN CONCESSIONE DALLA RAS (LAVORI, FORNITURE IN APPALTO E IN ECONOMIA NONCHE' LE ESPROPRIAZIONI) PARTITE DI GIRO (E 080416)	3.960.386,68	1.130.137,31	2.063.713,59	3.193.850,90	124,80	766.660,58	2.063.713,59
TOTALE CAPITOLO U.08.09.61		9.310.022,20	2.799.054,05	5.524.642,74	8.323.696,79	1.972.859,79	2.959.185,20	5.524.642,74
U.08.10.02 /2007	SPESE PER REALIZZAZIONE INTERCONNESSIONE SISTEMI IDRICI TIRSO E FLUMENDOSA-CAMPIDANO E MIGLIORE UTILIZZAZIONE DEI BACINI VALLIVI TIRSO-FLUMINIMANNU DI PABILLONIS -MOGORO. A.S. E080104	3.471,61	=	=	=	=	3.471,61	=
TOTALE CAPITOLO U.08.10.02		3.471,61	=	=	=	=	3.471,61	=
U.09.03.22 /2007	SPESE PROGRAMMA HYDRE	10.092,00	=	=	=	=	10.092,00	=
TOTALE CAPITOLO U.09.03.22		10.092,00	=	=	=	=	10.092,00	=

he

RSC

RIEPILOGO DEI RESIDUI INSUSSISTENTI PER L'ANNO FINANZIARIO 2011 - SPESE

movimenti al 31/12/2011

CAPITOLO		GESTIONE DEI RESIDUI PASSIVI					Totale dei residui passivi al termine dell'esercizio (9+15)	
Codice	Denominazione	Residui all' inizio dell' esercizio	Pagati	Rimasti da pagare (16-14)	Totali 13+(17-18)	Variazioni		23
						in piu'	in meno	
1	3	13	14	15	16	17	18	23
U.09.04.01	/2008 SPESE PER ATTIVITA' DI COOPERAZIONE INTERNAZIONALE A.S. E090101	10.375,00	=	=	=	=	10.375,00	=
	TOTALE CAPITOLO U.09.04.01	10.375,00	=	=	=	=	10.375,00	=
U.11.26.01	/2010 FONDO DI RENDIMENTO DEL PERSONALE DIPENDENTE	436.000,00	434.663,26	=	434.663,26	=	1.336,74	=
	TOTALE CAPITOLO U.11.26.01	436.000,00	434.663,26	=	434.663,26	=	1.336,74	=
U.11.26.03	/2009 FONDO DI RENDIMENTO PER IL PERSONALE DIVERSAMENTE ABILE	789,89	=	=	=	=	789,89	=
	TOTALE CAPITOLO U.11.26.03	789,89	=	=	=	=	789,89	=
U.11.26.04	/2009 SALDO IMPEGNI ESERCIZI DECORSI FONDO DI RENDIMENTO PERSONALE	85,90	=	=	=	=	85,90	=
U.11.26.04	/2010 SALDO IMPEGNI ESERCIZI DECORSI FONDO DI RENDIMENTO PERSONALE	778,00	=	=	=	=	778,00	=
	TOTALE CAPITOLO U.11.26.04	863,90	=	=	=	=	863,90	=

CAPITOLO		GESTIONE DEI RESIDUI PASSIVI						Totale dei residui passivi al termine dell'esercizio (9+15)
Codice	Denominazione	Residui all' inizio dell' esercizio	Pagati	Rimasti da pagare (16-14)	Totali 13+(17-18)	Variazioni		
						in piu'	in meno	
1	3	13	14	15	16	17	18	23
U.11.26.05	/2009 FONDO RETRIBUZIONE DI POSIZIONE DEL PERSONALE DIPENDENTE	142.727,80	=	=	=	=	142.727,80	=
U.11.26.05	/2010 FONDO RETRIBUZIONE DI POSIZIONE DEL PERSONALE DIPENDENTE	164.950,00	=	=	=	=	164.950,00	=
	TOTALE CAPITOLO U.11.26.05	307.677,80	=	=	=	=	307.677,80	=
U.11.27.01	/2009 RETRIBUZIONE DI POSIZIONE DEL PERSONALE DIRIGENTE	698,79	=	=	=	=	698,79	=
U.11.27.01	/2010 RETRIBUZIONE DI POSIZIONE DEL PERSONALE DIRIGENTE	18.452,89	=	=	=	=	18.452,89	=
	TOTALE CAPITOLO U.11.27.01	19.151,68	=	=	=	=	19.151,68	=
U.11.27.03	/2009 INTEGRAZIONE FONDI PER RETRIBUZIONE DI RISULTATO DEL PERSONALE DIRIGENTE	38.000,00	=	=	=	=	38.000,00	=
U.11.27.03	/2010 INTEGRAZIONE FONDI PER RETRIBUZIONE DI RISULTATO DEL PERSONALE DIRIGENTE - ESERCIZI PRECEDENTI	762,17	=	=	=	=	762,17	=
	TOTALE CAPITOLO U.11.27.03	38.762,17	=	=	=	=	38.762,17	=

le

PAA

CAPITOLO		GESTIONE DEI RESIDUI PASSIVI						Totale dei residui passivi al termine dell'esercizio (9+15)
Codice	Denominazione	Residui all' inizio dell' esercizio 13	Pagati 14	Rimasti da pagare (16-14) 15	Totali 13+(17-18) 16	Variazioni		23
						in piu'	in meno	
1	3					17	18	
U.12.01.01	/2009 ESERCIZIO MEZZI DI TRASPORTO OPERE	63.449,87	12.384,81	51.031,84	63.416,65	=	33,22	51.031,84
	TOTALE CAPITOLO U.12.01.01	63.449,87	12.384,81	51.031,84	63.416,65	=	33,22	51.031,84
U.12.01.02	/2009 SPESE TELEFONICHE E POSTALI PER OPERE	45.383,58	=	45.382,10	45.382,10	=	1,48	45.382,10
	TOTALE CAPITOLO U.12.01.02	45.383,58	=	45.382,10	45.382,10	=	1,48	45.382,10
U.12.22.04	/2009 SPESE PER L'ADESIONE AD ASSOCIAZIONI	36,66	=	=	=	=	36,66	=
	TOTALE CAPITOLO U.12.22.04	36,66	=	=	=	=	36,66	=
U.12.22.08	/2009 ESERCIZIO MEZZI DI TRASPORTO E SPESE ACCESSORIE PER LE SEDI	13.974,96	=	13.974,63	13.974,63	=	0,33	13.974,63
	TOTALE CAPITOLO U.12.22.08	13.974,96	=	13.974,63	13.974,63	=	0,33	13.974,63
U.12.22.10	/2009 MANUTENZIONE MOBILI MACCHINE D'UFFICIO E STRUMENTI	1.134,47	730,00	359,40	1.089,40	=	45,07	359,40
	TOTALE CAPITOLO U.12.22.10	1.134,47	730,00	359,40	1.089,40	=	45,07	359,40

le

noe

CAPITOLO		GESTIONE DEI RESIDUI PASSIVI						Totale dei residui passivi al termine dell'esercizio (9+15)
Codice	Denominazione	Residui all' inizio dell' esercizio 13	Pagati 14	Rimasti da pagare (16-14) 15	Totali 13+(17-18) 16	Variazioni		23
						in piu'	in meno	
1	3					17	18	
U.12.22.11 /2009	MANUTENZIONE SOFTWARE	12.615,65	10.953,00	1.224,54	12.177,54	=	438,11	1.224,54
	TOTALE CAPITOLO U.12.22.11	12.615,65	10.953,00	1.224,54	12.177,54	=	438,11	1.224,54
U.12.22.12 /2009	QUOTE CONDOMINIALI E DI VIGILANZA DELLE SEDI	5.578,30	=	3.000,00	3.000,00	=	2.578,30	3.000,00
	TOTALE CAPITOLO U.12.22.12	5.578,30	=	3.000,00	3.000,00	=	2.578,30	3.000,00
U.12.22.13 /2009	PULIZIA LOCALI SEDI E SERVIZIO RITIRO CARTA RICICLATA	506,36	506,28	=	506,28	=	0,08	=
	TOTALE CAPITOLO U.12.22.13	506,36	506,28	=	506,28	=	0,08	=
U.12.22.17 /2009	ACQUISTO DI HARDWARE, SOFTWARE, MOBILI E ALTRE ATTREZZATURE PER L'ATTIVITA' DEI SERVIZI GENERALI	18.296,77	2.828,42	15.242,07	18.070,49	=	226,28	15.242,07
	TOTALE CAPITOLO U.12.22.17	18.296,77	2.828,42	15.242,07	18.070,49	=	226,28	15.242,07
U.12.32.06 /2009	ACQUISTO DI IMPIANTI, ATTREZZATURE E MACCHINARI DESTINATI ALLE ATTIVITA' SPECIFICHE DELL'ENTE	0,90	=	=	=	=	0,90	=

he

m

CAPITOLO		GESTIONE DEI RESIDUI PASSIVI						Totale dei residui passivi al termine dell'esercizio (9+15)
Codice	Denominazione	Residui all' inizio dell' esercizio	Pagati	Rimasti da pagare (16-14)	Totali 13+(17-18)	Variazioni		
						in piu'	in meno	
1	3	13	14	15	16	17	18	23
U.12.32.06	/2010 ACQUISTO DI IMPIANTI, ATTREZZATURE E MACCHINARI DESTINATI ALLE ATTIVITA' SPECIFICHE DELL'ENTE	414.717,96	115.180,02	297.539,94	412.719,96	268.002,00	270.000,00	297.539,94
	TOTALE CAPITOLO U.12.32.06	414.718,86	115.180,02	297.539,94	412.719,96	268.002,00	270.000,90	297.539,94
U.12.32.07	/2009 ACQUISTO DI HARDWARE SOFTWARE, MOBILI E ATTREZZATURE DESTINATI ALLE ATTIVITA SPECIFICHE DELL'ENTE	3.884,35	2.540,00	=	2.540,00	=	1.344,35	=
U.12.32.07	/2010 ACQUISTO DI HARDWARE SOFTWARE, MOBILI E ATTREZZATURE DESTINATI ALLE ATTIVITA SPECIFICHE DELL'ENTE	140.638,61	84.513,29	52.045,32	136.558,61	=	4.080,00	52.045,32
	TOTALE CAPITOLO U.12.32.07	144.522,96	87.053,29	52.045,32	139.098,61	=	5.424,35	52.045,32
U.13.20.01	/2009 ASSEgni E INDENNITA' AGLI ORGANI AMMINISTRAZIONE	21.441,20	=	=	=	=	21.441,20	=
	TOTALE CAPITOLO U.13.20.01	21.441,20	=	=	=	=	21.441,20	=
U.13.20.02	/2009 RIMBORSI AGLI ORGANI DI AMMINISTRAZIONE	1.108,05	=	=	=	=	1.108,05	=

he

2011

CAPITOLO		GESTIONE DEI RESIDUI PASSIVI						Totale dei residui passivi al termine dell'esercizio (9+15)
Codice	Denominazione	Residui all' inizio dell' esercizio 13	Pagati 14	Rimasti da pagare (16-14) 15	Totali 13+(17-18) 16	Variazioni		23
						in piu'	in meno	
1	3	13	14	15	16	17	18	23
U.13.20.02 /2010	RIMBORSI AGLI ORGANI DI AMMINISTRAZIONE	5.265,50	4.303,59	=	4.303,59	=	961,91	=
	TOTALE CAPITOLO U.13.20.02	6.373,55	4.303,59	=	4.303,59	=	2.069,96	=
U.13.20.03 /2009	COMPENSI, INDENNITA', RMBORSI COLLEGIO DEI REVISORI	6.487,54	=	=	=	=	6.487,54	=
U.13.20.03 /2010	COMPENSI, INDENNITA', RMBORSI COLLEGIO DEI REVISORI	4.803,96	=	=	=	=	4.803,96	=
	TOTALE CAPITOLO U.13.20.03	11.291,50	=	=	=	=	11.291,50	=
U.13.21.01 /2009	RETRIBUZIONI FISSE	223.181,41	=	=	=	=	223.181,41	=
U.13.21.01 /2010	RETRIBUZIONI FISSE	161.245,89	66.386,80	=	66.386,80	=	94.859,09	=
	TOTALE CAPITOLO U.13.21.01	384.427,30	66.386,80	=	66.386,80	=	318.040,50	=
U.13.21.02 /2010	RETRIBUZIONI FISSE PER IL PERSONALE DIVERSAMENTE ABILE	158.382,72	=	=	=	=	158.382,72	=
	TOTALE CAPITOLO U.13.21.02	158.382,72	=	=	=	=	158.382,72	=

le

MA

CAPITOLO		GESTIONE DEI RESIDUI PASSIVI						Totale dei residui passivi al termine dell'esercizio (9+15)
Codice	Denominazione	Residui all' inizio dell' esercizio 13	Pagati 14	Rimasti da pagare (16-14) 15	Totali 13+(17-18) 16	Variazioni		23
						in piu'	in meno	
1	3					17	18	
U.13.21.04 /2010	INDENNITA' DI RISCHIO E ACCESSORIE PER IL PERSONALE DIVERSAMENTE ABILE	12.369,69	=	=	=	=	12.369,69	=
	TOTALE CAPITOLO U.13.21.04	12.369,69	=	=	=	=	12.369,69	=
U.13.21.05 /2010	COMPENSI LAVORO STRAORDINARIO	217.690,70	125.180,89	=	125.180,89	=	92.509,81	=
	TOTALE CAPITOLO U.13.21.05	217.690,70	125.180,89	=	125.180,89	=	92.509,81	=
U.13.21.06 /2010	COMPENSI LAVORO STRAORDINARIO PER IL PERSONALE DIVERSAMENTE ABILE	34.962,58	=	=	=	=	34.962,58	=
	TOTALE CAPITOLO U.13.21.06	34.962,58	=	=	=	=	34.962,58	=
U.13.21.07 /2010	INDENNITA' VARIE	121.695,64	85.127,75	=	85.127,75	=	36.567,89	=
	TOTALE CAPITOLO U.13.21.07	121.695,64	85.127,75	=	85.127,75	=	36.567,89	=
U.13.21.09 /2010	INDENNITA E RIMBORSO SPESE DI TRASFERTA NEL TERRITORIO NAZIONALE	337.450,82	115.889,82	=	115.889,82	=	221.561,00	=
	TOTALE CAPITOLO U.13.21.09	337.450,82	115.889,82	=	115.889,82	=	221.561,00	=

he

mas

CAPITOLO		GESTIONE DEI RESIDUI PASSIVI						Totale dei residui passivi al termine dell'esercizio (9+15)
Codice	Denominazione	Residui all' inizio dell' esercizio	Pagati	Rimasti da pagare (16-14)	Totali 13+(17-18)	Variazioni		
1	3	13	14	15	16	in piu'	in meno	23
U.13.21.10	/2010 INDENNITA'E RIMBORSO SPESE DI TRASFERTA NEL TERRITORIO NAZIONALE PER IL PERSONAL E DIVERSAMENTE ABILE	22.528,09	=	=	=	=	22.528,09	=
	TOTALE CAPITOLO U.13.21.10	22.528,09	=	=	=	=	22.528,09	=
U.13.21.11	/2010 INDENNITA E RIMBORSO SPESE TRASFERTA ALL 'ESTERO	38.047,23	1.278,41	=	1.278,41	=	36.768,82	=
	TOTALE CAPITOLO U.13.21.11	38.047,23	1.278,41	=	1.278,41	=	36.768,82	=
U.13.21.13	/2010 INDENNITA E RIMBORSO SPESE PER TRASFERIMENTI DI SEDE	5.000,00	=	=	=	=	5.000,00	=
	TOTALE CAPITOLO U.13.21.13	5.000,00	=	=	=	=	5.000,00	=
U.13.21.14	/2009 ONERI PREVIDENZIALI E ASSISTENZIALI A CARICO ENTE	101.101,47	59.210,51	1.287,47	60.497,98	=	40.603,49	1.287,47
U.13.21.14	/2010 ONERI PREVIDENZIALI E ASSISTENZIALI A CARICO ENTE	826.303,11	567.878,48	4.264,67	563.613,81	=	262.689,30	4.264,67
	TOTALE CAPITOLO U.13.21.14	927.404,58	627.088,99	2.977,20	624.111,79	=	303.292,79	2.977,20

hl

na

CAPITOLO		GESTIONE DEI RESIDUI PASSIVI					Variazioni		Totale dei residui passivi al termine dell'esercizio (9+15)
Codice	Denominazione	Residui all' inizio dell' esercizio	Pagati	Rimasti da pagare (16-14)	Totali 13+(17-18)	in piu'	in meno		
1	3	13	14	15	16	17	18	23	
U.13.21.15	/2010 ONERI PREVIDENZIALI E ASSISTENZIALI A CARICO DELL'ENTE PER IL PERSONALE DIVERSAMENTE ABILE	17.651,90	=	=	=	=	17.651,90	=	
	TOTALE CAPITOLO U.13.21.15	17.651,90	=	=	=	=	17.651,90	=	
U.13.21.18	/2010 ALTRI ONERI A CARICO DELL'ENTE (FONDO PREVIDENZA E FTQ)	303.044,94	147.357,65	=	147.357,65	=	155.687,29	=	
	TOTALE CAPITOLO U.13.21.18	303.044,94	147.357,65	=	147.357,65	=	155.687,29	=	
U.13.21.19	/2010 ALTRI ONERI A CARICO DELL'ENTE (FONDO DI PREVIDENZA E FTQ) PER IL PERSONALE DIVERSAMENTE ABILE.	53.000,00	=	=	=	=	53.000,00	=	
	TOTALE CAPITOLO U.13.21.19	53.000,00	=	=	=	=	53.000,00	=	
U.13.21.20	/2009 ARRETRATI AL PERSONALE	148.103,08	=	=	=	=	148.103,08	=	
U.13.21.20	/2010 ARRETRATI AL PERSONALE	235.662,08	3.492,45	=	3.492,45	=	232.169,63	=	
	TOTALE CAPITOLO U.13.21.20	383.765,16	3.492,45	=	3.492,45	=	380.272,71	=	

he

re

CAPITOLO		GESTIONE DEI RESIDUI PASSIVI						Totale dei residui passivi al termine dell'esercizio (9+15) 23
Codice	Denominazione	Residui all' inizio dell' esercizio 13	Pagati 14	Rimasti da pagare (16-14) 15	Totali 13+(17-18) 16	Variazioni		
						in piu'	in meno	
1	3	13	14	15	16	17	18	23
U.13.21.21	/2010 ARRETRATI AL PERSONALE PER IL PERSONALE DIVERSAMENTE ABILE.	16.000,00	=	=	=	=	16.000,00	=
	TOTALE CAPITOLO U.13.21.21	16.000,00	=	=	=	=	16.000,00	=
U.13.21.22	/2010 CORRISPETTIVI E INCENTIVI PER LA PROGETT AZIONE EX ART.92 D.LVO N.163/06	217.864,10	1.966,06	176.553,68	178.519,74	=	39.344,36	176.553,68
	TOTALE CAPITOLO U.13.21.22	217.864,10	1.966,06	176.553,68	178.519,74	=	39.344,36	176.553,68
U.13.21.24	/2010 INDENNITA' DI ANZIANITA' AL PERSONALE	293.410,16	73.572,92	=	73.572,92	=	219.837,24	=
	TOTALE CAPITOLO U.13.21.24	293.410,16	73.572,92	=	73.572,92	=	219.837,24	=
U.13.21.25	/2010 INDENNITA' DI ANZIANITA' AL PERSONALE PER IL PERSONALE DIVERSAMENTE ABILE	41.000,00	=	=	=	=	41.000,00	=
	TOTALE CAPITOLO U.13.21.25	41.000,00	=	=	=	=	41.000,00	=
U.13.21.26	/2010 ESODO INCENTIVANTE	35.225,16	180,00	3.271,04	3.451,04	=	31.774,12	3.271,04
	TOTALE CAPITOLO U.13.21.26	35.225,16	180,00	3.271,04	3.451,04	=	31.774,12	3.271,04

he

re

CAPITOLO		GESTIONE DEI RESIDUI PASSIVI						Totale dei residui passivi al termine dell'esercizio (9+15)
Codice	Denominazione	Residui all' inizio dell' esercizio	Pagati	Rimasti da pagare (16-14)	Totali 13+(17-18)	Variazioni		
						in piu'	in meno	
1	3	13	14	15	16	17	18	23
U.14.19.01 /2009	PERSONALE A CONTRATTO E INCARICHI PROFESSIONALE	5.188,31	=	=	=	=	5.188,31	=
	TOTALE CAPITOLO U.14.19.01	5.188,31	=	=	=	=	5.188,31	=
U.14.30.01 /2009	IMPOSTE, TASSE E TRIBUTI VARI SEDE	250,00-	=	400,00-	400,00-	=	150,00	400,00-
	TOTALE CAPITOLO U.14.30.01	250,00-	=	400,00-	400,00-	=	150,00	400,00-
U.14.33.02 /2009	RESTITUZIONE E RIMBORSI DIVERSI	2,00	=	=	=	=	2,00	=
	TOTALE CAPITOLO U.14.33.02	2,00	=	=	=	=	2,00	=
U.14.35.03 /2009	RITENUTE PREVIDENZIALI ED ASSISTENZIALI	896,53	=	=	=	=	896,53	=
U.14.35.03 /2010	RITENUTE PREVIDENZIALI ED ASSISTENZIALI	144.212,13	144.047,80	100,92	144.148,72	=	63,41	100,92
	TOTALE CAPITOLO U.14.35.03	145.108,66	144.047,80	100,92	144.148,72	=	959,94	100,92
U.14.35.09 /2009	I.V.A. SUGLI ACQUISTI E VERSAMENTO ALL' ERARIO	550.817,06	248.083,71	251.320,31	499.404,02	1.925,11	53.338,15	251.320,31

he

212

CAPITOLO		GESTIONE DEI RESIDUI PASSIVI						Totale dei residui passivi al termine dell'esercizio (9+15)
Codice	Denominazione	Residui all' inizio dell' esercizio	Pagati	Rimasti da pagare (16-14)	Totali 13+(17-18)	Variazioni		Totali
						in piu'	in meno	
1	3	13	14	15	16	17	18	23
U.14.35.09 /2010	I.V.A. SUGLI ACQUISTI E VERSAMENTO ALL' ERARIO	2.746.010,84	1.577.425,44	1.193.451,38	2.770.876,82	296.553,58	270.687,60	1.193.451,38
	TOTALE CAPITOLO U.14.35.09	3.295.827,90	1.825.509,15	1.444.771,69	3.270.280,84	298.478,69	324.025,75	1.444.771,69
U.14.35.10 /2009	ALTRE SPESE DI GIRO (TRATTENUTE VARIE AL PERSONALE, DA ENTI, ATTI PRECETTO ECC.)	145.114,66	=	145.722,08	145.722,08	=	607,42	145.722,08
U.14.35.10 /2010	ALTRE SPESE DI GIRO (TRATTENUTE VARIE AL PERSONALE, DA ENTI, ATTI PRECETTO ECC.)	22.534,59	=	22.000,01	22.000,01	=	534,58	22.000,01
	TOTALE CAPITOLO U.14.35.10	122.580,07	=	123.722,07	123.722,07	=	1.142,00	123.722,07
U.15.19.01 /2009	PERSONALE A CONTRATTO E INCARICHI PROFESSIONALI	0,03	=	=	=	=	0,03	=
	TOTALE CAPITOLO U.15.19.01	0,03	=	=	=	=	0,03	=
U.15.22.01 /2009	SPESE PUBBLICAZIONE GARE, CONTRATTI, APPALTO LAVORI, PROCEDURE VIA E DIVERSI (TUTTI I SERVIZI)	600,00	450,00	=	450,00	=	150,00	=

he

BA

CAPITOLO		GESTIONE DEI RESIDUI PASSIVI						Totale dei residui passivi al termine dell'esercizio (9+15)
Codice	Denominazione	Residui all' inizio dell' esercizio 13	Pagati 14	Rimasti da pagare (16-14) 15	Totali 13+(17-18) 16	Variazioni		
1	3					in piu' 17	in meno 18	23
U.15.22.01 /2010	SPESE PUBBLICAZIONE GARE, CONTRATTI, APPALTO LAVORI, PROCEDURE VIA E DIVERSI (TUTTI I SERVIZI)	21.300,71	12.835,71	8.330,07	21.165,78	=	134,93	8.330,07
	TOTALE CAPITOLO U.15.22.01	21.900,71	13.285,71	8.330,07	21.615,78	=	284,93	8.330,07
U.15.33.02 /2010	SPESE PER SERVIZI, LAVORI E FORNITURE D'INTERESSE DEL SERVIZIO	14.291,69	9.991,65	0,04	9.991,69	=	4.300,00	0,04
	TOTALE CAPITOLO U.15.33.02	14.291,69	9.991,65	0,04	9.991,69	=	4.300,00	0,04
U.16.01.01 /2009	SPESE PER COLLAUDATORI ESTERNI	4.176,00	=	2.088,00	2.088,00	=	2.088,00	2.088,00
	TOTALE CAPITOLO U.16.01.01	4.176,00	=	2.088,00	2.088,00	=	2.088,00	2.088,00
U.16.19.01 /2009	PERSONALE A CONTRATTO E INCARICHI PROFESSIONALI	10.000,01	=	=	=	=	10.000,01	=
	TOTALE CAPITOLO U.16.19.01	10.000,01	=	=	=	=	10.000,01	=

be

ma

CAPITOLO		GESTIONE DEI RESIDUI PASSIVI						Totale dei residui passivi al termine dell'esercizio (9+15)
Codice	Denominazione	Residui all' inizio dell' esercizio 13	Pagati 14	Rimasti da pagare (16-14) 15	Totali 13+(17-18) 16	Variazioni		23
						in piu'	in meno	
1	3					17	18	
U.16.33.02 /2009	SPESA DIVERSE PER LA REDAZIONE DEI PROGETTI	88.301,92	30.945,73	57.352,16	88.297,89	=	4,03	57.352,16
	TOTALE CAPITOLO U.16.33.02	88.301,92	30.945,73	57.352,16	88.297,89	=	4,03	57.352,16
U.16.36.13 /2009	L100 OPERE ADDUZIONE ATTREZZAMENTO IRRIGUO DISTRETTO BASSA MARMILLA	18.916.393,99	=	18.916.393,99	18.916.393,99	16.359,20	16.359,20	18.916.393,99
	TOTALE CAPITOLO U.16.36.13	18.916.393,99	=	18.916.393,99	18.916.393,99	16.359,20	16.359,20	18.916.393,99
U.16.36.17 /2010	L102 - MANTENIMENTO IN SERVIZIO DELLE CENTRALI DI UVINI E S.MIALI RESIDUI DEL CAP.070205	2.897.422,74	253.829,77	2.643.592,97	2.897.422,74	4.992,00	4.992,00	2.643.592,97
	TOTALE CAPITOLO U.16.36.17	2.897.422,74	253.829,77	2.643.592,97	2.897.422,74	4.992,00	4.992,00	2.643.592,97
U.17.19.01 /2009	PERSONALE A CONTRATTO E INCARICHI PROFESSIONALI	0,01	=	=	=	=	0,01	=
	TOTALE CAPITOLO U.17.19.01	0,01	=	=	=	=	0,01	=
U.17.33.01 /2009	SERVIZI DI INGEGNERIA, STUDI,INDAGINI, RILEVAZIONI, DISEGNO TECNICO, COMPUTI MECCANICI	0,01	=	=	=	=	0,01	=

he

CAPITOLO		GESTIONE DEI RESIDUI PASSIVI						Totale dei residui passivi al termine dell'esercizio (9+15)
Codice	Denominazione	Residui all' inizio dell' esercizio	Pagati	Rimasti da pagare (16-14)	Totali 13+(17-18)	Variazioni		
						in piu'	in meno	
1	3	13	14	15	16	17	18	23
U.17.33.01	/2010 SERVIZI DI INGEGNERIA, STUDI, INDAGINI, RILEVAZIONI, DISEGNO TECNICO, COMPUTI METRICI	78.733,60	4.773,60	35.308,80	40.082,40	20.508,80	59.160,00	35.308,80
	TOTALE CAPITOLO U.17.33.01	78.733,61	4.773,60	35.308,80	40.082,40	20.508,80	59.160,01	35.308,80
U.17.33.02	/2010 ATTIVITA' DI COOPERAZIONE INTERNAZIONALE SULL'ACQUA IN AMBITO MEDITERRANEO (03% RIENTRI TARIFFARI) (ART.9, COMMA 3 L.R. N.3/2008)	67.195,71	10.900,00	56.295,71	67.195,71	10.000,00	10.000,00	56.295,71
	TOTALE CAPITOLO U.17.33.02	67.195,71	10.900,00	56.295,71	67.195,71	10.000,00	10.000,00	56.295,71
U.17.33.03	/2009 SPESE PER SISTEMA INFORMATIVO TERRITORIALE OPERE MULTISETTORI	9.415,63	9.376,56	=	9.376,56	=	39,07	=
	TOTALE CAPITOLO U.17.33.03	9.415,63	9.376,56	=	9.376,56	=	39,07	=
U.18.19.01	/2009 PERSONALE A CONTRATTO E INCARICHI PROFESSIONALE	3.650,00	=	2.000,00	2.000,00	=	1.650,00	2.000,00
	TOTALE CAPITOLO U.18.19.01	3.650,00	=	2.000,00	2.000,00	=	1.650,00	2.000,00

CAPITOLO		GESTIONE DEI RESIDUI PASSIVI						Totale dei residui passivi al termine dell'esercizio (9+15)
Codice	Denominazione	Residui all' inizio dell' esercizio	Pagati	Rimasti da pagare (16-14)	Totali 13+(17-18)	Variazioni		
1	3	13	14	15	16	in piu'	in meno	23
U.18.22.01 /2009	SPESE ENERGIA ELETTRICA PER LE SEDI	7.470,52	=	=	=	=	7.470,52	=
	TOTALE CAPITOLO U.18.22.01	7.470,52	=	=	=	=	7.470,52	=
U.18.33.02 /2009	SERVIZI ICT (TRASMISSIONE DATI, NOLEGGIO FREQUENZE, SERVIZI CONNETTIVITA' E GESTIONE DOMINIO)	27.066,29	13.545,14	11.021,15	24.566,29	=	2.500,00	11.021,15
	TOTALE CAPITOLO U.18.33.02	27.066,29	13.545,14	11.021,15	24.566,29	=	2.500,00	11.021,15
U.18.36.02 /2009	MANUTENZIONE STRAORDINARIA INFRASTRUTTURE E IDRAULICHE DA RAS	16.008,91-	=	16.068,61-	16.068,61-	=	59,70	16.068,61-
	TOTALE CAPITOLO U.18.36.02	16.008,91-	=	16.068,61-	16.068,61-	=	59,70	16.068,61-
U.19.01.04 /2009	SPESE PER CONDUZIONE DEGLI IMPIANTI DELLE OPERE DEL SISTEMA IDRICO MULTISSETTORIALI	2.044,88	=	1.665,60	1.665,60	=	379,28	1.665,60
	TOTALE CAPITOLO U.19.01.04	2.044,88	=	1.665,60	1.665,60	=	379,28	1.665,60

W

[Handwritten signature]

CAPITOLO		GESTIONE DEI RESIDUI PASSIVI						Totale dei residui passivi al termine dell'esercizio (9+15) 23
Codice	Denominazione	Residui all' inizio dell' esercizio 13	Pagati 14	Rimasti da pagare (16-14) 15	Totali 13+(17-18) 16	Variazioni		
1	3					in piu' 17	in meno 18	
U.19.36.01	/2010 MANUTENZIONE STRAORDINARIA DELLE INFRAST RUTTURE IDRALICHE DA RAS	1.075.274,25	888.477,59	186.657,25	1.075.134,84	126.995,22	127.134,63	186.657,25
	TOTALE CAPITOLO U.19.36.01	1.075.274,25	888.477,59	186.657,25	1.075.134,84	126.995,22	127.134,63	186.657,25
U.20.01.01	/2009 SPESE MANUTENZIONE ORDINARIE DELLE OPERE DEL SISTEMA IDRICO MULTISETTORIALE	193.580,37	128.715,74	64.523,23	193.238,97	=	341,40	64.523,23
U.20.01.01	/2010 SPESE MANUTENZIONE ORDINARIE DELLE OPERE DEL SISTEMA IDRICO MULTISETTORIALE	225.193,50	118.911,50	104.743,25	223.654,75	=	1.538,75	104.743,25
	TOTALE CAPITOLO U.20.01.01	418.773,87	247.627,24	169.266,48	416.893,72	=	1.880,15	169.266,48
U.20.01.02	/2009 MANUTENZIONE, RIPARAZIONE E ADATTAMENTO LOCALI	35.102,60	26.036,98	=	26.036,98	=	9.065,62	=
	TOTALE CAPITOLO U.20.01.02	35.102,60	26.036,98	=	26.036,98	=	9.065,62	=
U.20.01.05	/2009 SPESE PER CONDUZIONE DEGLI IMPIANTI DEL LE OPERE E FANGARIO, ASSICURAZIONI IMPIA NTI	4.000,00	=	=	=	=	4.000,00	=

he

22

CAPITOLO		GESTIONE DEI RESIDUI PASSIVI						Totale dei residui passivi al termine dell'esercizio (9+15)
Codice	Denominazione	Residui all' inizio dell' esercizio	Pagati	Rimasti da pagare (16-14)	Totali 13+(17-18)	Variazioni		
1	3	13	14	15	16	in piu'	in meno	18
						17		23
U.20.01.05 /2010	SPESE PER CONDUZIONE DEGLI IMPIANTI DELLE OPERE E FANGARIO, ASSICURAZIONI IMPIANTI	39.839,33	28.756,69	10.790,40	39.547,09	=	292,24	10.790,40
	TOTALE CAPITOLO U.20.01.05	43.839,33	28.756,69	10.790,40	39.547,09	=	4.292,24	10.790,40
U.20.36.01 /2010	MANUTENZIONE STRAORDINARIA DELLE INFRASTRUTTURE IDRAULICHE DA RAS	1.706.284,76	754.896,65	1.206.166,73	1.961.063,38	650.131,29	395.352,67	1.206.166,73
	TOTALE CAPITOLO U.20.36.01	1.706.284,76	754.896,65	1.206.166,73	1.961.063,38	650.131,29	395.352,67	1.206.166,73
U.21.01.02 /2009	SERVIZIO DI ANALISI	128,95	=	=	=	=	128,95	=
	TOTALE CAPITOLO U.21.01.02	128,95	=	=	=	=	128,95	=
U.21.01.03 /2009	MATERIALE DI CONSUMO PER IL LABORATORIO DI ANALISI	68.405,54	16.455,77	16.949,77	33.405,54	=	35.000,00	16.949,77
	TOTALE CAPITOLO U.21.01.03	68.405,54	16.455,77	16.949,77	33.405,54	=	35.000,00	16.949,77

he

24

CAPITOLO		GESTIONE DEI RESIDUI PASSIVI					Totale dei residui passivi al termine dell'esercizio (9+15)	
Codice	Denominazione	Residui all' inizio dell' esercizio 13	Pagati 14	Rimasti da pagare (16-14) 15	Totali 13+(17-18) 16	Variazioni		23
						in piu'	in meno	
1	3					17	18	
U.21.19.01	/2009 PERSONALE A CONTRATTO E INCARICHI PROFESSIONALE	1,00	=	=	=	=	1,00	=
	TOTALE CAPITOLO U.21.19.01	1,00	=	=	=	=	1,00	=
U.21.33.01	/2009 SPESE PER LA RICERCA APPLICATA	36.600,00	16.850,00	=	16.850,00	=	19.750,00	=
	TOTALE CAPITOLO U.21.33.01	36.600,00	16.850,00	=	16.850,00	=	19.750,00	=
U.21.36.01	/2009 SPESE PROGRAMMA HYDRE	30.000,00	=	=	=	=	30.000,00	=
	TOTALE CAPITOLO U.21.36.01	30.000,00	=	=	=	=	30.000,00	=
U.22.01.04	/2009 SPESE PER MANUTENZIONE ORDINARIA DELLE OPERE DEL SISTEMA IDRICO MULTISETTORIALE	52.827,23	34.240,97	18.563,02	52.803,99	=	23,24	18.563,02
	TOTALE CAPITOLO U.22.01.04	52.827,23	34.240,97	18.563,02	52.803,99	=	23,24	18.563,02
U.22.01.05	/2009 SPESE VIGILANZA DIGHE	0,12	=	=	=	=	0,12	=

U

U

CAPITOLO		GESTIONE DEI RESIDUI PASSIVI						Totale dei residui passivi al termine dell'esercizio (9+15)
Codice	Denominazione	Residui all'inizio dell'esercizio	Pagati	Rimasti da pagare (16-14)	Totali 13+(17-18)	Variazioni		
						in piu'	in meno	
1	3	13	14	15	16	17	18	23
U.22.01.05	/2010 SPESE VIGILANZA DIGHE	356.275,66	262.721,33	20.000,43	282.721,76	60.000,00	133.553,90	20.000,43
=====	TOTALE CAPITOLO U.22.01.05	356.275,78	262.721,33	20.000,43	282.721,76	60.000,00	133.554,02	20.000,43
U.22.01.06	/2009 SERVIZI DI CONDUZIONE E CUSTODIA	0,12	=	=	=	25,00	25,12	=
=====	TOTALE CAPITOLO U.22.01.06	0,12	=	=	=	25,00	25,12	=
U.22.39.01	/2009 L85 ATTIVITA' DI SUPPORTO INVASI SPERIMENTALI DIGA CANTONIERA	21.600,00	18.000,00	2.863,33	20.863,33	=	736,67	2.863,33
=====	TOTALE CAPITOLO U.22.39.01	21.600,00	18.000,00	2.863,33	20.863,33	=	736,67	2.863,33
U.23.22.02	/2009 ACQUISTO ATTREZZATURE DA LAVORO E DISPOSITIVI DI PROTEZIONE INDIVIDUALE	4.523,42	4.493,52	=	4.493,52	=	29,90	=
U.23.22.02	/2010 ACQUISTO ATTREZZATURE DA LAVORO E DISPOSITIVI DI PROTEZIONE INDIVIDUALE	89.234,00	29.234,00	60.000,00	89.234,00	60.000,00	60.000,00	60.000,00
=====	TOTALE CAPITOLO U.23.22.02	93.757,42	33.727,52	60.000,00	93.727,52	60.000,00	60.029,90	60.000,00

CAPITOLO		GESTIONE DEI RESIDUI PASSIVI						Totale dei residui passivi al termine dell'esercizio (9+15)
Codice	Denominazione	Residui all' inizio dell' esercizio	Pagati	Rimasti da pagare (16-14)	Totali 13+(17-18)	Variazioni		
						in piu'	in meno	
1	3	13	14	15	16	17	18	23
U.23.22.04	/2010 FORMAZIONE, INFORMAZIONE E ADDESTRAMENTO DEL PERSONALE AI SENSI DEL DLVO 81/2008	21.034,21	18.214,44	1.146,60	19.361,04	=	1.673,17	1.146,60
	TOTALE CAPITOLO U.23.22.04	21.034,21	18.214,44	1.146,60	19.361,04	=	1.673,17	1.146,60
U.28.01.01	/2010 MAUTENZIONE ORDINARIA DELLE OPERE DEL SISTEMA IDRICO MULTISETTORIALE	122.822,68	96.580,32	26.242,36	122.822,68	35.000,00	35.000,00	26.242,36
	TOTALE CAPITOLO U.28.01.01	122.822,68	96.580,32	26.242,36	122.822,68	35.000,00	35.000,00	26.242,36
U.28.01.02	/2009 SPESE ENERGIA ELETTRICA PER L'ESERCIZIO OPERE DEL SISTEMA IDRICO MULTISETTORIALE	102.000,00	=	=	=	=	102.000,00	=
	TOTALE CAPITOLO U.28.01.02	102.000,00	=	=	=	=	102.000,00	=
U.28.33.01	/2010 SERVIZI DI INGEGNERIA CONNESSI ALLA MANUTENZIONE DELLE OPERE DEL SISTEMA IDRICO MULTISETTORIALE	14.781,35	5.429,35	9.352,00	14.781,35	9.352,00	9.352,00	9.352,00
	TOTALE CAPITOLO U.28.33.01	14.781,35	5.429,35	9.352,00	14.781,35	9.352,00	9.352,00	9.352,00

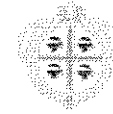
H

m

CAPITOLO		GESTIONE DEI RESIDUI PASSIVI						Totale dei residui passivi al termine dell'esercizio (9+15)
Codice	Denominazione	Residui all' inizio dell' esercizio	Pagati	Rimasti da pagare (16-14)	Totali 13+(17-18)	Variazioni		(9+15)
						in piu'	in meno	
1	3	13	14	15	16	17	18	23
U.38.36.02	/2010 MANUTENZIONE STRAORDINARIA INFRASTRUTTUR E IDRAULICHE DA RAS	261.756,65	234.022,24	27.734,41	261.756,65	149.656,92	149.656,92	27.734,41
	TOTALE CAPITOLO U.38.36.02	261.756,65	234.022,24	27.734,41	261.756,65	149.656,92	149.656,92	27.734,41
	RIEPILOGO PER ANNO							
	2002	1.591.461,44	=	1.590.477,44	1.590.477,44	=	984,00	1.590.477,44
	2003	1.357.106,05	32,52	100.000,00	100.032,52	=	1.257.073,53	100.000,00
	2004	155.338,26	14.540,41	58.537,97	73.078,38	=	82.259,88	58.537,97
	2005	2.645.654,18	12.302,41	1.131.140,58	1.143.442,99	=	1.502.211,19	1.131.140,58
	2006	1.697.074,15	63.515,53	99.787,04	163.302,57	=	1.533.771,58	99.787,04
	2007	6.614.628,70	1.679.106,37	3.196.002,00	4.875.108,37	1.972.734,99	3.712.255,32	3.196.002,00
	2008	6.323.682,03	1.621.637,70	3.643.543,35	5.265.181,05	124,81	1.058.625,79	3.643.543,35
	2009	20.862.005,97	636.347,14	19.314.051,92	19.950.399,06	18.309,31	929.916,22	19.314.051,92
	2010	14.238.102,30	6.278.019,47	6.137.058,64	12.415.078,11	1.691.191,81	3.514.216,00	6.137.058,64
	TOTALE SPESE	55.485.053,08	10.305.501,55	35.270.598,94	45.576.100,49	3.682.360,92	13.591.313,51	35.270.598,94



ENAS - Ente acque della Sardegna



b) Residui perenti

Esercizio 2011

R

72

CAPITOLO		GESTIONE DEI RESIDUI PASSIVI						Totale dei residui passivi al termine dell'esercizio (9+15)
Codice	Denominazione	Residui all' inizio dell' esercizio	Pagati	Rimasti da pagare (16-14)	Totali 13+(17-18)	Variazioni		
						in piu'	in meno	
1	3	13	14	15	16	17	18	23
U.03.16.78	/2008 ACQUISTO IMPIANTI, ATTREZZATURE E MACCHINARI DESTINATI ALLE ATTIVITA' SPECIFICHE ISTITUZIONALI DELL'ENTE.	17.700,00	=	17.420,00	17.420,00	=	280,00	17.420,00
	TOTALE CAPITOLO U.03.16.78	17.700,00	=	17.420,00	17.420,00	=	280,00	17.420,00
U.03.16.79	/2008 ACQUISTO DI HARDWARE, SOFTWARE, MOBILI E ALTRE ATTREZZATURE DESTINATE ALLE ATTIVITA' SPECIFICHE DELL'ENTE.	7.499,90	=	4.500,00	4.500,00	=	2.999,90	4.500,00
	TOTALE CAPITOLO U.03.16.79	7.499,90	=	4.500,00	4.500,00	=	2.999,90	4.500,00
U.03.19.99	/2008 IVA SUGLI ACQUISTI E VERSAMENTO ALL'ERARIO	1.626.453,26	486.992,35	1.127.689,02	1.614.681,37	0,01	11.771,90	1.127.689,02
	TOTALE CAPITOLO U.03.19.99	1.626.453,26	486.992,35	1.127.689,02	1.614.681,37	0,01	11.771,90	1.127.689,02
U.04.05.31	/2008 SPESE PER GRANDI MANUTENZIONI AUTOMEZZI	12.561,21	1.446,14	4.900,00	6.346,14	=	6.215,07	4.900,00
	TOTALE CAPITOLO U.04.05.31	12.561,21	1.446,14	4.900,00	6.346,14	=	6.215,07	4.900,00

M

BA

CAPITOLO		GESTIONE DEI RESIDUI PASSIVI						Totale dei residui passivi al termine dell'esercizio (9+15)
Codice	Denominazione	Residui all' inizio dell' esercizio	Pagati	Rimasti da pagare (16-14)	Totali 13+(17-18)	Variazioni		23
						in piu'	in meno	
1	3	13	14	15	16	17	18	23
U.05.01.01 /2008	PERSONALE A CONTRATTO E INCARICHI PROFESSIONALI SERVIZIO GESTIONE OPERE E SICUREZZA	2.882,36	=	=	=	=	2.882,36	=
	TOTALE CAPITOLO U.05.01.01	2.882,36	=	=	=	=	2.882,36	=
U.05.04.20 /2008	SPESE MANUTENZIONE ORDINARIA DELLE OPERE USI MULTIPLI	66.477,68	2.028,45	35.289,16	37.317,61	=	29.160,07	35.289,16
	TOTALE CAPITOLO U.05.04.20	66.477,68	2.028,45	35.289,16	37.317,61	=	29.160,07	35.289,16
U.05.04.27 /2008	ESERCIZIO MEZZI DI TRASPORTO E NOLO BENZINA E ACCESSORI PER LA GESTIONE DELLE OPERE USI MULTIPLI	15.837,21	924,79	14.422,89	15.347,68	=	489,53	14.422,89
	TOTALE CAPITOLO U.05.04.27	15.837,21	924,79	14.422,89	15.347,68	=	489,53	14.422,89
U.06.01.09 /2006	FORNITURA IDRICA ENEL CASTELDORIA	330.000,00	=	=	=	=	330.000,00	=
	TOTALE CAPITOLO U.06.01.09	330.000,00	=	=	=	=	330.000,00	=

CAPITOLO		GESTIONE DEI RESIDUI PASSIVI						Totale dei residui passivi al termine dell'esercizio (9+15)
Codice	Denominazione	Residui all' inizio dell' esercizio	Pagati	Rimasti da pagare (16-14)	Totali 13+(17-18)	Variazioni		(9+15)
						in piu'	in meno	
1	3	13	14	15	16	17	18	23
U.07.01.02	/2008 SPESE PER STUDI, INDAGINI E RILEVAZIONI	85.560,62	=	84.915,37	84.915,37	=	645,25	84.915,37
	TOTALE CAPITOLO U.07.01.02	85.560,62	=	84.915,37	84.915,37	=	645,25	84.915,37
U.07.01.03	/2008 SPESE DIVERSE PER LA REDAZIONE DEI PROGETTI	358,22	=	=	=	=	358,22	=
	TOTALE CAPITOLO U.07.01.03	358,22	=	=	=	=	358,22	=
U.12.01.01	/2009 ESERCIZIO MEZZI DI TRASPORTO OPERE	63.449,87	12.384,81	33,22	12.418,03	=	51.031,84	33,22
U.12.01.01	/2011 ESERCIZIO MEZZI DI TRASPORTO E SPESE ACCESSORIE PER LA GESTIONE DEL SISTEMA IDRICO MULTISETTORIALE (COMPRESA LA MANUTENZIONE ORDINARIA)	=	=	=	=	=	=	229.559,01
	TOTALE CAPITOLO U.12.01.01	63.449,87	12.384,81	33,22	12.418,03	=	51.031,84	229.592,23
U.12.01.02	/2009 SPESE TELEFONICHE E POSTALI PER OPERE	45.383,58	=	40.227,42	40.227,42	=	5.156,16	40.227,42
U.12.01.02	/2011 SPESE TELEFONICHE E POSTALI PER LA GESTIONE DEL SISTEMA IDRICO MULTISETTORIALE	=	=	=	=	=	=	13.573,69
	TOTALE CAPITOLO U.12.01.02	45.383,58	=	40.227,42	40.227,42	=	5.156,16	53.801,11

re

re

CAPITOLO		GESTIONE DEI RESIDUI PASSIVI						Totale dei residui passivi al termine dell'esercizio (9+15)	
Codice	Denominazione	Residui all' inizio dell' esercizio	Pagati	Rimasti da pagare (16-14)	Totali 13+(17-18)	Variazioni			
						in piu'	in meno		
1	3	13	14	15	16	17	18	23	
U.12.22.01	/2009	ACQUISTO DI MATERIALE DI CONSUMO E NOLEGGIO MATERIALE E ATTREZZATURE TECNICHE PER GLI UFFICI	12.570,28	1.211,70	1.511,64	2.723,34	=	9.846,94	1.511,64
U.12.22.01	/2011	ACQUISTO DI MATERIALE DI CONSUMO E NOLEGGIO MATERIALE E ATTREZZATURE TECNICHE PER GLI UFFICI	=	=			=	=	17.014,76
		TOTALE CAPITOLO U.12.22.01	12.570,28	1.211,70	1.511,64	2.723,34	=	9.846,94	18.526,40
U.12.22.03	/2009	SPESE TELEFONICHE E POSTALI SEDE	165,71	=	=	=	=	165,71	=
U.12.22.03	/2011	SPESE TELEFONICHE E POSTALI PER LE SEDI	=	=			=	=	11.689,62
		TOTALE CAPITOLO U.12.22.03	165,71	=	=	=	=	165,71	11.689,62
U.12.22.05	/2009	TRASPORTI E FACCHINAGI	828,80	=	=	=	=	828,80	=
U.12.22.05	/2011	TRASPORTI E FACCHINAGI	=	=			=	=	2.444,14
		TOTALE CAPITOLO U.12.22.05	828,80	=	=	=	=	828,80	2.444,14
U.12.22.06	/2009	ACQUISTO LIBRI, RIVISTE ED ALTRE PUBBLICAZIONI	1.573,00	=	=	=	=	1.573,00	=

R

R

CAPITOLO		GESTIONE DEI RESIDUI PASSIVI					Totale dei residui passivi al termine dell'esercizio (9+15)	
Codice	Denominazione	Residui all' inizio dell' esercizio	Pagati	Rimasti da pagare (16-14)	Totali 13+(17-18)	Variazioni		
1	3	13	14	15	16	in più'	in meno	23
U.12.22.06	/2011 ACQUISTO LIBRI, RIVISTE ED ALTRE PUBBLICAZIONI	=	=			=	=	1.567,17
	TOTALE CAPITOLO U.12.22.06	1.573,00	=	=	=	=	1.573,00	1.567,17
U.12.22.08	/2009 ESERCIZIO MEZZI DI TRASPORTO E SPESE ACCESSORIE PER LE SEDI	13.974,96	=	0,33	0,33	=	13.974,63	0,33
U.12.22.08	/2011 ESERCIZIO MEZZI DI TRASPORTO E SPESE ACCESSORIE PER LE SEDI (COMPRESA LA MANUTENZIONE ORDINARIA)	=	=			=	=	5.023,44
	TOTALE CAPITOLO U.12.22.08	13.974,96	=	0,33	0,33	=	13.974,63	5.023,77
U.12.22.10	/2009 MANUTENZIONE MOBILI MACCHINE D'UFFICIO E STRUMENTI	1.134,47	730,00	45,07	775,07	=	359,40	45,07
U.12.22.10	/2011 MANUTENZIONE MOBILI MACCHINE D'UFFICIO E STRUMENTI	=	=			=	=	41.972,50
	TOTALE CAPITOLO U.12.22.10	1.134,47	730,00	45,07	775,07	=	359,40	42.017,57
U.12.22.11	/2009 MANUTENZIONE SOFTWARE	12.855,65	10.953,00	1.162,43	12.115,43	=	740,22	1.162,43

be

22

CAPITOLO		GESTIONE DEI RESIDUI PASSIVI						Totale dei residui passivi al termine dell'esercizio (9+15)	
Codice	Denominazione	Residui all' inizio dell' esercizio	Pagati	Rimasti da pagare (16-14)	Totali 13+(17-18)	Variazioni		23	
						in piu'	in meno		
1	3	13	14	15	16	17	18	23	
U.12.22.11	/2011	MANUTENZIONE SOFTWARE	=	=		=	=	39.803,87	
		TOTALE CAPITOLO U.12.22.11	12.855,65	10.953,00	1.162,43	12.115,43	=	740,22	40.966,30
U.12.22.17	/2009	ACQUISTO DI HARDWARE, SOFTWARE, MOBILI E ALTRE ATTREZZATURE PER L'ATTIVITA' DEI SERVIZI GENERALI	84.583,54	2.828,42	80.774,72	83.603,14	=	980,40	80.774,72
U.12.22.17	/2011	ACQUISTO DI HARDWARE, SOFTWARE, MOBILI E ALTRE ATTREZZATURE PER GLI UFFICI DELL'ENTE	=	=			=	=	91.243,48
		TOTALE CAPITOLO U.12.22.17	84.583,54	2.828,42	80.774,72	83.603,14	=	980,40	172.018,20
U.12.32.04	/2011	GRANDI MANUTENZIONI AUTOMEZZI	=	=			=	=	7.419,55
		TOTALE CAPITOLO U.12.32.04	=	=	=	=	=	=	7.419,55
U.12.32.06	/2011	ACQUISTO DI IMPIANTI, ATTREZZATURE E MACCHINARI DESTINATI ALLE ATTIVITA' SPECIFICHE DELL'ENTE	=	=			=	=	302.987,31
		TOTALE CAPITOLO U.12.32.06	=	=	=	=	=	=	302.987,31

le

AR

CAPITOLO		GESTIONE DEI RESIDUI PASSIVI						Totale dei residui passivi al termine dell'esercizio (9+15) 23
Codice	Denominazione	Residui all' inizio dell' esercizio 13	Pagati 14	Rimasti da pagare (16-14) 15	Totali 13+(17-18) 16	Variazioni		
						in piu'	in meno	
U.12.32.07	/2011 ACQUISTO DI HARDWARE SOFTWARE, MOBILI E ATTREZZATURE DESTINATI ALLE ATTIVITA SPE CIFICHE DELL'ENTE	=	=			=	=	277.568,25
	TOTALE CAPITOLO U.12.32.07	=	=	=	=	=	=	277.568,25
U.13.21.22	/2009 CORRISPETTIVI E INCENTIVI PER LA PROGETT AZIONE EX ART.92 D.LVO N.163/06	62.369,87	14.239,30	25.587,99	39.827,29	=	22.542,58	25.587,99
U.13.21.22	/2011 CORRISPETTIVI E INCENTIVI PER LA PROGETT AZIONE EX ART.92 D.LVO N.163/06	=	=			=	=	20.583,06
	TOTALE CAPITOLO U.13.21.22	62.369,87	14.239,30	25.587,99	39.827,29	=	22.542,58	46.171,05
U.14.35.09	/2009 I.V.A. SUGLI ACQUISTI E VERSAMENTO ALL' ERARIO	724.707,87	248.083,71	448.282,54	696.366,25	1.925,11	30.266,73	448.282,54
U.14.35.09	/2011 I.V.A. SUGLI ACQUISTI E VERSAMENTO ALL' ERARIO (14.07.09)	=	=			=	=	2.837.395,58
	TOTALE CAPITOLO U.14.35.09	724.707,87	248.083,71	448.282,54	696.366,25	1.925,11	30.266,73	3.285.678,12

40

70

CAPITOLO		GESTIONE DEI RESIDUI PASSIVI						Totale dei residui passivi al termine dell'esercizio (9+15)
Codice	Denominazione	Residui all' inizio dell' esercizio	Pagati	Rimasti da pagare (16-14)	Totali 13+(17-18)	Variazioni		23
						in piu'	in meno	
1	3	13	14	15	16	17	18	23
U.16.33.01	/2011 SERVIZI DI INGEGNERIA, STUDI, INDAGINI, RILEVAZIONI, DISEGNO TECNICO, COMPUTI METRICI	=	=			=	=	7.890,00
	TOTALE CAPITOLO U.16.33.01	=	=	=	=	=	=	7.890,00
U.16.33.02	/2011 SPESE DIVERSE PER LA REDAZIONE DEI PROGETTI	=	=			=	=	46.796,00
	TOTALE CAPITOLO U.16.33.02	=	=	=	=	=	=	46.796,00
U.18.01.02	/2009 SPESE ENERGIA ELETTRICA PER L'ESERCIZIO OPERE DEL SISTEMA IDRICO MULTISETTORIALE	65.057,68	3.448,05	9.165,79	12.613,84	=	52.443,84	9.165,79
	TOTALE CAPITOLO U.18.01.02	65.057,68	3.448,05	9.165,79	12.613,84	=	52.443,84	9.165,79
U.19.01.01	/2009 SPESE MANUTENZIONE ORDINARIA DELLE OPERE DEL SISTEMA IDRICO MULTISETTORIALE	64.087,44	643,68	62.356,32	63.000,00	=	1.087,44	62.356,32
U.19.01.01	/2011 SPESE MANUTENZIONE ORDINARIA DELLE OPERE DEL SISTEMA IDRICO MULTISETTORIALE	=	=			=	=	278.858,91
	TOTALE CAPITOLO U.19.01.01	64.087,44	643,68	62.356,32	63.000,00	=	1.087,44	341.215,23

ll

CAPITOLO		GESTIONE DEI RESIDUI PASSIVI						Totale dei residui passivi al termine dell'esercizio (9+15)
Codice	Denominazione	Residui all' inizio dell' esercizio	Pagati	Rimasti da pagare (16-14)	Totali 13+(17-18)	Variazioni		
1	3	13	14	15	16	in piu'	in meno	18
						17		23
U.19.01.04	/2009 SPESE PER CONDUZIONE DEGLI IMPIANTI DELLE OPERE DEL SISTEMA IDRICO MULTISETTORIALE	60.394,10	=	59.602,43	59.602,43	=	791,67	59.602,43
U.19.01.04	/2011 SPESE PER CONDUZIONE DEGLI IMPIANTI DELLE OPERE DEL SISTEMA IDRICO MULTISETTORIALE	=	=			=	=	126.194,23
	TOTALE CAPITOLO U.19.01.04	60.394,10	=	59.602,43	59.602,43	=	791,67	185.796,66
U.19.01.05	/2011 FORNITURA IDRICA ENEL A CASTELDORIA	=	=			=	=	=
	TOTALE CAPITOLO U.19.01.05	=	=	=	=	=	=	=
U.20.01.03	/2009 SERVIZIO VIGILANZA IMPIANTI DEL SISTEMA IDRICO MULTISETTORIALE	4.987,16	=	=	=	=	4.987,16	=
U.20.01.03	/2011 SERVIZIO VIGILANZA IMPIANTI DEL SISTEMA IDRICO MULTISETTORIALE	=	=			=	=	39.920,28
	TOTALE CAPITOLO U.20.01.03	4.987,16	=	=	=	=	4.987,16	39.920,28
U.20.01.04	/2009 SERVIZIO PULIZIA, DERATTIZZAZIONE E DIMINUSTAZIONE OPERE DEL SISTEMA IDRICO MULTISETTORIALE	3.004,71	1.048,41	=	1.048,41	=	1.956,30	=

U

B

CAPITOLO		GESTIONE DEI RESIDUI PASSIVI						Totale dei residui passivi al termine dell'esercizio (9+15) 23
Codice	Denominazione	Residui all' inizio dell' esercizio 13	Pagati 14	Rimasti da pagare (16-14) 15	Totali 13+(17-18) 16	Variazioni		
						in piu'	in meno	
1	3	13	14	15	16	17	18	23
U.20.01.04	/2011 SERVIZIO PULIZIA OPERE DEL SISTEMA IDRICO MULTISETTORIALE	=	=			=	=	151.071,00
	TOTALE CAPITOLO U.20.01.04	3.004,71	1.048,41	=	1.048,41	=	1.956,30	151.071,00
U.23.19.01	/2011 PERSONALE A CONTRATTO E INCARICHI PROFESSIONALE (EX L.R.31/98)	=	=			=	=	=
	TOTALE CAPITOLO U.23.19.01	=	=	=	=	=	=	=
U.28.01.02	/2011 SPESE ENERGIA ELETTRICA PER L'ESERCIZIO OPERE DEL SISTEMA IDRICO MULTISETTORIALE	=	=			=	=	1.611.705,05
	TOTALE CAPITOLO U.28.01.02	=	=	=	=	=	=	1.611.705,05
	RIEPILOGO PER ANNO							
	2006	330.000,00	=	=	=	=	330.000,00	=
	2008	1.835.330,46	491.391,73	1.289.136,44	1.780.528,17	0,01	54.802,30	1.289.136,44
	2009	1.221.128,69	295.571,08	728.749,90	1.024.320,98	1.925,11	198.732,82	728.749,90
	2011	=	=			=	=	6.162.280,90
	TOTALE SPESE	3.386.459,15	786.962,81	2.017.886,34	2.804.849,15	1.925,12	583.535,12	8.180.167,24