



| | | |
|---|--|---|
|  COMUNITÀ EUROPEA |  REPUBBLICA ITALIANA | 1 |
| | Ministero delle Infrastrutture e dei Trasporti DIPARTIMENTO PER I TRASPORTI, LA NAVIGAZIONE ED I SISTEMI INFORMATIVI E STATISTICI | |

CARTA DI CIRCOLAZIONE **CF 0423780**

Permis de circulaci6n. Osved6ceni o registraci. Registreringsattest. Zulassungsbescheinigung. Registracimistumistus. A6eta κυκλοφορiαs Πιστοποιητικ6 Εγγραφiς. Registration certificate. Certificat d'immatriculation. Registracijas aplieciba. Registracijas liudijimas. Forgalmi engedely. Certificat ta' Registrazzjoni. Kentekenbewijs. Dow6d Rejestracyjny. Certificado de matr6cula. Osved6ceni o evidencii. Prometno dovoljenje. Rekister6intidustus. Registreringsbeviset.

N° **A067206T012** (A) **EN004CN**

(B) 05.06.2012

(C.2.1) ENTE ACQUE DELLA SARDEGNA

(C.2.3) VIA MAMELI 88
CAGLIARI (CA)

N° **A067206T012** (A) **EN004CN** 2

(D.1) FIAT

(D.2) 250 ARMFB EY

(D.3) FIAT DUCATO

(E) ZFA25000002208360

(F.1)

(F.2) 3000 (F.3) 5000 (G)

(I) 05.06.2012

(J) N1

(J.1) AUTOCARRO PER TRASPORTO DI
COSE -USO PROPRIO

(J.2) F0 (FURGONE)

(K) OBZFA31EST394C

e3*2007/46*0044*02

(L) 2

(N.1)

(N.2)

(N.3)

(N.4)

(N.5)

(O.1) 2000

(O.2)

(P.1) 1956,00 (P.2) 085,00 (P.3) GASOL

(P.5) 250A1000

(Q)

(S.1) 3

(S.2)

(U.1) 86

(U.2)

2812

(V.1)

(V.2)

(V.3) 0,2615

(V.5)

0,0007

(V.6) 0,51

(V.7)

185,0

(V.9) 715/2007*692/2008

IMPOSTA
~~DI BOLLO~~
ASSOLTA
IN MODO
VIRTUALE

N° **A067206T012** (A) **EN004CN** 3

CONSTRUTTORE: FIAT GROUP AUTOMOBILES
S.P.A.

LUNGHEZZA 5,413 M LARGHEZZA 2,050 M

RAPPORTO POTENZA/TARA = 42,821 KW/T

PORTATA 1015 KG

TIPO CAMBIO: MECCANICO

PNEUMATICI:

225/70R15C(112/110R)M+S

IL VEICOLO DI CUI ALLA PRESENTE CARTA

DI CIRCOLAZIONE NON RIENTRA NEL CAMPO

DI APPLICAZIONE DELLA LEGGE 298/1974.

RISP IL REG 715/2007*692/2008

(EURO 5B)

CON DISPOSITIVO ANTIPARTICOLATO

SEGUE PNEUMATICI:

225/70R15C(112/110S)

215/70R15C(109/107S)

205/70R15C(106/104R)

IL VEICOLO PUO' ESSERE DOTATO FIN DAL

L'ORIGINE DEL GANCIO DI TRAINO

APPROVAZIONE E11 00-5988;E11 00-5989

E13 00-2215. QUALUNQUE INSTALLAZIONE

SUCCESSIVA COMPORTA VISITA E PROVA.

IL VEICOLO PUO' ESSERE DOTATO FIN

DALL' ORIGINE DI ALLESTIMENTO

ESTERNO DI CARROZZERIA.

-CONSUMO IN LITRI / 100 KM

PERCORSO URBANO 08,20;

EXTRAURBANO 06,30; COMBINATO 07,00.

MASSA A VUOTO = KG 1910.

N° **A067206T012** (A) **EN004CN** 4


SIGNIFICATO DEI CODICI COMUNITARI ARMONIZZATI

- | | |
|---|--|
| <p>(A) Numero di immatricolazione</p> <p>(B) Data della prima immatricolazione del veicolo</p> <p>(C) Dati nominali</p> <p>(C.1) intestatario della carta di circolazione:</p> <p>(C.1.1) cognome o ragione sociale</p> <p>(C.1.2) nome/i o iniziale/i (se del caso)</p> <p>(C.1.3) indirizzo nello Stato membro di immatricolazione alla data di rilascio del documento</p> <p>(C.2) proprietario del veicolo</p> <p>(C.2.1) cognome o ragione sociale</p> <p>(C.2.2) nome/i o iniziale/i (se del caso)</p> <p>(C.2.3) indirizzo nello Stato membro di immatricolazione alla data di rilascio del documento</p> <p>(C.3) persona fisica o giuridica che può disporre del veicolo ad un titolo legale diverso da quello di proprietario</p> <p>(C.3.1) cognome o ragione sociale</p> <p>(C.3.2) nome/i o iniziale/i (se del caso)</p> <p>(C.3.3) indirizzo nello Stato membro di immatricolazione alla data di rilascio del documento</p> <p>(C.5), (C.6), (C.7) Se un cambiamento dei dati nominali di cui ai codici C.1, C.2 e/o C.3 non dà luogo al rilascio di una nuova carta di circolazione, i nuovi dati nominali corrispondenti a detti punti possono essere inseriti ai codici C.5, C.6 e C.7; essi sono in tal caso strutturali conformemente alle diciture di cui ai codici C.1, C.2 e C.3.</p> <p>D) Veicolo:</p> <p>(D.1) marca</p> <p>(D.2) tipo</p> <p>- variante (se disponibile)</p> <p>- versione (se disponibile)</p> <p>(D.3) denominazione/i commerciale/i</p> <p>E) numero di identificazione del veicolo</p> <p>F) massa:</p> <p>(F.1) massa massima a carico tecnicamente ammissibile, ad eccezione dei motocicli (kg)</p> <p>(F.2) massa massima a carico ammissibile del veicolo in servizio nello Stato membro di immatricolazione (kg)</p> <p>(F.3) massa massima a carico ammissibile dell'insieme in servizio nello Stato membro di immatricolazione (kg)</p> <p>G) massa del veicolo in servizio carrozzato e munito del dispositivo di attacco per i veicoli trattori di categoria diversa dalla M1 (kg)</p> <p>H) durata di validità, se non è illimitata</p> <p>I) data di immatricolazione alla quale si riferisce la carta di circolazione</p> <p>J) categoria del veicolo</p> <p>(J.1) destinazione ed uso</p> <p>(J.2) carrozzeria</p> | <p>(K) numero di omologazione del tipo (se disponibile)</p> <p>(L) numero di assi</p> <p>(M) interasse (mm)</p> <p>(N) per i veicoli con massa totale superiore a 3.500 kg, ripartizione tra gli assi della massa massima a carico tecnicamente ammissibile:</p> <p>(N.1) asse 1 (kg)</p> <p>(N.2) asse 2 (kg), se del caso</p> <p>(N.3) asse 3 (kg), se del caso</p> <p>(N.4) asse 4 (kg), se del caso</p> <p>(N.5) asse 5 (kg), se del caso</p> <p>(O) massa massima a rimorchio tecnicamente ammissibile:</p> <p>(O.1) rimorchio frenato (kg)</p> <p>(O.2) rimorchio non frenato (kg)</p> <p>(P) motore:</p> <p>(P.1) cilindrata (cm³)</p> <p>(P.2) potenza netta massima (kw) (se disponibile)</p> <p>(P.3) tipo di combustibile o di alimentazione</p> <p>(P.4) regime nominale (giri/min⁻¹)</p> <p>(P.5) numero di identificazione del motore / tipo del motore</p> <p>(Q) rapporto potenza/massa in kw/kg (solo per i motocicli)</p> <p>(R) colore del veicolo</p> <p>(S) posti a sedere</p> <p>(S.1) numero di posti a sedere, compreso quello del conducente</p> <p>(S.2) numero di posti in piedi (se del caso).</p> <p>(T) velocità massima (km/h)</p> <p>(U) livello sonoro:</p> <p>(U.1) veicolo fermo (dB(A))</p> <p>(U.2) regime del motore (giri/min⁻¹)</p> <p>(U.3) veicolo in marcia (dB(A))</p> <p>(V) emissioni gas di scarico:</p> <p>(V.1) CO (g/km o g/kWh)</p> <p>(V.2) HC (g/km o g/kWh)</p> <p>(V.3) NOx (g/km o g/kWh)</p> <p>(V.4) HC + NOx (g/km)</p> <p>(V.5) particolato per i motori diesel (g/km o g/kWh)</p> <p>(V.6) coefficiente di assorbimento corretto per motori diesel (giri/min⁻¹)</p> <p>(V.7) CO₂ (g/km)</p> <p>(V.8) consumo di combustibile in ciclo misto (l/100 km)</p> <p>(V.9) indicazione della classe ambientale di omologazione CE: dicitura recante la versione applicabile in virtù della direttiva 70/220/CEE o della direttiva 88/77/CEE.</p> <p>(W) capacità del serbatoio o dei serbatoi di carburante (in litri).</p> |
|---|--|

REVISIONI (Art. 80 del D.L.vo 30-4-1992 N. 285)

EN 004CN
SS/AG4
REVISIONE DEL 10/05/2018
REGOLARE
ESITO
SSAG40BD35R

IPZS TI 906
EN 004CN
OR/AA1
REVISIONE DEL 06/06/2016
REGOLARE
ESITO
ORAA10BMZ6H



TARGA **EN004CN**

CERTIFICATO DI PROPRIETÀ
N. **12/A040877X**

UFFICIO PROV. DI **CAGLIARI**

A DATI del VEICOLO TELAIO **ZFA25000002208360**

| | |
|--|--|
| classe/uso AUTOCARRO / PRIVATO TRASPORTO COSE | |
| fabbrica/tipo FIAT 250 ARMEFB EYBILES S.P.A. | data immatricolazione 05/06/2012 |
| dati fiscali KW 85 Portata kg 1015 Alimentazione GASOLIO | |

B DATI della INTESATAZIONE numero precedenti intestazioni **0** numero intestatari **1**

| | | | | | |
|-------------------|--------------------------|---|------------------------------------|------------------------------|--------------|
| NOMINATIVO | 1 | cognome e nome o denominazione sociale PROPRIETARIO ENTE ACQUE DELLA SARDEGNA | | | |
| | | codice fiscale 00140940925 | comune di nascita | prov. nascita | data nascita |
| | | indirizzo VIA MAMELI 88 | | | |
| | | C.A.P. 09123 | luogo residenza CAGLIARI | prov. residenza CA | |
| NOMINATIVO | <input type="checkbox"/> | cognome e nome o denominazione sociale | | | |
| | | codice fiscale | comune di nascita | prov. nascita | data nascita |
| | | indirizzo | | | |
| | | C.A.P. | luogo residenza | prov. residenza | |

C GRAVAMI IPOTECHE ANNOTAZIONI

Non risultano iscritte ipoteche. Istanza dell'acquirente del 10/05/2012. Veicolo con dispositivo antinquinamento.

| | |
|--|--|
| importo riscosso per euro Euro *****398,16 | di cui I.P.T. Euro *****348,00 |
|--|--|

| | |
|--|--|
| | data 05/06/2012 IL FUNZIONARIO DEL P.R.A. |
| | CA DIR. UFF. PROV. ACI |

D IDENTITÀ art. 38 DPR 28 dicembre 2000 n. 445 **H18134089**

| | | |
|--|---|-----------------------|
| L'identità del soggetto indicato nel riquadro n. | è comprovata dalla esibizione del documento rilasciato da | in data |
| firma dell'interessato | data | firma del funzionario |



UFFICIO PROVINCIALE DI:

2ª PRESENTAZIONE

1ª PRESENTAZIONE

| | | |
|-------|--|--------|
| TARGA | nota di richiesta della seguente FORMALITÀ | CODICE |
|-------|--|--------|

| | | | | |
|----------|---------------------------------|--------------------------|----------------------------|-----------------------------|
| M | cognome o denominazione sociale | | | tipo società |
| | nome | | | sexso |
| | codice fiscale | comune di nascita | prov. | data nascita |
| | indirizzo (via/piazza) | | | num. civico |
| | C.A.P. | luogo residenza (comune) | luogo residenza (frazione) | prov. sogg. favore n. |

| | | |
|---|--|--|
| T | Il veicolo di cui al presente certificato di proprietà n. _____ è stato verbalmente venduto allo/agli acquirente/i, _____ di seguito indicato/i, per il quietanzato prezzo di euro _____ con ogni garanzia di legge | |
| | acquirente/i _____ | |
| Atto _____ soggetto - non soggetto _____ ad I.V.A. _____ data _____ firma del venditore _____ | | |

| | |
|--|---|
| AUTENTICAZIONE DI FIRMA | REPERTORIO N. _____ lo dr. _____, notaio in _____ |
| | Iscritto al Collegio Notarile di _____, previa concorde rinuncia all'assistenza dei testimoni certifico che la/e parte/i di seguito indicata/e, della cui identità personale sono certo, ha/hanno sottoscritto in mia presenza la dichiarazione di vendita che precede. parte/i _____ |
| | BOLLO E SIGILLO |
| luogo e data _____ firma del notaio _____ | |

| | | |
|----------|---|---|
| P | ATTO | data _____ forma _____ prezzo/valore del veicolo (euro) _____ |
| | | data registrazione _____ numero registrazione _____ luogo registrazione _____ |
| | CESSAZ. CIRCOLAZ. | SI ALLEGA CARTA CIRCOL. <input type="checkbox"/> SI ALLEGANO TARGHE <input type="checkbox"/> causale cessazione _____ |
| | CARTA CIRC. | data aggiornamento _____ data nuovo rilascio _____ |
| | FURTO O LIMITAZIONI | data: furto/rientro possesso/scadenza limitazione _____ importo a concorrenza (euro) _____ |
| | BARRARE LE CASELLE CHE INTERESSANO | LEASING <input type="checkbox"/> PATTO RISERV. DOMINIO <input type="checkbox"/> REGIME MATRIM. SEPARAZIONE BENI <input type="checkbox"/> RAVVEDIMENTO OPEROSO <input type="checkbox"/> |
| | altri dati _____ | |

| | | | |
|------------------|----------------------------------|---------------------|------------------|
| S | IMPORTI VERSATI | | |
| | | 1ª PRESENTAZIONE | 2ª PRESENTAZIONE |
| | IMPOSTA PROVINCIALE TRASCRIZIONE | | |
| | SANZIONI I.P.T. | | |
| | INTERESSI MORATORI | | |
| | EMOLUMENTI E DIRITTI | | |
| | IMPOSTA DI BOLLO | | |
| | TOTALE (cifre) | | |
| | CONVALIDA UFFICIO → | | |
| | TOTALE (lettere) | PRIMA PRESENTAZIONE | |
| TOTALE (lettere) | SECONDA PRESENTAZIONE | | |

| | |
|----------|------------------------|
| R | generalità _____ |
| | data _____ firma _____ |

| | |
|---------------------------------|-----------------------|
| data esecuzione formalità _____ | IL CONSERVATORE _____ |
|---------------------------------|-----------------------|