



ENAS - Ente acque della Sardegna




---


## **6) Situazione dei Residui**

### **Esercizio 2012**

CAPITOLO		GESTIONE DEI RESIDUI ATTIVI						Totale dei residui attivi al termine dell'esercizio (9+15)
Codice	Denominazione	Residui all' inizio dell' esercizio	Riscossi	Rimasti da riscuotere (16-14)	Totali 13+(17-18)	Variazioni		
						in piu'	in meno	
1	3	13	14	15	16	17	18	23
E.03.01.01	/2006 CONTRIBUTO RAS PER I COSTI ENERGETICI E D'ESERCIZIO.	160.000,00	=	=	=	=	160.000,00	=
E.03.01.01	/2007 CONTRIBUTO RAS PER I COSTI ENERGETICI E D'ESERCIZIO.	160.000,00	=	=	=	=	160.000,00	=
===== TOTALE CAPITOLO E.03.01.01		320.000,00	=	=	=	=	320.000,00	=
E.03.02.07	/2007 RECUPERI E RIMBORSI DIVERSI	10.500,00	=	10.500,00	10.500,00	=	=	10.500,00
E.03.02.07	/2008 RECUPERI E RIMBORSI DIVERSI	1.444,82	=	1.444,82	1.444,82	=	=	1.444,82
===== TOTALE CAPITOLO E.03.02.07		11.944,82	=	11.944,82	11.944,82	=	=	11.944,82
E.03.02.08	/1999 ENTRATE PER RIMBORSI SPESE CONTRATTI, ECC.	44,44	=	44,44	44,44	=	=	44,44
E.03.02.08	/2000 ENTRATE PER RIMBORSI SPESE CONTRATTI, ECC.	3,62	=	3,62	3,62	=	=	3,62
E.03.02.08	/2001 ENTRATE PER RIMBORSI SPESE CONTRATTI, ECC.	2.484,65	=	16,52	16,52	=	2.468,13	16,52
===== TOTALE CAPITOLO E.03.02.08		2.532,71	=	64,58	64,58	=	2.468,13	64,58



CAPITOLO		GESTIONE DEI RESIDUI ATTIVI						Totale dei residui attivi al termine dell'esercizio (9+15)	
Codice	Denominazione	Residui all' inizio dell' esercizio	Riscossi	Rimasti da riscuotere (16-14)	Totali 13+(17-18)	Variazioni			
1	3	13	14	15	16	in piu'	in meno	18	
								23	
E.03.02.11	/1973 RISCOSSIONE CREDITI SU QUOTE PROPRIETA'	105.092,32	=	=	=	=		105.092,32	=
	TOTALE CAPITOLO E.03.02.11	105.092,32	=	=	=	=		105.092,32	=
E.03.03.14	/2008 CREDITI PER RIP. ACCONTO IRES	500.000,00	=	=	=	=		500.000,00	=
	TOTALE CAPITOLO E.03.03.14	500.000,00	=	=	=	=		500.000,00	=
E.03.03.16	/2008 RITENUTE PREVIDENZIALI, ASSISTENZIALI E DIVERSE	3.667,73	=	3.667,73	3.667,73	=	=		3.667,73
	TOTALE CAPITOLO E.03.03.16	3.667,73	=	3.667,73	3.667,73	=	=		3.667,73
E.03.03.21	/1994 RIMBORSI PER SOMME PAGATE PER CONTO TERZI (CONTRATTI LOCAZIONE, PERSONALE E ISTITUTI PREVIDENZA)	76.584,00	=	76.584,00	76.584,00	=	=		76.584,00
E.03.03.21	/1995 RIMBORSI PER SOMME PAGATE PER CONTO TERZI (CONTRATTI LOCAZIONE, PERSONALE E ISTITUTI PREVIDENZA)	68.050,30	=	68.050,30	68.050,30	=	=		68.050,30
E.03.03.21	/1996 RIMBORSI PER SOMME PAGATE PER CONTO TERZI (CONTRATTI LOCAZIONE, PERSONALE E ISTITUTI PREVIDENZA)	973,65	=	=	=	=		973,65	=




CAPITOLO		GESTIONE DEI RESIDUI ATTIVI						Totale dei residui attivi al termine dell'esercizio (9+15)
Codice	Denominazione	Residui all' inizio dell' esercizio	Riscossi	Rimasti da riscuotere (16-14)	Totali 13+(17-18)	Variazioni		
						in piu'	in meno	
1	3	13	14	15	16	17	18	23
E.03.03.21	/1999 RIMBORSI PER SOMME PAGATE PER CONTO TERZI (CONTRATTI LOCAZIONE, PERSONALE E ISTITUTI PREVIDENZA)	1.534,97	=	1.534,97	1.534,97	=	=	1.534,97
E.03.03.21	/2001 RIMBORSI PER SOMME PAGATE PER CONTO TERZI (CONTRATTI LOCAZIONE, PERSONALE E ISTITUTI PREVIDENZA)	24.302,43	=	23.493,04	23.493,04	=	809,39	23.493,04
E.03.03.21	/2002 RIMBORSI PER SOMME PAGATE PER CONTO TERZI (CONTRATTI LOCAZIONE, PERSONALE E ISTITUTI PREVIDENZA)	35.077,71	=	33.254,80	33.254,80	=	1.822,91	33.254,80
E.03.03.21	/2003 RIMBORSI PER SOMME PAGATE PER CONTO TERZI (CONTRATTI LOCAZIONE, PERSONALE E ISTITUTI PREVIDENZA)	25.470,96	=	19.515,57	19.515,57	=	5.955,39	19.515,57
E.03.03.21	/2004 RIMBORSI PER SOMME PAGATE PER CONTO TERZI (CONTRATTI LOCAZIONE, PERSONALE E ISTITUTI PREVIDENZA)	4.412,99	=	=	=	=	4.412,99	=
E.03.03.21	/2005 RIMBORSI PER SOMME PAGATE PER CONTO TERZI (CONTRATTI LOCAZIONE, PERSONALE E ISTITUTI PREVIDENZA)	7.227,90	=	=	=	=	7.227,90	=
E.03.03.21	/2006 RIMBORSI PER SOMME PAGATE PER CONTO TERZI (CONTRATTI LOCAZIONE, PERSONALE E ISTITUTI PREVIDENZA)	1.070,64	=	1.070,64	1.070,64	=	=	1.070,64

CAPITOLO		GESTIONE DEI RESIDUI ATTIVI						Totale dei residui attivi al termine dell'esercizio (9+15)
Codice	Denominazione	Residui all' inizio dell' esercizio	Riscossi	Rimasti da riscuotere (16-14)	Totali 13+(17-18)	Variazioni		(9+15)
						in piu'	in meno	
1	3	13	14	15	16	17	18	23
E.03.03.21	/2007 RIMBORSI PER SOMME PAGATE PER CONTO TERZI (CONTRATTI LOCAZIONE, PERSONALE E ISTITUTI PREVIDENZA)	214,43	214,43	=	214,43	=	=	=
TOTALE CAPITOLO E.03.03.21		244.919,98	214,43	223.503,32	223.717,75	=	21.202,23	223.503,32
E.03.03.22	/1995 ALTRE ENTRATE DI GIRO (RECUPERI DAI DIPENDENTI PER FONDI DI PREVIDENZA, CRAL E FONDO COMUNE)	137,59	=	137,59	137,59	=	=	137,59
E.03.03.22	/2006 ALTRE ENTRATE DI GIRO (RECUPERI DAI DIPENDENTI PER FONDI DI PREVIDENZA, CRAL E FONDO COMUNE)	145,25	=	145,25	145,25	=	=	145,25
E.03.03.22	/2007 ALTRE ENTRATE DI GIRO (RECUPERI DAI DIPENDENTI PER FONDI DI PREVIDENZA, CRAL E FONDO COMUNE)	26.844,95	=	=	=	=	26.844,95	=
E.03.03.22	/2008 ALTRE ENTRATE DI GIRO (RECUPERI DAI DIPENDENTI PER FONDI DI PREVIDENZA, CRAL E FONDO COMUNE)	133.359,24	62.830,89	70.528,35	133.359,24	=	=	70.528,35
TOTALE CAPITOLO E.03.03.22		160.487,03	62.830,89	70.811,19	133.642,08	=	26.844,95	70.811,19
E.03.03.23	/1982 I.V.A. SULLE VENDITE DI BENI E PRESTAZIONI DI SERVIZI	1.436,64	=	1.436,64	1.436,64	=	=	1.436,64

CAPITOLO		GESTIONE DEI RESIDUI ATTIVI						Totale dei residui attivi al termine dell'esercizio (9+15)
Codice	Denominazione	Residui all' inizio dell' esercizio	Riscossi	Rimasti da riscuotere (16-14)	Totali 13+(17-18)	Variazioni		9+15
						in piu'	in meno	
1	3	13	14	15	16	17	18	23
E.03.03.23	/1983 I.V.A. SULLE VENDITE DI BENI E PRESTAZIONI DI SERVIZI	4.832,43	=	4.832,43	4.832,43	=	=	4.832,43
E.03.03.23	/1984 I.V.A. SULLE VENDITE DI BENI E PRESTAZIONI DI SERVIZI	370,09	=	370,09	370,09	=	=	370,09
E.03.03.23	/1986 I.V.A. SULLE VENDITE DI BENI E PRESTAZIONI DI SERVIZI	19.494,08	=	19.494,08	19.494,08	=	=	19.494,08
E.03.03.23	/1987 I.V.A. SULLE VENDITE DI BENI E PRESTAZIONI DI SERVIZI	5.109,97	=	5.109,97	5.109,97	=	=	5.109,97
E.03.03.23	/1988 I.V.A. SULLE VENDITE DI BENI E PRESTAZIONI DI SERVIZI	7.758,81	=	7.758,81	7.758,81	=	=	7.758,81
E.03.03.23	/1989 I.V.A. SULLE VENDITE DI BENI E PRESTAZIONI DI SERVIZI	10.712,10	=	10.628,20	10.628,20	=	83,90	10.628,20
E.03.03.23	/1991 I.V.A. SULLE VENDITE DI BENI E PRESTAZIONI DI SERVIZI	74,55	=	=	=	=	74,55	=
E.03.03.23	/1992 I.V.A. SULLE VENDITE DI BENI E PRESTAZIONI DI SERVIZI	36,25	=	=	=	=	36,25	=
E.03.03.23	/1993 I.V.A. SULLE VENDITE DI BENI E PRESTAZIONI DI SERVIZI	40.757,02	=	40.600,98	40.600,98	=	156,04	40.600,98
E.03.03.23	/1994 I.V.A. SULLE VENDITE DI BENI E PRESTAZIONI DI SERVIZI	51.814,05	=	51.643,43	51.643,43	=	170,62	51.643,43
E.03.03.23	/1995 I.V.A. SULLE VENDITE DI BENI E PRESTAZIONI DI SERVIZI	74.393,59	2.451,14	71.942,45	74.393,59	=	=	71.942,45

CAPITOLO		GESTIONE DEI RESIDUI ATTIVI						Totale dei residui attivi al termine dell'esercizio (9+15)
Codice	Denominazione	Residui all' inizio dell' esercizio	Riscossi	Rimasti da riscuotere (16-14)	Totali 13+(17-18)	Variazioni		
1	3	13	14	15	16	in piu'	in meno	18
						17		23
E.03.03.23	/1996 I.V.A. SULLE VENDITE DI BENI E PRESTAZIONI DI SERVIZI	6.037,19	=	6.037,19	6.037,19	=	=	6.037,19
E.03.03.23	/1997 I.V.A. SULLE VENDITE DI BENI E PRESTAZIONI DI SERVIZI	337,65	=	122,95	122,95	=	214,70	122,95
E.03.03.23	/1998 I.V.A. SULLE VENDITE DI BENI E PRESTAZIONI DI SERVIZI	87,00	=	68,73	68,73	=	18,27	68,73
E.03.03.23	/1999 I.V.A. SULLE VENDITE DI BENI E PRESTAZIONI DI SERVIZI	717,48	25,93	691,55	717,48	=	=	691,55
E.03.03.23	/2000 I.V.A. SULLE VENDITE DI BENI E PRESTAZIONI DI SERVIZI	631,91	122,44	509,47	631,91	=	=	509,47
E.03.03.23	/2001 I.V.A. SULLE VENDITE DI BENI E PRESTAZIONI DI SERVIZI	14.415,37	11.593,46	2.271,16	13.864,62	=	550,75	2.271,16
E.03.03.23	/2002 I.V.A. SULLE VENDITE DI BENI E PRESTAZIONI DI SERVIZI	39.573,69	32.037,01	5.832,32	37.869,33	25,49	1.729,85	5.832,32
E.03.03.23	/2003 I.V.A. SULLE VENDITE DI BENI E PRESTAZIONI DI SERVIZI	97.008,41	94.259,67	1.681,59	95.941,26	=	1.067,15	1.681,59
E.03.03.23	/2004 I.V.A. SULLE VENDITE DI BENI E PRESTAZIONI DI SERVIZI	117.130,01	113.808,58	3.161,78	116.970,36	=	159,65	3.161,78
E.03.03.23	/2005 I.V.A. SULLE VENDITE DI BENI E PRESTAZIONI DI SERVIZI	148.555,22	144.331,92	56,63	144.388,55	=	4.166,67	56,63
E.03.03.23	/2006 I.V.A. SULLE VENDITE DI BENI E PRESTAZIONI DI SERVIZI	205.924,60	156,00	205.768,60	205.924,60	=	=	205.768,60



CAPITOLO		GESTIONE DEI RESIDUI ATTIVI						Totale dei residui attivi al termine dell'esercizio (9+15)
Codice	Denominazione	Residui all' inizio dell' esercizio 13	Riscossi 14	Rimasti da riscuotere (16-14) 15	Totali 13+(17-18) 16	Variazioni		23
						in piu'	in meno	
1	3	13	14	15	16	17	18	23
E.03.03.23	/2007 I.V.A. SULLE VENDITE DI BENI E PRESTAZIONI DI SERVIZI	1.057.907,09	48,04	1.014.310,58	1.014.358,62	=	43.548,47	1.014.310,58
E.03.03.23	/2008 I.V.A. SULLE VENDITE DI BENI E PRESTAZIONI DI SERVIZI	1.662.568,05	18.425,37	1.638.090,27	1.656.515,64	=	6.052,41	1.638.090,27
TOTALE CAPITOLO E.03.03.23		3.567.683,25	417.259,56	3.092.419,90	3.509.679,46	25,49	58.029,28	3.092.419,90
E.05.02.01	/2006 CONTRIBUTO RAS PER LA MANUTENZIONE A.S.	60.000,00	=	60.000,00	60.000,00	=	=	60.000,00
TOTALE CAPITOLO E.05.02.01		60.000,00	=	60.000,00	60.000,00	=	=	60.000,00
E.06.02.05	/1992 PROVENTI DALLA FORNITURA D'ACQUA A) USO POTABILE	248.962,93	=	248.962,93	248.962,93	=	=	248.962,93
E.06.02.05	/1993 PROVENTI DALLA FORNITURA D'ACQUA A) USO POTABILE	412.422,10	=	412.422,10	412.422,10	=	=	412.422,10
E.06.02.05	/1997 PROVENTI DALLA FORNITURA D'ACQUA A) USO POTABILE	45,41	=	45,41	45,41	=	=	45,41
E.06.02.05	/1998 PROVENTI DALLA FORNITURA D'ACQUA A) USO POTABILE	24,94	=	24,94	24,94	=	=	24,94
E.06.02.05	/1999 PROVENTI DALLA FORNITURA D'ACQUA A) USO POTABILE	74,70	=	74,70	74,70	=	=	74,70



CAPITOLO		GESTIONE DEI RESIDUI ATTIVI						Totale dei residui attivi al termine dell'esercizio (9+15)
Codice	Denominazione	Residui all' inizio dell' esercizio	Riscossi	Rimasti da riscuotere (16-14)	Totali 13+(17-18)	Variazioni		23
						in piu'	in meno	
1	3	13	14	15	16	17	18	23
E.06.02.05	/2000 PROVENTI DALLA FORNITURA D'ACQUA A) USO POTABILE	74,10	=	74,10	74,10	=	=	74,10
E.06.02.05	/2001 PROVENTI DALLA FORNITURA D'ACQUA A) USO POTABILE	115.982,56	115.934,64	47,92	115.982,56	=	=	47,92
E.06.02.05	/2002 PROVENTI DALLA FORNITURA D'ACQUA A) USO POTABILE	13.367,75	10.199,04	3.168,71	13.367,75	=	=	3.168,71
E.06.02.05	/2003 PROVENTI DALLA FORNITURA D'ACQUA A) USO POTABILE	596.819,70	573.477,84	23.341,86	596.819,70	=	=	23.341,86
E.06.02.05	/2004 PROVENTI DALLA FORNITURA D'ACQUA A) USO POTABILE	1.136.999,09	1.136.957,60	41,49	1.136.999,09	=	=	41,49
E.06.02.05	/2005 PROVENTI DALLA FORNITURA D'ACQUA A) USO POTABILE	1.441.852,30	1.441.789,74	62,56	1.441.852,30	=	=	62,56
E.06.02.05	/2006 PROVENTI DALLA FORNITURA D'ACQUA A) USO POTABILE	2.056.217,85	1.560,00	2.054.657,85	2.056.217,85	=	=	2.054.657,85
E.06.02.05	/2007 PROVENTI DALLA FORNITURA D'ACQUA A) USO POTABILE	10.117.314,79	=	10.117.314,79	10.117.314,79	=	=	10.117.314,79
E.06.02.05	/2008 PROVENTI DALLA FORNITURA D'ACQUA A) USO POTABILE	166.340,62	=	166.340,62	166.340,62	=	=	166.340,62
TOTALE CAPITOLO E.06.02.05		16.306.498,84	3.279.918,86	13.026.579,98	16.306.498,84	=	=	13.026.579,98

CAPITOLO		GESTIONE DEI RESIDUI ATTIVI						Totale dei residui attivi al termine dell'esercizio (9+15)
Codice	Denominazione	Residui all' inizio dell' esercizio	Riscossi	Rimasti da riscuotere (16-14)	Totali 13+(17-18)	Variazioni		
						in piu'	in meno	
1	3	13	14	15	16	17	18	23
E.06.02.07	/1982 PROVENTI DALLA FORNITURA D'ACQUA C) USO INDUSTRIALE	17.091,15	33.424,27	17.091,15	50.515,42	33.424,27	=	17.091,15
E.06.02.07	/1983 PROVENTI DALLA FORNITURA D'ACQUA C) USO INDUSTRIALE	48.324,18	13.884,03	48.324,18	62.208,21	13.884,03	=	48.324,18
E.06.02.07	/1984 PROVENTI DALLA FORNITURA D'ACQUA C) USO INDUSTRIALE	3.700,91	15.695,96	3.700,91	19.396,87	15.695,96	=	3.700,91
E.06.02.07	/1986 PROVENTI DALLA FORNITURA D'ACQUA C) USO INDUSTRIALE	216.600,66	46.950,20	216.600,66	263.550,86	46.950,20	=	216.600,66
E.06.02.07	/1987 PROVENTI DALLA FORNITURA D'ACQUA C) USO INDUSTRIALE	56.777,57	33.326,22	56.777,57	90.103,79	33.326,22	=	56.777,57
E.06.02.07	/1988 PROVENTI DALLA FORNITURA D'ACQUA C) USO INDUSTRIALE	86.209,00	19.158,43	86.209,00	105.367,43	19.158,43	=	86.209,00
E.06.02.07	/1989 PROVENTI DALLA FORNITURA D'ACQUA C) USO INDUSTRIALE	118.010,52	=	118.010,52	118.010,52	=	=	118.010,52
E.06.02.07	/1993 PROVENTI DALLA FORNITURA D'ACQUA C) USO INDUSTRIALE	450.547,38	=	450.547,38	450.547,38	=	=	450.547,38
E.06.02.07	/1994 PROVENTI DALLA FORNITURA D'ACQUA C) USO INDUSTRIALE	573.979,64	=	572.980,92	572.980,92	=	998,72	572.980,92
E.06.02.07	/1995 PROVENTI DALLA FORNITURA D'ACQUA C) USO INDUSTRIALE	664.681,56	24.511,44	640.170,12	664.681,56	=	=	640.170,12
E.06.02.07	/1996 PROVENTI DALLA FORNITURA D'ACQUA C) USO INDUSTRIALE	60.371,97	=	60.371,97	60.371,97	=	=	60.371,97

CAPITOLO		GESTIONE DEI RESIDUI ATTIVI						Totale dei residui attivi al termine dell'esercizio (9+15)
Codice	Denominazione	Residui all' inizio dell' esercizio	Riscossi	Rimasti da riscuotere (16-14)	Totali 13+(17-18)	Variazioni		9+15
						in piu'	in meno	
1	3	13	14	15	16	17	18	23
E.06.02.07	/1997 PROVENTI DALLA FORNITURA D'ACQUA C) USO INDUSTRIALE	3.331,02	=	1.184,05	1.184,05	=	2.146,97	1.184,05
E.06.02.07	/1998 PROVENTI DALLA FORNITURA D'ACQUA C) USO INDUSTRIALE	12.387,84	12.387,84	=	12.387,84	=	=	=
E.06.02.07	/2001 PROVENTI DALLA FORNITURA D'ACQUA C) USO INDUSTRIALE	14.365,69	=	11.325,89	11.325,89	=	3.039,80	11.325,89
E.06.02.07	/2002 PROVENTI DALLA FORNITURA D'ACQUA C) USO INDUSTRIALE	381.601,58	310.170,58	54.387,43	364.558,01	=	17.043,57	54.387,43
E.06.02.07	/2003 PROVENTI DALLA FORNITURA D'ACQUA C) USO INDUSTRIALE	385.904,66	369.118,90	16.785,76	385.904,66	=	=	16.785,76
E.06.02.07	/2004 PROVENTI DALLA FORNITURA D'ACQUA C) USO INDUSTRIALE	26.349,72	=	24.753,27	24.753,27	=	1.596,45	24.753,27
E.06.02.07	/2005 PROVENTI DALLA FORNITURA D'ACQUA C) USO INDUSTRIALE	0,30	120.935,24	0,30	120.935,54	120.935,24	=	0,30
E.06.02.07	/2006 PROVENTI DALLA FORNITURA D'ACQUA C) USO INDUSTRIALE	263,79	=	263,79	263,79	=	=	263,79
E.06.02.07	/2007 PROVENTI DALLA FORNITURA D'ACQUA C) USO INDUSTRIALE	3.858,67	=	3.858,67	3.858,67	=	=	3.858,67


CAPITOLO		GESTIONE DEI RESIDUI ATTIVI						Totale dei residui attivi al termine dell'esercizio (9+15)
Codice	Denominazione	Residui all' inizio dell' esercizio 13	Riscossi 14	Rimasti da riscuotere (16-14) 15	Totali 13+(17-18) 16	Variazioni		23
						in piu'	in meno	
1	3					17	18	
E.06.02.07	/2008 PROVENTI DALLA FORNITURA D'ACQUA C) USO INDUSTRIALE	168.442,27	121.422,74	44.308,75	165.731,49	=	2.710,78	44.308,75
TOTALE CAPITOLO E.06.02.07		3.292.800,08	1.120.985,85	2.427.652,29	3.548.638,14	283.374,35	27.536,29	2.427.652,29
E.06.02.08	/2001 PROVENTI DALLA FORNITURA D'ACQUA D) USO IRRIGUO	60.000,00	=	60.000,00	60.000,00	=	=	60.000,00
E.06.02.08	/2004 PROVENTI DALLA FORNITURA D'ACQUA D) USO IRRIGUO CONSORZIO DI BONIFICA DELLA SARDEGNA MERIDIONALE.	373.574,95	373.574,95	=	373.574,95	=	=	=
TOTALE CAPITOLO E.06.02.08		433.574,95	373.574,95	60.000,00	433.574,95	=	=	60.000,00
E.06.02.09	/1989 PROVENTI DALLA FORNITURA D'ACQUA E) USO IRRIGUO DALL'ONC	332,56	=	80,40	80,40	=	252,16	80,40
E.06.02.09	/1993 PROVENTI DALLA FORNITURA D'ACQUA E) USO IRRIGUO DALL'ONC	1.123,65	=	650,64	650,64	=	473,01	650,64
E.06.02.09	/1994 PROVENTI DALLA FORNITURA D'ACQUA E) USO IRRIGUO DALL'ONC	1.816,23	=	919,07	919,07	=	897,16	919,07
E.06.02.09	/1995 PROVENTI DALLA FORNITURA D'ACQUA E) USO IRRIGUO DALL'ONC	138,28	=	138,28	138,28	=	=	138,28
E.06.02.09	/1998 PROVENTI DALLA FORNITURA D'ACQUA E) USO IRRIGUO DALL'ONC	662,41	=	662,41	662,41	=	=	662,41

CAPITOLO		GESTIONE DEI RESIDUI ATTIVI						Totale dei residui attivi al termine dell'esercizio (9+15)
Codice	Denominazione	Residui all' inizio dell' esercizio	Riscossi	Rimasti da riscuotere (16-14)	Totali 13+(17-18)	Variazioni		
1	3	13	14	15	16	in piu'	in meno	18
						17		23
E.06.02.09	/1999 PROVENTI DALLA FORNITURA D'ACQUA E) USO IRRIGUO DALL'ONC	7.091,89	259,35	6.832,54	7.091,89	=	=	6.832,54
E.06.02.09	/2000 PROVENTI DALLA FORNITURA D'ACQUA E) USO IRRIGUO DALL'ONC	6.237,77	1.224,36	5.013,41	6.237,77	=	=	5.013,41
E.06.02.09	/2001 PROVENTI DALLA FORNITURA D'ACQUA E) USO IRRIGUO DALL'ONC	11.304,32	=	11.304,32	11.304,32	=	=	11.304,32
E.06.02.09	/2002 PROVENTI DALLA FORNITURA D'ACQUA E) USO IRRIGUO DALL'ONC	808,46	=	808,46	808,46	=	=	808,46
E.06.02.09	/2004 PROVENTI DALLA FORNITURA D'ACQUA E) USO IRRIGUO DALL'ONC	7.966,91	1.128,25	6.838,66	7.966,91	=	=	6.838,66
E.06.02.09	/2005 PROVENTI DALLA FORNITURA D'ACQUA E) USO IRRIGUO DALL'ONC	2.034,28	1.525,71	508,57	2.034,28	=	=	508,57
E.06.02.09	/2006 PROVENTI DALLA FORNITURA D'ACQUA E) USO IRRIGUO DALL'ONC	487,10	=	487,10	487,10	=	=	487,10
E.06.02.09	/2007 PROVENTI DALLA FORNITURA D'ACQUA E) USO IRRIGUO DALL'ONC	1.029,13	454,55	574,58	1.029,13	=	=	574,58
E.06.02.09	/2008 PROVENTI DALLA FORNITURA D'ACQUA E) USO IRRIGUO DALL'ONC	1.215,18	=	1.215,18	1.215,18	=	=	1.215,18
	TOTALE CAPITOLO E.06.02.09	42.248,17	4.592,22	36.033,62	40.625,84	=	1.622,33	36.033,62

CAPITOLO		GESTIONE DEI RESIDUI ATTIVI						Totale dei residui attivi al termine dell'esercizio (9+15)
Codice	Denominazione	Residui all' inizio dell' esercizio	Riscossi	Rimasti da riscuotere (16-14)	Totali 13+(17-18)	Variazioni		
1	3	13	14	15	16	in piu'	in meno	23
E.06.02.10	/1998 PROVENTI DALLA FORNITURA D'ACQUA F) USO IRRIGUO ISILI NORD	182,75	=	=	=	=	182,75	=
E.06.02.10	/2001 PROVENTI DALLA FORNITURA D'ACQUA F) USO IRRIGUO ISILI NORD	0,02	=	0,02	0,02	=	=	0,02
E.06.02.10	/2003 PROVENTI DALLA FORNITURA D'ACQUA F) USO IRRIGUO ISILI NORD	0,99	=	0,99	0,99	=	=	0,99
E.06.02.10	/2004 PROVENTI DALLA FORNITURA D'ACQUA F) USO IRRIGUO ISILI NORD	0,03	0,01	0,02	0,03	=	=	0,02
E.06.02.10	/2005 PROVENTI DALLA FORNITURA D'ACQUA F) USO IRRIGUO ISILI NORD	0,01	=	0,01	0,01	=	=	0,01
E.06.02.10	/2007 PROVENTI DALLA FORNITURA D'ACQUA F) USO IRRIGUO ISILI NORD	1,04	=	1,04	1,04	=	=	1,04
	TOTALE CAPITOLO E.06.02.10	184,84	0,01	2,08	2,09	=	182,75	2,08
E.06.02.11	/2006 PROVENTI DALLA FORNITURA D'ACQUA G) USO IRRIGUO ALTRI UTENTI	1,40	=	1,40	1,40	=	=	1,40
E.06.02.11	/2007 PROVENTI DALLA FORNITURA D'ACQUA G) USO IRRIGUO ALTRI UTENTI	357,04	=	357,04	357,04	=	=	357,04

CAPITOLO		GESTIONE DEI RESIDUI ATTIVI						Totale dei residui attivi al termine dell'esercizio (9+15)
Codice	Denominazione	Residui all' inizio dell' esercizio	Riscossi	Rimasti da riscuotere (16-14)	Totali 13+(17-18)	Variazioni		23
						in piu'	in meno	
1	3	13	14	15	16	17	18	23
E.06.02.11	/2008 PROVENTI DALLA FORNITURA D'ACQUA G) USO IRRIGUO ALTRI UTENTI	1.347,46	=	1.347,46	1.347,46	=	=	1.347,46
	TOTALE CAPITOLO E.06.02.11	1.705,90	=	1.705,90	1.705,90	=	=	1.705,90
E.07.01.01	/2002 DALLA RAS PER IL PIANO ACQUE	222.490,15	=	=	=	=	222.490,15	=
E.07.01.01	/2007 DALLA RAS PER IL PIANO ACQUE A.S.	319.600,00	=	=	=	=	319.600,00	=
	TOTALE CAPITOLO E.07.01.01	542.090,15	=	=	=	=	542.090,15	=
E.07.01.03	/2002 DALLA UE E DALLA RAS CONTRIBUTO PER PROGETTAZIONE INVASO MONTE PERDOSU E OPERE CONNESSE	351.302,33	=	=	=	=	351.302,33	=
	TOTALE CAPITOLO E.07.01.03	351.302,33	=	=	=	=	351.302,33	=
E.07.02.11	/1997 DALLA RAS CONTRIBUTO PER MANUTENZIONE STRAORDINARIA	1.032.913,80	=	1.032.913,80	1.032.913,80	=	=	1.032.913,80
	TOTALE CAPITOLO E.07.02.11	1.032.913,80	=	1.032.913,80	1.032.913,80	=	=	1.032.913,80

CAPITOLO		GESTIONE DEI RESIDUI ATTIVI					Totale dei residui attivi al termine dell'esercizio (9+15)	
Codice	Denominazione	Residui all' inizio dell' esercizio	Riscossi	Rimasti da riscuotere (16-14)	Totali 13+(17-18)	Variazioni		
						in piu'	in meno	
1	3	13	14	15	16	17	18	23
E.08.01.04	/2008 DA RAS CONTRIBUTO PER L'INTERCONNESSIONE DEI SISTEMI IDRICI TIRSO E FLUMENDOSA - CAMPIDANO E MIGLIORE UTILIZZAZIONE DEI BACINI VALLIVI DEL TIRSO-FLUMINIMANNU DI PABILLONIS-MOGORO	4.955.295,58	2.094.444,39	2.860.851,19	4.955.295,58	=	=	2.860.851,19
TOTALE CAPITOLO E.08.01.04		4.955.295,58	2.094.444,39	2.860.851,19	4.955.295,58	=	=	2.860.851,19
E.08.02.05	/1989 PROVENTI DALLA GESTIONE DEL LABORATORIO PROVE MATERIALI	322,11	=	=	=	=	322,11	=
E.08.02.05	/1991 PROVENTI DALLA GESTIONE DEL LABORATORIO PROVE MATERIALI	392,57	=	=	=	=	392,57	=
E.08.02.05	/1992 PROVENTI DALLA GESTIONE DEL LABORATORIO PROVE MATERIALI	188,09	=	=	=	=	188,09	=
E.08.02.05	/1993 PROVENTI DALLA GESTIONE DEL LABORATORIO PROVE MATERIALI	829,02	=	=	=	=	829,02	=
E.08.02.05	/2002 PROVENTI DALLA GESTIONE DEL LABORATORIO PROVE MATERIALI	0,17	=	0,17	0,17	=	=	0,17
E.08.02.05	/2008 PROVENTI DALLA GESTIONE DEL LABORATORIO PROVE MATERIALI	550,00	=	550,00	550,00	=	=	550,00
TOTALE CAPITOLO E.08.02.05		2.281,96	=	550,17	550,17	=	1.731,79	550,17



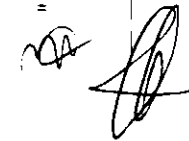


CAPITOLO		GESTIONE DEI RESIDUI ATTIVI						Totale dei residui attivi al termine dell'esercizio (9+15)
Codice	Denominazione	Residui all' inizio dell' esercizio	Riscossi	Rimasti da riscuotere (16-14)	Totali 13+(17-18)	Variazioni		9+15
						in piu'	in meno	
1	3	13	14	15	16	17	18	23
E.08.04.15	/1999 DALLO STATO RIMBORSO SULLE SPESE SOSTENUTE PER COSTRUZIONE DI OO.PP. IN CONCESSIONE	8.428,46	=	=	=	=	8.428,46	=
E.08.04.15	/2000 DALLO STATO RIMBORSO SULLE SPESE SOSTENUTE PER COSTRUZIONE DI OO.PP. IN CONCESSIONE	16.074,20	=	=	=	=	16.074,20	=
E.08.04.15	/2006 DALLO STATO RIMBORSO SULLE SPESE SOSTENUTE PER COSTRUZIONE DI OO.PP. IN CONCESSIONE	875,60	210,00	=	210,00	=	665,60	=
TOTALE CAPITOLO E.08.04.15		25.378,26	210,00	=	210,00	=	25.168,26	=
E.08.04.16	/2002 DALLA RAS PER RIMBORSO SU SPESE SOSTENUTE PER COSTRUZIONE DI OO.PP. IN CONCESSIONE	4.648,12	=	=	=	=	4.648,12	=
E.08.04.16	/2005 DALLA RAS PER RIMBORSO SU SPESE SOSTENUTE PER COSTRUZIONE DI OO.PP. IN CONCESSIONE	36.293,02	=	=	=	=	36.293,02	=
E.08.04.16	/2006 DALLA RAS PER RIMBORSO SU SPESE SOSTENUTE PER COSTRUZIONE DI OO.PP. IN CONCESSIONE	4.740,53	4.740,53	=	4.740,53	=	=	=
E.08.04.16	/2007 DALLA RAS PER RIMBORSO SU SPESE SOSTENUTE PER COSTRUZIONE DI OO.PP. IN CONCESSIONE	1.414.345,86	1.059.990,36	38.435,02	1.098.425,38	=	315.920,48	38.435,02


CAPITOLO		GESTIONE DEI RESIDUI ATTIVI						Totale dei residui attivi al termine dell'esercizio (9+15)
Codice	Denominazione	Residui all' inizio dell' esercizio	Riscossi	Rimasti da riscuotere (16-14)	Totali 13+(17-18)	Variazioni		
1	3	13	14	15	16	in piu'	in meno	18
						17		23
E.08.04.16	/2008 DALLA RAS PER RIMBORSO SU SPESE SOSTENUTE PER COSTRUZIONE DI OO.PP. IN CONCESSIONE	1.962.606,11	1.033.272,84	878.589,55	1.911.862,39	=	50.743,72	878.589,55
	TOTALE CAPITOLO E.08.04.16	3.422.633,64	2.098.003,73	917.024,57	3.015.028,30	=	407.605,34	917.024,57
E.09.01.01	/2007 DALLA UE E DALLA RAS CONTRIBUTO PER ATTIVITA' DI STUDIO, PROGETTI E COOPERAZIONE INTERNAZIONALE	6.916,00	=	6.916,00	6.916,00	=	=	6.916,00
	TOTALE CAPITOLO E.09.01.01	6.916,00	=	6.916,00	6.916,00	=	=	6.916,00
E.09.02.05	/2005 PROVENTI DALLA GESTIONE DEL LABORATORIO CHIMICO, GEOLOGICO E METEOROLOGICO	20.833,33	=	=	=	=	20.833,33	=
E.09.02.05	/2007 PROVENTI DALLA GESTIONE DEL LABORATORIO CHIMICO, GEOLOGICO E METEOROLOGICO	236.102,40	=	=	=	=	236.102,40	=
E.09.02.05	/2008 PROVENTI DALLA GESTIONE DEL LABORATORIO CHIMICO, GEOLOGICO E METEOROLOGICO	28.906,69	=	=	=	=	28.906,69	=
	TOTALE CAPITOLO E.09.02.05	285.842,42	=	=	=	=	285.842,42	=




CAPITOLO		GESTIONE DEI RESIDUI ATTIVI					Totale dei residui attivi al termine dell'esercizio (9+15)		
Codice	Denominazione	Residui all' inizio dell' esercizio	Riscossi	Rimasti da riscuotere (16-14)	Totali 13+(17-18)	Variazioni			
						in piu'	in meno		
1	3	13	14	15	16	17	18	23	
E.09.03.12	/2007	CONTRIBUTO STRAORDINARIO PROGETTO HYDRE	25.000,00	=	=	=	=	25.000,00	=
		TOTALE CAPITOLO E.09.03.12	25.000,00	=	=	=	=	25.000,00	=
E.13.11.01	/2011	RIMBORSI RAS/ENTI DIVERSI PERSONALE COMANDATO	=	64.762,94	=	64.762,94	64.762,94	=	=
E.13.11.01	/2012	RIMBORSI RAS/ENTI DIVERSI PERSONALE COMANDATO	=	=	=	=	=	=	=
		TOTALE CAPITOLO E.13.11.01	=	64.762,94	=	64.762,94	64.762,94	=	=
E.14.01.01	/2012	CONTRIBUTO RAS PER LE FINALITA' DELL'ART 21 COMMA 2 DELLA L.R. 19/06	=	=	=	=	=	=	=
		TOTALE CAPITOLO E.14.01.01	=	=	=	=	=	=	=
E.14.07.01	/2009	CREDITI PER RITENUTE D'ACCONTO SU CONTRI BUTI RAS	781.058,69	=	781.058,69	781.058,69	=	=	781.058,69
E.14.07.01	/2010	CREDITI PER RITENUTE D'ACCONTO SU CONTRI BUTI RAS	1.500.000,00	=	1.500.000,00	1.500.000,00	=	=	1.500.000,00
E.14.07.01	/2011	CREDITI PER RITENUTE D'ACCONTO SU CONTRI BUTI RAS (14.35.01)	520.320,00	=	520.320,00	520.320,00	=	=	520.320,00



CAPITOLO		GESTIONE DEI RESIDUI ATTIVI						Totale dei residui attivi al termine dell'esercizio (9+15)
Codice	Denominazione	Residui all' inizio dell' esercizio 13	Riscossi 14	Rimasti da riscuotere (16-14) 15	Totali 13+(17-18) 16	Variazioni		18
						in piu'	in meno	
1	3					17		23
E.14.07.01	/2012 CREDITI PER RITENUTE D'ACCONTO SU CONTRIBUTI RAS (14.35.01)	=	=			=	=	600.000,00
	TOTALE CAPITOLO E.14.07.01	2.801.378,69	=	2.801.378,69	2.801.378,69	=	=	3.401.378,69
E.14.07.02	/2010 RITENUTE ERARIALI	1.586,40	=	1.586,40	1.586,40	=	=	1.586,40
E.14.07.02	/2012 RITENUTE ERARIALI (14.35.02)	=	=			=	=	=
	TOTALE CAPITOLO E.14.07.02	1.586,40	=	1.586,40	1.586,40	=	=	1.586,40
E.14.07.03	/2009 RITENUTE PREVIDENZIALI E ASSISTENZIALI	895,34	=	612,01	612,01	=	283,33	612,01
E.14.07.03	/2010 RITENUTE PREVIDENZIALI E ASSISTENZIALI	56,67	=	=	=	=	56,67	=
E.14.07.03	/2012 RITENUTE PREVIDENZIALI E ASSISTENZIALI (14.35.03)	=	=			=	=	=
	TOTALE CAPITOLO E.14.07.03	952,01	=	612,01	612,01	=	340,00	612,01
E.14.07.05	/2012 TRATTENUTE SINDACALI (14.35.05)	=	=			=	=	=
	TOTALE CAPITOLO E.14.07.05	=	=	=	=	=	=	=



CAPITOLO		GESTIONE DEI RESIDUI ATTIVI						Totale dei residui attivi al termine dell'esercizio (9+15)
Codice	Denominazione	Residui all' inizio dell' esercizio	Riscossi	Rimasti da riscuotere (16-14)	Totali 13+(17-18)	Variazioni		
1	3	13	14	15	16	in piu'	in meno	18
								23
E.14.07.06	/2012 RITENUTE FONDO PREVIDENZA (QUOTA PERSONALE) (14.35.07)	=	=			=	=	=
	TOTALE CAPITOLO E.14.07.06	=	=	=	=	=	=	=
E.14.07.07	/2011 RIMBORSO DAGLI UFFICI PERIFERICI (ECONOMATO E FUNZIONARI DELEGATI) (14.35.08)	109.238,96	109.238,95	=	109.238,95	=	0,01	=
E.14.07.07	/2012 RIMBORSO DAGLI UFFICI PERIFERICI (ECONOMATO E FUNZIONARI DELEGATI) (14.35.08)	=	=			=	=	124.261,61
	TOTALE CAPITOLO E.14.07.07	109.238,96	109.238,95	=	109.238,95	=	0,01	124.261,61
E.14.07.08	/2009 RIMBORSI SOMME PAGATE CONTO TERZI	25.826,54	25.826,54	=	25.826,54	=	=	=
E.14.07.08	/2010 RIMBORSI SOMME PAGATE CONTO TERZI	142.294,78	7.468,16	134.826,62	142.294,78	=	=	134.826,62
E.14.07.08	/2012 RIMBORSI SOMME PAGATE CONTO TERZI (14.35.06)	=	=			=	=	187,67
	TOTALE CAPITOLO E.14.07.08	168.121,32	33.294,70	134.826,62	168.121,32	=	=	135.014,29
E.14.07.09	/2009 I.V.A. SU VENDITA DI BENI E PRESTAZIONE DI SERVIZI	281.816,77	15.434,10	266.063,17	281.497,27	=	319,50	266.063,17

na 

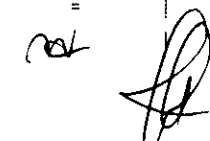
CAPITOLO		GESTIONE DEI RESIDUI ATTIVI						Totale dei residui attivi al termine dell'esercizio (9+15)
Codice	Denominazione	Residui all' inizio dell' esercizio	Riscossi	Rimasti da riscuotere (16-14)	Totali 13+(17-18)	Variazioni		9+15
						in piu'	in meno	
1	3	13	14	15	16	17	18	23
E.14.07.09	/2010 I.V.A. SU VENDITA DI BENI E PRESTAZIONE DI SERVIZI	2.849.880,28	71.294,08	2.778.572,32	2.849.866,40	=	13,88	2.778.572,32
E.14.07.09	/2011 I.V.A. SU VENDITA DI BENI E PRESTAZIONE DI SERVIZI (14.35.09)	3.184.798,56	1.013.230,84	2.166.204,06	3.179.434,90	=	5.363,66	2.166.204,06
E.14.07.09	/2012 I.V.A. SU VENDITA DI BENI E PRESTAZIONE DI SERVIZI (14.35.09)	=	=			=	=	2.037.572,86
TOTALE CAPITOLO E.14.07.09		6.316.495,61	1.099.959,02	5.210.839,55	6.310.798,57	=	5.697,04	7.248.412,41
E.14.07.10	/2010 ALTRE ENTRATE DI GIRO	74.494,49	=	74.494,49	74.494,49	72.248,91	72.248,91	74.494,49
E.14.07.10	/2011 ALTRE ENTRATE DI GIRO (14.35.10)	326,84	=	326,84	326,84	=	=	326,84
E.14.07.10	/2012 ALTRE ENTRATE DI GIRO (14.35.10)	=	=			=	=	240.911,90
TOTALE CAPITOLO E.14.07.10		74.821,33	=	74.821,33	74.821,33	72.248,91	72.248,91	315.733,23
E.14.08.01	/2012 MANUTENZIONE INFRASTRUTTURE IDRAULICHE DA RAS	=	=			=	=	1.000.000,00
TOTALE CAPITOLO E.14.08.01		=	=	=	=	=	=	1.000.000,00

CAPITOLO		GESTIONE DEI RESIDUI ATTIVI						Totale dei residui attivi al termine dell'esercizio (9+15)
Codice	Denominazione	Residui all' inizio dell' esercizio 13	Riscossi 14	Rimasti da riscuotere (16-14) 15	Totali 13+(17-18) 16	Variazioni		23
						in piu'	in meno	
1	3	13	14	15	16	17	18	23
E.14.11.02	/2012 INTERESSI ATTIVI SU DEPOSITI E CONTI CORRENTI	=	=			=	=	=
	TOTALE CAPITOLO E.14.11.02	=	=	=	=	=	=	=
E.14.11.03	/2012 RIMBORSI SOMME RENDICONTATE ALLA RAS	=	=			=	=	=
	TOTALE CAPITOLO E.14.11.03	=	=	=	=	=	=	=
E.14.11.04	/2011 RECUPERI E RIMBORSI DIVERSI	745,64	29.060,27	270,37	29.330,64	28.585,00	=	270,37
E.14.11.04	/2012 RECUPERI E RIMBORSI DIVERSI	=	=			=	=	=
	TOTALE CAPITOLO E.14.11.04	745,64	29.060,27	270,37	29.330,64	28.585,00	=	270,37
E.14.11.05	/2012 RIMBORSI SPESE CONTRATTI	=	=			=	=	=
	TOTALE CAPITOLO E.14.11.05	=	=	=	=	=	=	=
E.14.11.06	/2011 ALTRE ENTRATE STRAORDINARIE	10,00	=	10,00	10,00	=	=	10,00

CAPITOLO		GESTIONE DEI RESIDUI ATTIVI						Totale dei residui attivi al termine dell'esercizio (9+15)
Codice	Denominazione	Residui all' inizio dell' esercizio	Riscossi	Rimasti da riscuotere (16-14)	Totali 13+(17-18)	Variazioni		
						in piu'	in meno	
1	3	13	14	15	16	17	18	23
E.14.11.06	/2012 ALTRE ENTRATE STRAORDINARIE	=	=			=	=	0,01
	TOTALE CAPITOLO E.14.11.06	10,00	=	10,00	10,00	=	=	10,01
E.14.11.07	/2012 INTERESSI ATTIVI PER RITARDATO PAGAMENTO CLIENTI	=	=			=	=	=
	TOTALE CAPITOLO E.14.11.07	=	=	=	=	=	=	=
E.15.05.01	/2012 DEPOSITI CAUZIONALI DI TERZI	=	=			=	=	=
	TOTALE CAPITOLO E.15.05.01	=	=	=	=	=	=	=
E.16.03.01	/2012 DALLO STATO PER SPESE GENERALI E INCENTIVO PER PROGETTI E LAVORI	=	=			=	=	290.590,88
	TOTALE CAPITOLO E.16.03.01	=	=	=	=	=	=	290.590,88
E.16.03.02	/2011 DALLA RAS PER SPESE GENERALI E INCENTIVO PER PROGETTI E LAVORI	13.173,00	13.173,00	=	13.173,00	=	=	=



CAPITOLO		GESTIONE DEI RESIDUI ATTIVI						Totale dei residui attivi al termine dell'esercizio (9+15)
Codice	Denominazione	Residui all' inizio dell' esercizio	Riscossi	Rimasti da riscuotere (16-14)	Totali 13+(17-18)	Variazioni		9+15
						in piu'	in meno	
1	3	13	14	15	16	17	18	23
E.16.03.02	/2012 DALLA RAS PER SPESE GENERALI E INCENTIVO PER PROGETTI E LAVORI	=	=			=	=	2.529,08
	TOTALE CAPITOLO E.16.03.02	13.173,00	13.173,00	=	13.173,00	=	=	2.529,08
E.16.03.04	/2011 PROVENTI DAL LABORATORIO PROVE MATERIALI	20.528,00	528,00	=	528,00	=	20.000,00	=
E.16.03.04	/2012 PROVENTI DAL LABORATORIO PROVE MATERIALI	=	=			=	=	2.508,00
	TOTALE CAPITOLO E.16.03.04	20.528,00	528,00	=	528,00	=	20.000,00	2.508,00
E.16.08.01	/2009 L54 - IRRIGAZIONE COMPENSORIO NURRI-OR ROLI - 1° E 2° COMPARTO	9.308,93	=	9.308,93	9.308,93	=	=	9.308,93
E.16.08.01	/2011 L54 - IRRIGAZIONE COMPENSORIO NURRI-OR ROLI - 1° E 2° COMPARTO (16.36.01)	1.989.445,03	=	1.989.445,03	1.989.445,03	=	=	1.989.445,03
E.16.08.01	/2012 L54 - IRRIGAZIONE COMPENSORIO NURRI-OR ROLI - 1° E 2° COMPARTO (16.36.01)	=	=			=	=	119.329,29
	TOTALE CAPITOLO E.16.08.01	1.998.753,96	=	1.998.753,96	1.998.753,96	=	=	2.118.083,25
E.16.08.07	/2010 L78 - INVASO DI SIMBIRIZZI - LAVORI DI MANUTENZIONE STRAORDINARIA DEGLI ARGINI IN TERRA	19.812,91	18.379,84	1.433,07	19.812,91	=	=	1.433,07



CAPITOLO		GESTIONE DEI RESIDUI ATTIVI						Totale dei residui attivi al termine dell'esercizio (9+15)
Codice	Denominazione	Residui all' inizio dell' esercizio	Riscossi	Rimasti da riscuotere (16-14)	Totali 13+(17-18)	Variazioni		23
						in piu'	in meno	
1	3	13	14	15	16	17	18	23
E.16.08.07	/2011 L78 - INVASO DI SIMBIRIZZI - LAVORI DI MANUTENZIONE STRAORDINARIA DEGLI ARGINI IN TERRA (16.36.07)	57.628,66	57.393,39	235,27	57.628,66	=	=	235,27
E.16.08.07	/2012 L78 - INVASO DI SIMBIRIZZI - LAVORI DI MANUTENZIONE STRAORDINARIA DEGLI ARGINI IN TERRA (16.36.07)	=	=			=	=	=
TOTALE CAPITOLO E.16.08.07		77.441,57	75.773,23	1.668,34	77.441,57	=	=	1.668,34
E.16.08.10	/2010 L93 - INTERCONNESSIONE TIRSO FLUMENDOSA 3° LOTTO	68.132,51	=	68.132,51	68.132,51	=	=	68.132,51
E.16.08.10	/2011 L93 - INTERCONNESSIONE TIRSO FLUMENDOSA 3° LOTTO (16.36.10)	700,96	=	700,96	700,96	=	=	700,96
E.16.08.10	/2012 L93 - INTERCONNESSIONE TIRSO FLUMENDOSA 3° LOTTO (16.36.10)	=	=			=	=	=
TOTALE CAPITOLO E.16.08.10		68.833,47	=	68.833,47	68.833,47	=	=	68.833,47
E.16.08.11	/2009 L95 - TRASFERIMENTI SISTEMA FLUMENDOSA - LINEA UTA NORD - GENNARTA	236.159,48	=	236.159,48	236.159,48	=	=	236.159,48
E.16.08.11	/2010 L95 - TRASFERIMENTI SISTEMA FLUMENDOSA - LINEA UTA NORD - GENNARTA	1.285,43	=	1.285,43	1.285,43	=	=	1.285,43

CAPITOLO		GESTIONE DEI RESIDUI ATTIVI						Totale dei residui attivi al termine dell'esercizio (9+15)
Codice	Denominazione	Residui all' inizio dell' esercizio 13	Riscossi 14	Rimasti da riscuotere (16-14) 15	Totali 13+(17-18) 16	Variazioni		18
						in piu'	in meno	
1	3	13	14	15	16	17	18	23
E.16.08.11	/2012 L95 - TRASFERIMENTI SISTEMA FLUMENDOSA - LINEA UTA NORD - GENNARTA (16.36.11)	=	=			=	=	=
TOTALE CAPITOLO E.16.08.11		237.444,91	=	237.444,91	237.444,91	=	=	237.444,91
E.16.08.13	/2009 L100 - OPERE ADDUZIONE E ATTREZZAMENTO IRRIGUO DISTRETTO BASSA MARMILLA	9.903.179,32	=	9.903.179,32	9.903.179,32	=	=	9.903.179,32
E.16.08.13	/2012 L100 - OPERE ADDUZIONE E ATTREZZAMENTO IRRIGUO DISTRETTO BASSA MARMILLA (16.36.13)	=	=			=	=	=
TOTALE CAPITOLO E.16.08.13		9.903.179,32	=	9.903.179,32	9.903.179,32	=	=	9.903.179,32
E.16.08.14	/2012 ENTRATE PER PROGETTAZIONE INVASO MONTE PERDOSU E OPERE CONNESSE (16.36.14)	=	=			=	=	=
TOTALE CAPITOLO E.16.08.14		=	=	=	=	=	=	=
E.16.08.16	/2011 L102 - MANTENIMENTO IN SERVIZIO DELLE CENTRALI DI UVINI E S. MIALI (16.36.17)	16.626.301,67	=	16.626.301,67	16.626.301,67	=	=	16.626.301,67

CAPITOLO		GESTIONE DEI RESIDUI ATTIVI						Totale dei residui attivi al termine dell'esercizio (9+15)
Codice	Denominazione	Residui all' inizio dell' esercizio 13	Riscossi 14	Rimasti da riscuotere (16-14) 15	Totali 13+(17-18) 16	Variazioni		23
						in piu'	in meno	
1	3	13	14	15	16	17	18	23
E.16.08.16 /2012	L102 - MANTENIMENTO IN SERVIZIO DELLE CENTRALI DI UVINI E S. MIALI (16.36.17)	=	=			=	=	2.196.433,97
	TOTALE CAPITOLO E.16.08.16	16.626.301,67	=	16.626.301,67	16.626.301,67	=	=	18.822.735,64
E.16.08.17 /2012	L103 - RISANAMENTO E RIASSETTO DEL CANAL E PRINCIPALE ADDUTTORE - 3' LOTTO (16.36.18)	=	=			=	=	134.270,40
	TOTALE CAPITOLO E.16.08.17	=	=	=	=	=	=	134.270,40
E.16.08.18 /2012	L104 - DISCONNESSIONE COMPENSORI CBC DAL COLLEGAMENTO CIXERRI- PUNTA GENNARTA (16.36.19)	=	=			=	=	2.057,00
	TOTALE CAPITOLO E.16.08.18	=	=	=	=	=	=	2.057,00
E.16.08.20 /2012	L101 - POTENZIAMENTO CAPACITA' PRODUTTIVA ENERGIA RINNOVABILE (DGR N.16/19 DEL 18.12.2008 ) (CAMPI EOLICI) (16.36.21)	=	=			=	=	26.470,78
	TOTALE CAPITOLO E.16.08.20	=	=	=	=	=	=	26.470,78

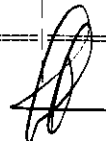
CAPITOLO		GESTIONE DEI RESIDUI ATTIVI						Totale dei residui attivi al termine dell'esercizio (9+15)
Codice	Denominazione	Residui all' inizio dell' esercizio 13	Riscossi 14	Rimasti da riscuotere (16-14) 15	Totali 13+(17-18) 16	Variazioni		23
						in piu'	in meno	
1	3	13	14	15	16	17	18	23
E.16.08.21	/2012 L108 - SISTEMAZIONE CARRARECCIA NURAGHE ARRUBIU-DIGA FLUMENDOSA (16.08.22)	=	=			=	=	629,20
	TOTALE CAPITOLO E.16.08.21	=	=	=	=	=	=	629,20
E.16.08.22	/2012 L124 - INTERVENTO DI REALIZZAZIONE IMPIANTO PILOTA SOLARE TERMODINAMICO CONS. IND.LE OTTANA	=	=			=	=	=
	TOTALE CAPITOLO E.16.08.22	=	=	=	=	=	=	=
E.16.09.01	/2012 L45 -ADEGUAMENTO IMPIANTO POTABILIZZAZIONE SIMBIRIZZI (16.39.01)	=	=			=	=	=
	TOTALE CAPITOLO E.16.09.01	=	=	=	=	=	=	=
E.16.09.02	/2009 L52/169 - DERIVAZIONE RISORSE BASSO FLUMENDOSA	24.584,04	=	24.584,04	24.584,04	=	=	24.584,04
E.16.09.02	/2010 L52/169 - DERIVAZIONE RISORSE BASSO FLUMENDOSA	102.753,46	87.272,49	15.480,97	102.753,46	=	=	15.480,97
E.16.09.02	/2011 L52/169 - DERIVAZIONE RISORSE BASSO FLUMENDOSA (16.39.02)	289.847,15	243.076,59	46.770,56	289.847,15	=	=	46.770,56

CAPITOLO		GESTIONE DEI RESIDUI ATTIVI						Totale dei residui attivi al termine dell'esercizio (9+15)
Codice	Denominazione	Residui all' inizio dell' esercizio	Riscossi	Rimasti da riscuotere (16-14)	Totali 13+(17-18)	Variazioni		
1	3	13	14	15	16	in piu'	in meno	18
E.16.09.02	/2012 L52/L69 - DERIVAZIONE RISORSE BASSO FLUMENDOSA (16.39.02)	=	=			=	=	15.064,50
TOTALE CAPITOLO E.16.09.02		417.184,65	330.349,08	86.835,57	417.184,65	=	=	101.900,07
E.16.09.03	/2009 L53 - ARGINI FLUMENDOSA 1° LOTTO - 1° COMPARTO	82.306,84	=	82.306,84	82.306,84	=	=	82.306,84
E.16.09.03	/2011 L53 - ARGINI FLUMENDOSA 1° LOTTO - 1° COMPARTO (16.39.02)	149.220,98	149.220,98	=	149.220,98	=	=	=
E.16.09.03	/2012 L53 - ARGINI FLUMENDOSA 1° LOTTO - 1° COMPARTO (16.39.02)	=	=			=	=	182.368,48
TOTALE CAPITOLO E.16.09.03		231.527,82	149.220,98	82.306,84	231.527,82	=	=	264.675,32
E.16.09.04	/2009 L58 - OPERE DI APPROVVIGIONAMENTO IDRO POTABILE SCHEMA 39 - 1° LOTTO	9.376,20	=	9.376,20	9.376,20	=	=	9.376,20
E.16.09.04	/2012 L58 - OPERE DI APPROVVIGIONAMENTO IDRO POTABILE SCHEMA 39 - 1° LOTTO (16.39.04)	=	=			=	=	=
TOTALE CAPITOLO E.16.09.04		9.376,20	=	9.376,20	9.376,20	=	=	9.376,20
E.16.09.06	/2009 L82 - RISTRUTTURAZIONE ACQUEDOTTI COGHI NAS LINEA I E II	1.468,80	=	1.468,80	1.468,80	=	=	1.468,80

CAPITOLO		GESTIONE DEI RESIDUI ATTIVI						Totale dei residui attivi al termine dell'esercizio (9+15)
Codice	Denominazione	Residui all' inizio dell' esercizio	Riscossi	Rimasti da riscuotere (16-14)	Totali 13+(17-18)	Variazioni		
						in piu'	in meno	
1	3	13	14	15	16	17	18	23
E.16.09.06	/2011 L82 - RISTRUTTURAZIONE ACQUEDOTTI COGHI NAS LINEA I E II (16.39.06)	60.138,00	23.481,64	36.656,36	60.138,00	=	=	36.656,36
E.16.09.06	/2012 L82 - RISTRUTTURAZIONE ACQUEDOTTI COGHI NAS LINEA I E II (16.39.06)	=	=			=	=	822.873,74
TOTALE CAPITOLO E.16.09.06		61.606,80	23.481,64	38.125,16	61.606,80	=	=	860.998,90
E.16.09.07	/2009 L84 - SCHEMA IDRICO FLUMINEDDU PER L'ALIMENTAZIONE DELLA MARMILLA	10.780,45	=	10.780,45	10.780,45	=	=	10.780,45
E.16.09.07	/2010 L84 - SCHEMA IDRICO FLUMINEDDU PER L'ALIMENTAZIONE DELLA MARMILLA	626,54	=	626,54	626,54	=	=	626,54
E.16.09.07	/2012 L84 - SCHEMA IDRICO FLUMINEDDU PER L'ALIMENTAZIONE DELLA MARMILLA (16.39.07)	=	=			=	=	=
TOTALE CAPITOLO E.16.09.07		11.406,99	=	11.406,99	11.406,99	=	=	11.406,99
E.16.09.08	/2011 L88 - RIASSETTO FUNZIONALE COLLEGAMENTO VILLANOVATULO Z.I. ISILI E IS BARROCUS (16.39.08)	9.438,00	=	9.438,00	9.438,00	=	=	9.438,00

CAPITOLO		GESTIONE DEI RESIDUI ATTIVI						Totale dei residui attivi al termine dell'esercizio (9+15)
Codice	Denominazione	Residui all' inizio dell' esercizio	Riscossi	Rimasti da riscuotere (16-14)	Totali 13+(17-18)	Variazioni		
						in piu'	in meno	
1	3	13	14	15	16	17	18	23
E.16.09.08	/2012   L88 - RIASSETTO FUNZIONALE COLLEGAMENTO VILLANOVATULO Z.I. ISILI E IS BARROCUS (16.39.08)	=	=			=	=	=
TOTALE CAPITOLO E.16.09.08		9.438,00	=	9.438,00	9.438,00	=	=	9.438,00
E.16.09.09	/2010   L91 - IRRIGAZIONE COMPRESORIO NURRI - ORROLI - 1° E 2° COMPARTO	5.059,20	=	5.059,20	5.059,20	=	=	5.059,20
E.16.09.09	/2011   L91 - IRRIGAZIONE COMPRESORIO NURRI - ORROLI - 1° E 2° COMPARTO (16.39.09)	1.197.315,63	207.289,23	990.026,40	1.197.315,63	=	=	990.026,40
E.16.09.09	/2012   L91 - IRRIGAZIONE COMPRESORIO NURRI - ORROLI - 1° E 2° COMPARTO (16.39.09)	=	=			=	=	23.308,03
TOTALE CAPITOLO E.16.09.09		1.202.374,83	207.289,23	995.085,60	1.202.374,83	=	=	1.018.393,63
E.16.10.01	/2011   SARAC8-LAVORI DI RISANAMENTO E RIASSETTO FUNZIONALE DEL CANALE PRINCIPALE ADDUTTO RE (16.40.01)	45.672,06	34.779,62	10.892,44	45.672,06	=	=	10.892,44
E.16.10.01	/2012   SARAC8-LAVORI DI RISANAMENTO E RIASSETTO FUNZIONALE DEL CANALE PRINCIPALE ADDUTTO RE (16.40.01)	=	=			=	=	=
TOTALE CAPITOLO E.16.10.01		45.672,06	34.779,62	10.892,44	45.672,06	=	=	10.892,44

21





CAPITOLO		GESTIONE DEI RESIDUI ATTIVI						Totale dei residui attivi al termine dell'esercizio (9+15)
Codice	Denominazione	Residui all' inizio dell' esercizio 13	Riscossi 14	Rimasti da riscuotere (16-14) 15	Totali 13+(17-18) 16	Variazioni		23
						in piu'	in meno	
1	3	13	14	15	16	17	18	23
E.16.10.02	/2010 SARAC10 -INTERCONNESSIONE DELL'ADDUTTORE MULARGIA - CAGLIARI CON L'ACQUEDOTTO INDUSTRIALE CASIC	3.065,20	=	3.065,20	3.065,20	=	=	3.065,20
E.16.10.02	/2011 SARAC10 -INTERCONNESSIONE DELL'ADDUTTORE MULARGIA - CAGLIARI CON L'ACQUEDOTTO INDUSTRIALE CASIC (16.40.02)	2.243.297,96	586.339,21	1.656.958,75	2.243.297,96	=	=	1.656.958,75
E.16.10.02	/2012 SARAC10 -INTERCONNESSIONE DELL'ADDUTTORE MULARGIA - CAGLIARI CON L'ACQUEDOTTO INDUSTRIALE CASIC (16.40.02)	=	=			=	=	=
TOTALE CAPITOLO E.16.10.02		2.246.363,16	586.339,21	1.660.023,95	2.246.363,16	=	=	1.660.023,95
E.16.10.03	/2011 SARAC11/L92-POTENZIAMENTO REVERSIBILITA' 3° TRONCO RIPARTITORE SUD-EST (16.40.03)	3.003.979,28	460.297,28	2.543.682,00	3.003.979,28	=	=	2.543.682,00
E.16.10.03	/2012 SARAC11/L92-POTENZIAMENTO REVERSIBILITA' 3° TRONCO RIPARTITORE SUD-EST (16.40.03)	=	=			=	=	1.600,00
TOTALE CAPITOLO E.16.10.03		3.003.979,28	460.297,28	2.543.682,00	3.003.979,28	=	=	2.545.282,00
E.16.10.34	/2011 INTERCONNESSIONE SISTEMI ICRICI TIRSO E FLUMENDOSA - CAMPIDANO (16.40.04)	154.150,60	=	154.150,60	154.150,60	=	=	154.150,60

CAPITOLO		GESTIONE DEI RESIDUI ATTIVI						Totale dei residui attivi al termine dell'esercizio (9+15)
Codice	Denominazione	Residui all' inizio dell' esercizio	Riscossi	Rimasti da riscuotere (16-14)	Totali 13+(17-18)	Variazioni		
						in piu'	in meno	
1	3	13	14	15	16	17	18	23
E.16.10.04	/2012 INTERCONNESSIONE SISTEMI IDRICI TIRSO E FLUMENDOSA - CAMPIDANO (16.40.04)	=	=			=	=	=
	TOTALE CAPITOLO E.16.10.04	154.150,60	=	154.150,60	154.150,60	=	=	154.150,60
E.16.10.05	/2009 OPERE DI APPROVVIGIONAMENTO POTABILE SCHEMA 39 - 2° E 3° LOTTO	1.000,00	=	1.000,00	1.000,00	=	=	1.000,00
E.16.10.05	/2011 OPERE DI APPROVVIGIONAMENTO POTABILE SCHEMA 39 - 2° E 3° LOTTO (16.40.05)	4.162,72	=	4.162,72	4.162,72	=	=	4.162,72
E.16.10.05	/2012 OPERE DI APPROVVIGIONAMENTO POTABILE SCHEMA 39 - 2° E 3° LOTTO (16.40.05)	=	=			=	=	5.589,60
	TOTALE CAPITOLO E.16.10.05	5.162,72	=	5.162,72	5.162,72	=	=	10.752,32
E.16.10.06	/2009 SPESE PER ATTIVITA' DI STUDIO E PROGETTAZIONE - SCHEMA 39 - 2° E 3° LOTTO	12.000,00	=	12.000,00	12.000,00	=	=	12.000,00
E.16.10.06	/2012 SPESE PER ATTIVITA' DI STUDIO E PROGETTAZIONE - SCHEMA 39 - 2° E 3° LOTTO (16.40.06)	=	=			=	=	=
	TOTALE CAPITOLO E.16.10.06	12.000,00	=	12.000,00	12.000,00	=	=	12.000,00

CAPITOLO		GESTIONE DEI RESIDUI ATTIVI						Totale dei residui attivi al termine dell'esercizio (9+15)	
Codice	Denominazione	Residui all' inizio dell' esercizio	Riscossi	Rimasti da riscuotere (16-14)	Totali 13+(17-18)	Variazioni		(9+15)	
						in piu'	in meno		
1	3	13	14	15	16	17	18	23	
E.16.10.09	/2012	LO - COLLEGAMENTO BASSO FIUMENDOSA - OPERE SCHEMA N.39 PRGA (16.40.09)	=	=			=	=	5.148,00
=====		TOTALE CAPITOLO E.16.10.09	=	=	=	=	=	=	5.148,00
E.17.08.01	/2012	L61 - AGGIORNAMENTO PIANO ACQUE (16.36.01)	=	=			=	=	=
=====		TOTALE CAPITOLO E.17.08.01	=	=	=	=	=	=	=
E.17.08.05	/2012	L125 PIANI DI GESTIONE RIUTILIZZO REFLUI	=	=			=	=	=
=====		TOTALE CAPITOLO E.17.08.05	=	=	=	=	=	=	=
E.17.10.01	/2012	ENTRATE PER COOPERAZIONE INTERNAZIONALE BOSNIA (17.40.01)	=	=			=	=	=
=====		TOTALE CAPITOLO E.17.10.01	=	=	=	=	=	=	=
E.17.10.04	/2011	PROGETTO DI COOPERAZIONE INTERNAZIONALE "BANDO CIUDAD" - TUNISIA E MAROCCO (17.40.03)	=	2.800,00	=	2.800,00	2.800,00	=	=

CAPITOLO		GESTIONE DEI RESIDUI ATTIVI						Totale dei residui attivi al termine dell'esercizio (9+15)
Codice	Denominazione	Residui all' inizio dell' esercizio 13	Riscossi 14	Rimasti da riscuotere (16-14) 15	Totali 13+(17-18) 16	Variazioni		23
						in piu'	in meno	
1	3					17	18	
E.17.10.04	/2012 PROGETTO DI COOPERAZIONE INTERNAZIONALE "BANDO CIUDAD" - TUNISIA E MAROCCO (17.40.03)	=	=			=	=	17.154,65
	TOTALE CAPITOLO E.17.10.04	=	2.800,00	=	2.800,00	2.800,00	=	17.154,65
E.17.10.07	/2012 ATTIVITA' COOPERAZIONE INTERNAZIONALE PROGETTO GOBENIN (17.40.07)	=	=			=	=	=
	TOTALE CAPITOLO E.17.10.07	=	=	=	=	=	=	=
E.17.10.08	/2012 ATTIVITA' COOPERAZIONE INTERNAZIONALE PROGETTO ARMA MINCH (17.40.08)	=	=			=	=	17.405,80
	TOTALE CAPITOLO E.17.10.08	=	=	=	=	=	=	17.405,80
E.18.02.01	/2009 PROVENTI DALLA FORNITURA DI ACQUA PER USO CIVILE	2.411.158,56	5.080,17	2.406.078,39	2.411.158,56	=	=	2.406.078,39
	TOTALE CAPITOLO E.18.02.01	2.411.158,56	5.080,17	2.406.078,39	2.411.158,56	=	=	2.406.078,39

CAPITOLO		GESTIONE DEI RESIDUI ATTIVI						Totale dei residui attivi al termine dell'esercizio (9+15)
Codice	Denominazione	Residui all' inizio dell' esercizio 13	Riscossi 14	Rimasti da riscuotere (16-14) 15	Totali 13+(17-18) 16	Variazioni		23
						in piu'	in meno	
E.18.02.02 /2009	PROVENTI DALLA FORNITURA D'ACQUA PER USO CIVILE (UTENZE DIRETTE)	25,66	=	25,66	25,66	=	=	25,66
	TOTALE CAPITOLO E.18.02.02	25,66	=	25,66	25,66	=	=	25,66
E.18.02.03 /2009	PROVENTI DALLA FORNITURA D'ACQUA PER USO INDUSTRIALE	298.724,96	113.953,28	184.771,68	298.724,96	=	=	184.771,68
	TOTALE CAPITOLO E.18.02.03	298.724,96	113.953,28	184.771,68	298.724,96	=	=	184.771,68
E.18.02.04 /2009	PROVENTI DALLA FORNITURA D'ACQUA PER USO INDUSTRIALE (UTENZE DIRETTE)	127.652,24	113.906,45	11.039,60	124.946,05	=	2.706,19	11.039,60
	TOTALE CAPITOLO E.18.02.04	127.652,24	113.906,45	11.039,60	124.946,05	=	2.706,19	11.039,60
E.18.02.06 /2009	PROVENTI DALLA FORNITURA D'ACQUA PER USO IRRIGUO (O.N.C.)	20.370,48	4.058,92	16.311,56	20.370,48	=	=	16.311,56
	TOTALE CAPITOLO E.18.02.06	20.370,48	4.058,92	16.311,56	20.370,48	=	=	16.311,56

CAPITOLO		GESTIONE DEI RESIDUI ATTIVI						Totale dei residui attivi al termine dell'esercizio (9+15)
Codice	Denominazione	Residui all' inizio dell' esercizio	Riscossi	Rimasti da riscuotere (16-14)	Totali 13+(17-18)	Variazioni		
1	3	13	14	15	16	in piu'	in meno	18
								23
E.18.02.08 /2009	PROVENTI DALLA FORNITURA D'ACQUA PER USO IRRIGUO (VALLE DEI GIUNCHI)	2.867,84	=	2.867,84	2.867,84	=	=	2.867,84
	TOTALE CAPITOLO E.18.02.08	2.867,84	=	2.867,84	2.867,84	=	=	2.867,84
E.18.02.09 /2009	PROVENTI DALLA FORNITURA D'ACQUA PER USO IRRIGUO (ALTRI UTENTI)	62.626,35	57.072,24	5.065,23	62.137,47	=	488,88	5.065,23
	TOTALE CAPITOLO E.18.02.09	62.626,35	57.072,24	5.065,23	62.137,47	=	488,88	5.065,23
E.19.08.02 /2011	L111 - LINEA DI ALIMENTAZIONE VALLE DEI GIUNCHI (SGN)	567.000,00	=	567.000,00	567.000,00	=	=	567.000,00
E.19.08.02 /2012	L111 - LINEA DI ALIMENTAZIONE VALLE DEI GIUNCHI (SGN)	=	=	=	=	=	=	=
	TOTALE CAPITOLO E.19.08.02	567.000,00	=	567.000,00	567.000,00	=	=	567.000,00
E.19.08.03 /2011	L112 - ACQUEDOTTO COGHINAS I E II LINEA TEMO - CUGA (SGN)	360.000,00	=	360.000,00	360.000,00	=	=	360.000,00

CAPITOLO		GESTIONE DEI RESIDUI ATTIVI						Totale dei residui attivi al termine dell'esercizio (9+15)
Codice	Denominazione	Residui all' inizio dell' esercizio	Riscossi	Rimasti da riscuotere (16-14)	Totali 13+(17-18)	Variazioni		
1	3	13	14	15	16	in piu'	in meno	18
						17		23
E.19.08.03	/2012 L112 - ACQUEDOTTO COGHINAS I E II LINEA TEMO - CUGA (SGN)	=	=			=	=	=
	TOTALE CAPITOLO E.19.08.03	360.000,00	=	360.000,00	360.000,00	=	=	360.000,00
E.19.08.04	/2011 L114 - DIGA LISCIA (SGN)	450.000,00	=	450.000,00	450.000,00	=	=	450.000,00
E.19.08.04	/2012 L114 - DIGA LISCIA (SGN)	=	=			=	=	=
	TOTALE CAPITOLO E.19.08.04	450.000,00	=	450.000,00	450.000,00	=	=	450.000,00
E.19.08.05	/2011 L117 - DIGA SUL RIO TEULA S.LUCIA (SGN)	308.700,00	=	308.700,00	308.700,00	=	=	308.700,00
E.19.08.05	/2012 L117 - DIGA SUL RIO TEULA S.LUCIA (SGN)	=	=			=	=	=
	TOTALE CAPITOLO E.19.08.05	308.700,00	=	308.700,00	308.700,00	=	=	308.700,00
E.20.08.03	/2011 L99 -RIASSETTO CANALE ADDUTTORE PRINCIPALE - 2° LOTTO (20.36.03)	294.147,40	=	294.147,40	294.147,40	=	=	294.147,40
E.20.08.03	/2012 L99 -RIASSETTO CANALE ADDUTTORE PRINCIPALE - 2° LOTTO (20.36.03)	=	=			=	=	=
	TOTALE CAPITOLO E.20.08.03	294.147,40	=	294.147,40	294.147,40	=	=	294.147,40

CAPITOLO		GESTIONE DEI RESIDUI ATTIVI						Totale dei residui attivi al termine dell'esercizio (9+15)	
Codice	Denominazione	Residui all' inizio dell' esercizio	Riscossi	Rimasti da riscuotere (16-14)	Totali 13+(17-18)	Variazioni		23	
						in piu'	in meno		
1	3	13	14	15	16	17	18	23	
E.20.08.04	/2011	L87 - MANUTENZIONE OPERE CIVILI DIGHE FLUMINEDDU E FLUMENDOSA (20.39.02)	478.217,31	474.411,86	3.805,45	478.217,31	=	=	3.805,45
E.20.08.04	/2012	L87 - MANUTENZIONE OPERE CIVILI DIGHE FLUMINEDDU E FLUMENDOSA (20.39.02)	=	=			=	=	=
=====		TOTALE CAPITOLO E.20.08.04	478.217,31	474.411,86	3.805,45	478.217,31	=	=	3.805,45
E.20.08.05	/2011	L118 - CANALE PRINCIPALE ADDUTTORE MULARGIA-CAMPIDANO (SGS)	540.000,00	=	540.000,00	540.000,00	=	=	540.000,00
E.20.08.05	/2012	L118 - CANALE PRINCIPALE ADDUTTORE MULARGIA-CAMPIDANO (SGS)	=	=			=	=	=
=====		TOTALE CAPITOLO E.20.08.05	540.000,00	=	540.000,00	540.000,00	=	=	540.000,00
E.20.08.06	/2011	L119 - SCHEMA ACQUEDOTTISTICO 39 (SGS)	720.000,00	=	720.000,00	720.000,00	=	=	720.000,00
E.20.08.06	/2012	L119 - SCHEMA ACQUEDOTTISTICO 39 (SGS)	=	=			=	=	=
=====		TOTALE CAPITOLO E.20.08.06	720.000,00	=	720.000,00	720.000,00	=	=	720.000,00



CAPITOLO		GESTIONE DEI RESIDUI ATTIVI						Totale dei residui attivi al termine dell'esercizio (9+15)
Codice	Denominazione	Residui all' inizio dell' esercizio	Riscossi	Rimasti da riscuotere (16-14)	Totali 13+(17-18)	Variazioni		
1	3	13	14	15	16	in piu'	in meno	18
						17		23
E.21.03.01	/2012 PROVENTI DALLA GESTIONE DEL LABORATORIO CHIMICO BIOLOGICO	=	=			=	=	8.264,46
	TOTALE CAPITOLO E.21.03.01	=	=	=	=	=	=	8.264,46
E.21.10.01	/2012 PROGRAMMA HYDE (21.36.01)	=	=			=	=	=
	TOTALE CAPITOLO E.21.10.01	=	=	=	=	=	=	=
E.21.10.02	/2010 APQ (ACCORDO PROGRAMMA QUADRO-MEDITERRANEO E BALKANI)	108.532,73	=	108.532,73	108.532,73	=	=	108.532,73
E.21.10.02	/2012 APQ (ACCORDO PROGRAMMA QUADRO-MEDITERRANEO E BALKANI) (21.40.01)	=	=			=	=	=
	TOTALE CAPITOLO E.21.10.02	108.532,73	=	108.532,73	108.532,73	=	=	108.532,73
E.22.08.04	/2009 L85 - ATTIVITA' DI SUPPORTO INVASI SPERIMENTALI DIGA CANTONIERA	3.600,00	=	3.600,00	3.600,00	=	=	3.600,00
E.22.08.04	/2010 L85 - ATTIVITA' DI SUPPORTO INVASI SPERIMENTALI DIGA CANTONIERA	5.000,00	5.000,00	=	5.000,00	=	=	=
E.22.08.04	/2011 L85 - ATTIVITA' DI SUPPORTO INVASI SPERIMENTALI DIGA CANTONIERA (22.39.01)	28.000,00	20.000,00	8.000,00	28.000,00	=	=	8.000,00



CAPITOLO		GESTIONE DEI RESIDUI ATTIVI						Totale dei residui attivi al termine dell'esercizio (9+15)
Codice	Denominazione	Residui all' inizio dell' esercizio	Riscossi	Rimasti da riscuotere (16-14)	Totali 13+(17-18)	Variazioni		9+15
						in piu'	in meno	
1	3	13	14	15	16	17	18	23
E.22.08.04	/2012 L85 - ATTIVITA' DI SUPPORTO INVASI SPERIMENTALI DIGA CANTONIERA (22.39.01)	=	=			=	=	44.224,20
TOTALE CAPITOLO E.22.08.04		36.600,00	25.000,00	11.600,00	36.600,00	=	=	55.824,20
E.22.08.05	/2012 L86 - MANUTENZIONE STRAORDINARIA DIGHE BIDIGHINZU, SOS CANALES, TORREI E BAU PRESSIU (22.36.04)	=	=			=	=	671.036,67
TOTALE CAPITOLO E.22.08.05		=	=	=	=	=	=	671.036,67
E.22.08.06	/2011 L109 - DIGA SUL RIO FLUMINEDDU A PRANU ANTONI (SD)	360.000,00	=	360.000,00	360.000,00	=	=	360.000,00
E.22.08.06	/2012 L109 - DIGA SUL RIO FLUMINEDDU A PRANU ANTONI (SD)	=	=			=	=	=
TOTALE CAPITOLO E.22.08.06		360.000,00	=	360.000,00	360.000,00	=	=	360.000,00
E.22.08.07	/2011 L115 - DIGHE SUL RIO POSADA E SUL RIO CEDRINO (SD)	148.500,00	=	148.500,00	148.500,00	=	=	148.500,00

CAPITOLO		GESTIONE DEI RESIDUI ATTIVI						Totale dei residui attivi al termine dell'esercizio (9+15)
Codice	Denominazione	Residui all' inizio dell' esercizio 13	Riscossi 14	Rimasti da riscuotere (16-14) 15	Totali 13+(17-18) 16	Variazioni		23
						in piu'	in meno	
1	3					17	18	
E.22.08.07 /2012	L115 - DIGHE SUL RIO POSADA E SUL RIO CEDRINO (SD)	=	=			=	=	=
	TOTALE CAPITOLO E.22.08.07	148.500,00	=	148.500,00	148.500,00	=	=	148.500,00
E.22.08.08 /2011	L116 - DIGA SUL RIO TEULA A S.LUCIA (SD)	153.000,00	=	153.000,00	153.000,00	=	=	153.000,00
E.22.08.08 /2012	L116 - DIGA SUL RIO TEULA A S.LUCIA (SD)	=	=			=	=	=
	TOTALE CAPITOLO E.22.08.08	153.000,00	=	153.000,00	153.000,00	=	=	153.000,00
E.22.08.09 /2011	L 121 - DIGHE SUL RIO CSTEDDU E SUL RIO CANONICA (SD)	243.000,00	=	243.000,00	243.000,00	=	=	243.000,00
E.22.08.09 /2012	L 121 - DIGHE SUL RIO CSTEDDU E SUL RIO CANONICA (SD)	=	=			=	=	=
	TOTALE CAPITOLO E.22.08.09	243.000,00	=	243.000,00	243.000,00	=	=	243.000,00
E.22.08.12 /2012	L87 - MANUTENZIONE OPERE CIVILI DIGHE FLUMINEDDU E FLUMENDOSA (22.39.02)	=	=			=	=	188.869,20
	TOTALE CAPITOLO E.22.08.12	=	=	=	=	=	=	188.869,20

CAPITOLO		GESTIONE DEI RESIDUI ATTIVI						Totale dei residui attivi al termine dell'esercizio (9+15)
Codice	Denominazione	Residui all' inizio dell' esercizio	Riscossi	Rimasti da riscuotere (16-14)	Totali 13+(17-18)	Variazioni		
1	3	13	14	15	16	in piu'	in meno	23
E.28.02.10	/2011 PROVENTI DALLA VENDITA DELL'ENERGIA IDRO ELETTRICA	93.462,83	93.462,83	=	93.462,83	=	=	=
E.28.02.10	/2012 PROVENTI DALLA VENDITA DELL'ENERGIA IDRO ELETTRICA	=	=			=	=	888.174,39
TOTALE CAPITOLO E.28.02.10		93.462,83	93.462,83	=	93.462,83	=	=	888.174,39
E.28.02.11	/2010 PROVENTI DALLA VENDITA DELL'ENERGIA PRODOTTA DAGLI IMPIANTI FOTOVOLTAICI	0,86	0,82	=	0,82	=	0,04	=
E.28.02.11	/2011 PROVENTI DALLA VENDITA DELL'ENERGIA PRODOTTA DAGLI IMPIANTI FOTOVOLTAICI	3.050,71	3.050,71	=	3.050,71	=	=	=
E.28.02.11	/2012 PROVENTI DALLA VENDITA DELL'ENERGIA PRODOTTA DAGLI IMPIANTI FOTOVOLTAICI	=	=			=	=	1.545,36
TOTALE CAPITOLO E.28.02.11		3.051,57	3.051,53	=	3.051,53	=	0,04	1.545,36
E.28.08.02	/2011 L110 - DIGA SUL RIO CUGA-OPERA DI DERIVAZIONE DEL RIO MANNU (SEMS)	432.000,00	=	432.000,00	432.000,00	=	=	432.000,00
E.28.08.02	/2012 L110 - DIGA SUL RIO CUGA-OPERA DI DERIVAZIONE DEL RIO MANNU (SEMS)	=	=			=	=	=
TOTALE CAPITOLO E.28.08.02		432.000,00	=	432.000,00	432.000,00	=	=	432.000,00

CAPITOLO		GESTIONE DEI RESIDUI ATTIVI						Totale dei residui attivi al termine dell'esercizio (9+15)
Codice	Denominazione	Residui all' inizio dell' esercizio	Riscossi	Rimasti da riscuotere (16-14)	Totali 13+(17-18)	Variazioni		
1	3	13	14	15	16	in piu'	in meno	18
						17		23
E.28.08.03	/2011 L113 - ACQUEDOTTO DEL COGHINAS II (SEMS)	1.035.000,00	=	1.035.000,00	1.035.000,00	=	=	1.035.000,00
E.28.08.03	/2012 L113 - ACQUEDOTTO DEL COGHINAS II (SEMS)	=	=			=	=	=
	TOTALE CAPITOLO E.28.08.03	1.035.000,00	=	1.035.000,00	1.035.000,00	=	=	1.035.000,00
E.28.08.04	/2011 L120 - DIGA SUL RIO CASTEDDU ACQ. IND.LE DI PORTOVESME (SEMS)	522.000,00	=	522.000,00	522.000,00	=	=	522.000,00
E.28.08.04	/2012 L120 - DIGA SUL RIO CASTEDDU ACQ. IND.LE DI PORTOVESME (SEMS)	=	=			=	=	=
	TOTALE CAPITOLO E.28.08.04	522.000,00	=	522.000,00	522.000,00	=	=	522.000,00
E.28.08.05	/2011 L122 - INTEGRAZIONE RISORSE PUNTA GENNAR TA (SEMS)	558.000,00	=	558.000,00	558.000,00	=	=	558.000,00
E.28.08.05	/2012 L122 - INTEGRAZIONE RISORSE PUNTA GENNAR TA (SEMS)	=	=			=	=	=
	TOTALE CAPITOLO E.28.08.05	558.000,00	=	558.000,00	558.000,00	=	=	558.000,00
E.28.08.06	/2011 L123 - RIQUALIFICAZIONE IMPIANTI DI COMPETENZA DELL'ENAS (SEMS)	360.000,00	=	360.000,00	360.000,00	=	=	360.000,00

CAPITOLO		GESTIONE DEI RESIDUI ATTIVI						Totale dei residui attivi al termine dell'esercizio (9+15)
Codice	Denominazione	Residui all' inizio dell' esercizio	Riscossi	Rimasti da riscuotere (16-14)	Totali 13+(17-18)	Variazioni		
						in piu'	in meno	
1	3	13	14	15	16	17	18	23
E.28.08.06 /2012	L123 - RIQUALIFICAZIONE IMPIANTI DI COMPETENZA DELL'ENAS (SEMS)	=	=			=	=	=
	TOTALE CAPITOLO E.28.08.06	360.000,00	=	360.000,00	360.000,00	=	=	360.000,00
E.38.02.01 /2010	PROVENTI DALLA FORNITURA DI ACQUA PER USO CIVILE	10.471.710,35	67.232,38	10.404.477,97	10.471.710,35	=	=	10.404.477,97
E.38.02.01 /2011	PROVENTI DALLA FORNITURA DI ACQUA PER USO CIVILE	7.839.503,23	181.818,18	7.657.565,60	7.839.383,78	=	119,45	7.657.565,60
E.38.02.01 /2012	PROVENTI DALLA FORNITURA DI ACQUA PER USO CIVILE	=	=			=	=	7.055.998,02
	TOTALE CAPITOLO E.38.02.01	18.311.213,58	249.050,56	18.062.043,57	18.311.094,13	=	119,45	25.118.041,59
E.38.02.02 /2010	PROVENTI DALLA FORNITURA D'ACQUA USO CIVILE (UTENZE DIRETTE)	167,40	49,94	117,37	167,31	=	0,09	117,37
E.38.02.02 /2011	PROVENTI DALLA FORNITURA D'ACQUA USO CIVILE (UTENZE DIRETTE)	1.153,71	489,74	663,97	1.153,71	=	=	663,97
E.38.02.02 /2012	PROVENTI DALLA FORNITURA D'ACQUA USO CIVILE (UTENZE DIRETTE)	=	=			=	=	1.529,60
	TOTALE CAPITOLO E.38.02.02	1.321,11	539,68	781,34	1.321,02	=	0,09	2.310,94

CAPITOLO		GESTIONE DEI RESIDUI ATTIVI						Totale dei residui attivi al termine dell'esercizio (9+15)
Codice	Denominazione	Residui all' inizio dell' esercizio	Riscossi	Rimasti da riscuotere (16-14)	Totali 13+(17-18)	Variazioni		9+15
						in piu'	in meno	
1	3	13	14	15	16	17	18	23
E.38.02.03	/2010 PROVENTI DALLA FORNITURA DI ACQUA PER USO INDUSTRIALE	891.200,17	586.817,57	304.382,60	891.200,17	=	=	304.382,60
E.38.02.03	/2011 PROVENTI DALLA FORNITURA DI ACQUA PER USO INDUSTRIALE	2.140.965,89	1.833.299,54	270.374,55	2.103.674,09	=	37.291,80	270.374,55
E.38.02.03	/2012 PROVENTI DALLA FORNITURA D'ACQUA PER USO INDUSTRIALE	=	=			=	=	3.017.037,71
TOTALE CAPITOLO E.38.02.03		3.032.166,06	2.420.117,11	574.757,15	2.994.874,26	=	37.291,80	3.591.794,86
E.38.02.04	/2010 PROVENTI DALLA FORNITURA DI ACQUA PER USO INDUSTRIALE (UTENZE DIRETTE)	16.691,48	162,00	16.391,44	16.553,44	=	138,04	16.391,44
E.38.02.04	/2011 PROVENTI DALLA FORNITURA DI ACQUA PER USO INDUSTRIALE (UTENZE DIRETTE)	35.499,88	2.314,96	16.961,88	19.276,84	=	16.223,04	16.961,88
E.38.02.04	/2012 PROVENTI DALLA FORNITURA DI ACQUA PER USO INDUSTRIALE (UTENZE DIRETTE)	=	=			=	=	38.238,16
TOTALE CAPITOLO E.38.02.04		52.191,36	2.476,96	33.353,32	35.830,28	=	16.361,08	71.591,48
E.38.02.05	/2010 PROVENTI DALLA FORNITURA DI ACQUA PER USO IRRIGUO	193.676,32	73.162,22	120.514,10	193.676,32	=	=	120.514,10
E.38.02.05	/2011 PROVENTI DALLA FORNITURA DI ACQUA PER USO IRRIGUO	3.388.269,40	3.110.283,74	248.126,89	3.358.410,63	=	29.858,77	248.126,89




CAPITOLO		GESTIONE DEI RESIDUI ATTIVI						Totale dei residui attivi al termine dell'esercizio (9+15)	
Codice	Denominazione	Residui all' inizio dell' esercizio	Riscossi	Rimasti da riscuotere (16-14)	Totali 13+(17-18)	Variazioni			
1	3	13	14	15	16	in piu'	in meno	18	
								23	
E.38.02.05	/2012	PROVENTI DALLA FORNITURA D'ACQUA PER USO IRRIGUO	=	=		=	=	2.712.767,03	
		TOTALE CAPITOLO E.38.02.05	3.581.945,72	3.183.445,96	368.640,99	3.552.086,95	=	29.858,77	3.081.408,02
E.38.02.06	/2010	PROVENTI DALLA FORNITURA DI ACQUA PER USO IRRIGUO (O.N.C.)	45.557,91	27.235,53	18.322,36	45.557,89	=	0,02	18.322,36
E.38.02.06	/2011	PROVENTI DALLA FORNITURA DI ACQUA PER USO IRRIGUO (O.N.C.)	103.991,57	74.510,62	29.478,94	103.989,56	0,01	2,02	29.478,94
E.38.02.06	/2012	PROVENTI DALLA FORNITURA DI ACQUA PER USO IRRIGUO (O.N.C.)	=	=		=	=	171.865,46	
		TOTALE CAPITOLO E.38.02.06	149.549,48	101.746,15	47.801,30	149.547,45	0,01	2,04	219.666,76
E.38.02.07	/2010	PROVENTI DALLA FORNITURA D'ACQUA PER USO IRRIGUO (ISILI NORD)	78,29	46,81	31,46	78,27	=	0,02	31,46
E.38.02.07	/2011	PROVENTI DALLA FORNITURA D'ACQUA PER USO IRRIGUO (ISILI NORD)	16.274,80	15.516,37	758,26	16.274,63	=	0,17	758,26
E.38.02.07	/2012	PROVENTI DALLA FORNITURA D'ACQUA PER USO IRRIGUO (ISILI NORD)	=	=		=	=	=	
		TOTALE CAPITOLO E.38.02.07	16.353,09	15.563,18	789,72	16.352,90	=	0,19	789,72



CAPITOLO		GESTIONE DEI RESIDUI ATTIVI						Totale dei residui attivi al termine dell'esercizio (9+15)
Codice	Denominazione	Residui all' inizio dell' esercizio	Riscossi	Rimasti da riscuotere (16-14)	Totali 13+(17-18)	Variazioni		
						in piu'	in meno	
1	3	13	14	15	16	17	18	23
E.38.02.08	/2010 PROVENTI DALLA FORNITURA D'ACQUA PER USO IRRIGUO (VALLE DEI GIUNCHI)	0,02	=	=	=	=	0,02	=
E.38.02.08	/2011 PROVENTI DALLA FORNITURA D'ACQUA PER USO IRRIGUO (VALLE DEI GIUNCHI)	32.202,68	29.744,57	2.458,06	32.202,63	=	0,05	2.458,06
E.38.02.08	/2012 PROVENTI DALLA FORNITURA D'ACQUA PER USO IRRIGUO (VALLE DEI GIUNCHI)	=	=	=	=	=	=	=
TOTALE CAPITOLO E.38.02.08		32.202,70	29.744,57	2.458,06	32.202,63	=	0,07	2.458,06
E.38.02.09	/2010 PROVENTI DALLA FORNITURA D'ACQUA PER USO IRRIGUO (ALTRI UTENTI)	27.718,05	26,34	27.690,89	27.717,23	=	0,82	27.690,89
E.38.02.09	/2011 PROVENTI DALLA FORNITURA D'ACQUA PER USO IRRIGUO (ALTRI UTENTI)	1.207,23	=	1.207,23	1.207,23	=	=	1.207,23
E.38.02.09	/2012 PROVENTI DALLA FORNITURA D'ACQUA PER USO IRRIGUO (ALTRI UTENTI)	=	=	=	=	=	=	2.019,35
TOTALE CAPITOLO E.38.02.09		28.925,28	26,34	28.898,12	28.924,46	=	0,82	30.917,47
RIEPILOGO PER ANNO								
	1973	105.092,32	=	=	=	=	105.092,32	=
	1982	18.527,79	33.424,27	18.527,79	51.952,06	33.424,27	=	18.527,79
	1983	53.156,61	13.884,03	53.156,61	67.040,64	13.884,03	=	53.156,61
	1984	4.071,00	15.695,96	4.071,00	19.766,96	15.695,96	=	4.071,00
	1986	236.094,74	46.950,20	236.094,74	283.044,94	46.950,20	=	236.094,74
	1987	61.887,54	33.326,22	61.887,54	95.213,76	33.326,22	=	61.887,54

CAPITOLO		GESTIONE DEI RESIDUI ATTIVI						Totale dei
Codice	Denominazione	Residui all' inizio dell' esercizio	Riscossi	Rimasti da riscuotere (16-14)	Totali 13+(17-18)	Variazioni		residui attivi al termine dell'esercizio (9+15)
						in piu'	in meno	
1	3	13	14	15	16	17	18	23
1988		93.967,81	19.158,43	93.967,81	113.126,24	19.158,43	=	93.967,81
1989		129.377,29	=	128.719,12	128.719,12	=	658,17	128.719,12
1991		467,12	=	=	=	=	467,12	=
1992		249.187,27	=	248.962,93	248.962,93	=	224,34	248.962,93
1993		905.679,17	=	904.221,10	904.221,10	=	1.458,07	904.221,10
1994		704.193,92	=	702.127,42	702.127,42	=	2.066,50	702.127,42
1995		807.401,32	26.962,58	780.438,74	807.401,32	=	=	780.438,74
1996		67.382,81	=	66.409,16	66.409,16	=	973,65	66.409,16
1997		1.036.627,88	=	1.034.266,21	1.034.266,21	=	2.361,67	1.034.266,21
1998		13.344,94	12.387,84	756,08	13.143,92	=	201,02	756,08
1999		17.891,94	285,28	9.178,20	9.463,48	=	8.428,46	9.178,20
2000		23.021,60	1.346,80	5.600,60	6.947,40	=	16.074,20	5.600,60
2001		242.855,04	127.528,10	108.458,87	235.986,97	=	6.868,07	108.458,87
2002		1.048.869,96	352.406,63	97.451,89	449.858,52	25,49	599.036,93	97.451,89
2003		1.105.204,72	1.036.856,41	61.325,77	1.098.182,18	=	7.022,54	61.325,77
2004		1.666.433,70	1.625.469,39	34.795,22	1.660.264,61	=	6.169,09	34.795,22
2005		1.656.796,36	1.708.582,61	628,07	1.709.210,68	120.935,24	68.520,92	628,07
2006		2.489.726,76	6.666,53	2.322.394,63	2.329.061,16	=	160.665,60	2.322.394,63
2007		13.379.991,40	1.060.707,38	11.192.267,72	12.252.975,10	=	1.127.016,30	11.192.267,72
2008		9.585.743,75	3.330.396,23	5.666.933,92	8.997.330,15	=	588.413,60	5.666.933,92
2009		14.306.787,49	335.331,70	13.967.657,89	14.302.989,59	=	3.797,90	13.967.657,89
2010		16.529.381,45	944.148,18	15.585.023,67	16.529.171,85	72.248,91	72.458,51	15.585.023,67
2011		50.893.586,34	8.833.575,06	42.047.300,26	50.880.875,32	96.147,95	108.858,97	42.047.300,26
2012		=	=	=	=	=	=	22.669.835,06
<b>TOTALE ENTRATE</b>		<b>117.432.750,04</b>	<b>19.565.089,83</b>	<b>95.432.622,96</b>	<b>114.997.712,79</b>	<b>451.796,70</b>	<b>2.886.833,95</b>	<b>118.102.458,02</b>

CAPITOLO		GESTIONE DEI RESIDUI PASSIVI					Totale dei residui passivi al termine dell'esercizio (9+15)	
Codice	Denominazione	Residui all' inizio dell' esercizio	Pagati	Rimasti da pagare (16-14)	Totali 13+(17-18)	Variazioni		
						in piu'	in meno	
1	3	13	14	15	16	17	18	23
U.01.01.03	/2008 ATTIVITA' DI COOPERAZIONE INTERNAZIONALE SULL'ACQUA	13.000,00	=	13.000,00	13.000,00	=	=	13.000,00
TOTALE CAPITOLO U.01.01.03		13.000,00	=	13.000,00	13.000,00	=	=	13.000,00
U.02.04.03	/2005 PROGRESSIONE ORIZZONTALE PER IL PERSONALE DIPENDENTE	55.000,00	55.000,00	=	55.000,00	=	=	=
U.02.04.03	/2006 PROGRESSIONE ORIZZONTALE PER IL PERSONALE DIPENDENTE	39.810,88	39.810,88	=	39.810,88	=	=	=
U.02.04.03	/2007 PROGRESSIONE ORIZZONTALE PER IL PERSONALE DIPENDENTE	37.154,20	37.154,20	=	37.154,20	=	=	=
U.02.04.03	/2008 PROGRESSIONE ORIZZONTALE PER IL PERSONALE DIPENDENTE	37.692,45	37.692,45	=	37.692,45	=	=	=
TOTALE CAPITOLO U.02.04.03		169.657,53	169.657,53	=	169.657,53	=	=	=
U.03.02.18	/2003 COMPENSO (L.11.02.1994 N.109) LEGGE MERLONI	100.000,00	8.728,40	91.271,60	100.000,00	=	=	91.271,60
U.03.02.18	/2004 COMPENSO (L.11.02.1994 N.109) LEGGE MERLONI	58.537,97	223,29	58.314,68	58.537,97	=	=	58.314,68
U.03.02.18	/2005 COMPENSO (L.11.02.1994 N.109) LEGGE MERLONI	839.791,11	3,46	839.787,65	839.791,11	=	=	839.787,65

CAPITOLO		GESTIONE DEI RESIDUI PASSIVI						Totale dei residui passivi al termine dell'esercizio (9+15)
Codice	Denominazione	Residui all' inizio dell' esercizio	Pagati	Rimasti da pagare (16-14)	Totali 13+(17-18)	Variazioni		
						in piu'	in meno	
1	3	13	14	15	16	17	18	23
U.03.02.18	/2006 COMPENSO (L.11.02.1994 N.109) LEGGE MERLONI	77.095,62	19.819,95	57.275,67	77.095,62	=	=	57.275,67
U.03.02.18	/2007 COMPENSO (L.11.02.1994 N.109) LEGGE MERLONI	23.632,59	=	23.632,59	23.632,59	=	=	23.632,59
U.03.02.18	/2008 COMPENSO (L.11.02.1994 N.109) LEGGE MERLONI	477.919,93	1.389,67	476.530,26	477.919,93	=	=	476.530,26
TOTALE CAPITOLO U.03.02.18		1.576.977,22	30.164,77	1.546.812,45	1.576.977,22	=	=	1.546.812,45
U.03.06.42	/2006 SPESE ENERGIA ELETTRICA PER LA GESTIONE DEGLI ACQUEDOTTI	1.463,56	=	1.463,56	1.463,56	=	=	1.463,56
TOTALE CAPITOLO U.03.06.42		1.463,56	=	1.463,56	1.463,56	=	=	1.463,56
U.03.19.98	/2005 ALTRE SPESE DI GIRO (RECUPERI DAI DIPENDENTI PER FONDO DI PREVIDENZA, CRAL FONDO COMUNE)	148.384,80	=	148.384,80	148.384,80	=	=	148.384,80
U.03.19.98	/2006 ALTRE SPESE DI GIRO (RECUPERI DAI DIPENDENTI PER FONDO DI PREVIDENZA, CRAL FONDO COMUNE)	3.214,44	=	3.214,44	3.214,44	=	=	3.214,44
U.03.19.98	/2007 ALTRE SPESE DI GIRO (RECUPERI DAI DIPENDENTI PER FONDO DI PREVIDENZA, CRAL FONDO COMUNE)	922.297,63	=	922.297,63	922.297,63	=	=	922.297,63

CAPITOLO		GESTIONE DEI RESIDUI PASSIVI						Totale dei residui passivi al termine dell'esercizio (9+15)
Codice	Denominazione	Residui all' inizio dell' esercizio	Pagati	Rimasti da pagare (16-14)	Totali 13+(17-18)	Variazioni		
1	3	13	14	15	16	in piu'	in meno	23
U.03.19.98	/2008 ALTRE SPESE DI GIRO (RECUPERI DAI DIPENDENTI PER FONDO DI PREVIDENZA, CRAL FONDO COMUNE)	210.060,33	=	210.060,33	210.060,33	=	=	210.060,33
	TOTALE CAPITOLO U.03.19.98	1.283.957,20	=	1.283.957,20	1.283.957,20	=	=	1.283.957,20
U.03.19.99	/2003 IVA SUGLI ACQUISTI E VERSAMENTO ALL'ERARIO	292,71	=	292,71	292,71	=	=	292,71
U.03.19.99	/2006 IVA SUGLI ACQUISTI E VERSAMENTO ALL'ERARIO	4.984,46	2.995,78	1.988,68	4.984,46	=	=	1.988,68
U.03.19.99	/2007 IVA SUGLI ACQUISTI E VERSAMENTO ALL'ERARIO	37.363,37	0,14	37.363,23	37.363,37	=	=	37.363,23
U.03.19.99	/2008 IVA SUGLI ACQUISTI E VERSAMENTO ALL'ERARIO	747.258,31	440.112,16	307.146,15	747.258,31	=	=	307.146,15
	TOTALE CAPITOLO U.03.19.99	789.898,85	443.108,08	346.790,77	789.898,85	=	=	346.790,77
U.05.02.03	/2008 SPESE PER ACCERTAMENTI SANITARI (D.Lgs.626/94)	4.288,68	=	4.288,68	4.288,68	=	=	4.288,68
	TOTALE CAPITOLO U.05.02.03	4.288,68	=	4.288,68	4.288,68	=	=	4.288,68

CAPITOLO		GESTIONE DEI RESIDUI PASSIVI						Totale dei residui passivi al termine dell'esercizio (9+15)
Codice	Denominazione	Residui all' inizio dell' esercizio	Pagati	Rimasti da pagare (16-14)	Totali 13+(17-18)	Variazioni		
1	3	13	14	15	16	in piu'	in meno	18
								23
U.05.08.01	/2007 SPESE PER ATTIVITA' DI MANUTENZIONE STRAORD. DI IMPIANTI E MACCHINARI (CONTR. RAS) - E050201	1.710,42	0,68	1.709,74	1.710,42	=	=	1.709,74
U.05.08.01	/2008 SPESE PER ATTIVITA' DI MANUTENZIONE STRAORD. DI IMPIANTI E MACCHINARI (CONTR. RAS) - E050201	158.598,66	1.318,29	157.280,37	158.598,66	=	=	157.280,37
	TOTALE CAPITOLO U.05.08.01	160.309,08	1.318,97	158.990,11	160.309,08	=	=	158.990,11
U.06.01.08	/2003 PER ONERI DI VETTORIAMENTO ACQUA DA RIMBORSARE AL C.B.S.M.	51.452,46	=	51.452,46	51.452,46	=	=	51.452,46
U.06.01.08	/2004 PER ONERI DI VETTORIAMENTO ACQUA DA RIMBORSARE AL C.B.S.M.	54.308,85	=	54.308,85	54.308,85	=	=	54.308,85
U.06.01.08	/2006 PER ONERI DI VETTORIAMENTO ACQUA DA RIMBORSARE AL C.B.S.M. E AL GESTORE RETE TRASMISSIONE NAZIONALE.	26.271,90	=	26.271,90	26.271,90	=	=	26.271,90
	TOTALE CAPITOLO U.06.01.08	132.033,21	=	132.033,21	132.033,21	=	=	132.033,21
U.06.05.01	/2008 RIMBORSI COSTI DI GESTIONE ENTI GESTORI OPERE DEL SISTEMA IDRICO MULTISETTORIALE	11.200,00	=	11.200,00	11.200,00	=	=	11.200,00
	TOTALE CAPITOLO U.06.05.01	11.200,00	=	11.200,00	11.200,00	=	=	11.200,00

CAPITOLO		GESTIONE DEI RESIDUI PASSIVI						Totale dei residui passivi al termine dell'esercizio (9+15)
Codice	Denominazione	Residui all' inizio dell' esercizio	Pagati	Rimasti da pagare (16-14)	Totali 13+(17-18)	Variazioni		
						in piu'	in meno	
1	3	13	14	15	16	17	18	23
U.06.05.02 /2008	RIMBORSI COSTI DI ENERGIA ELETTRICA PER L'EROGAZIONE IN PRESSIONE DI ACQUA IRRIGUA	26.828,55	=	26.828,55	26.828,55	=	=	26.828,55
	TOTALE CAPITOLO U.06.05.02	26.828,55	=	26.828,55	26.828,55	=	=	26.828,55
U.07.01.02 /2008	SPESE PER STUDI, INDAGINI E RILEVAZIONI	18.360,00	=	18.360,00	18.360,00	=	=	18.360,00
	TOTALE CAPITOLO U.07.01.02	18.360,00	=	18.360,00	18.360,00	=	=	18.360,00
U.07.02.04 /2007	SPESE DIVERSE PER L'ATTUAZIONE DEL PIANO ACQUE A.S. E070101	186.200,00	=	186.200,00	186.200,00	=	=	186.200,00
	TOTALE CAPITOLO U.07.02.04	186.200,00	=	186.200,00	186.200,00	=	=	186.200,00
U.07.03.10 /2006	SPESE PER LA PROGETTAZIONE CELL'ATTIVITA DI MANUTENZIONE STRAORDINARIA DI IMPIANTI E MACCHINARI	18.266,27	14.979,10	3.287,17	18.266,27	=	=	3.287,17
	TOTALE CAPITOLO U.07.03.10	18.266,27	14.979,10	3.287,17	18.266,27	=	=	3.287,17
U.08.09.60 /2003	SPESE PER L'ESECUZIONE DI OPERE PUBBLICHE IN CONCESSIONE DALLO STATO	638.135,09	=	638.135,09	638.135,09	=	=	638.135,09

CAPITOLO		GESTIONE DEI RESIDUI PASSIVI					Totale dei residui passivi al termine dell'esercizio (9+15)	
Codice	Denominazione	Residui all' inizio dell' esercizio	Pagati	Rimasti da pagare (16-14)	Totali 13+(17-18)	Variazioni		
1	3	13	14	15	16	in piu'	in meno	18
						17		23
U.08.09.60	/2006 SPESE PER L'ESECUZIONE DI OPERE PUBBLICHE IN CONCESSIONE DALLO STATO	665,60	=	665,60	665,60	=	=	665,60
=====								
TOTALE CAPITOLO U.08.09.60		638.800,69	=	638.800,69	638.800,69	=	=	638.800,69
=====								
U.08.09.61	/2003 SPESE PER L'ESECUZIONE DI OPERE PUBBLICHE IN CONCESSIONE DALLA RAS (LAVORI, FORNITURE IN APPALTO E IN ECONOMIA NONCHE' LE ESPROPRIAZIONI)	636.607,30	6.102,44	630.504,86	636.607,30	=	=	630.504,86
U.08.09.61	/2004 SPESE PER L'ESECUZIONE DI OPERE PUBBLICHE IN CONCESSIONE DALLA RAS (LAVORI, FORNITURE IN APPALTO E IN ECONOMIA NONCHE' LE ESPROPRIAZIONI)	12.277,67	=	12.277,67	12.277,67	=	=	12.277,67
U.08.09.61	/2005 SPESE PER L'ESECUZIONE DI OPERE PUBBLICHE IN CONCESSIONE DALLA RAS (LAVORI, FORNITURE IN APPALTO E IN ECONOMIA NONCHE' LE ESPROPRIAZIONI)	340.862,06	1.668,34	339.193,72	340.862,06	=	=	339.193,72
U.08.09.61	/2006 SPESE PER L'ESECUZIONE DI OPERE PUBBLICHE IN CONCESSIONE DALLA RAS (LAVORI, FORNITURE IN APPALTO E IN ECONOMIA NONCHE' LE ESPROPRIAZIONI)	164.400,61	12.173,77	152.226,84	164.400,61	=	=	152.226,84
U.08.09.61	/2007 SPESE PER L'ESECUZIONE DI OPERE PUBBLICHE IN CONCESSIONE DALLA RAS (LAVORI, FORNITURE IN APPALTO E IN ECONOMIA NONCHE' LE ESPROPRIAZIONI) PARTITE DI GIRO (E 080416)	1.870.451,69	254.916,53	1.615.535,16	1.870.451,69	=	=	1.615.535,16


ma



CAPITOLO		GESTIONE DEI RESIDUI PASSIVI						Totale dei
Codice	Denominazione	Residui all' inizio dell' esercizio	Pagati	Rimasti da pagare (16-14)	Totali 13+(17-18)	Variazioni		residui passivi al termine dell'esercizio (9+15)
						in piu'	in meno	
1	3	13	14	15	16	17	18	23
U.08.09.61 /2008	SPESE PER L'ESECUZIONE DI OPERE PUBBLICHE IN CONCESSIONE DALLA RAS (LAVORI, FORNITURE IN APPALTO E IN ECONOMIA NONCHE' LE ESPROPRIAZIONI) PARTITE DI GIRO (E 080416)	2.029.583,73	1.033.272,84	995.239,03	2.028.511,87	=	1.071,86	995.239,03
TOTALE CAPITOLO U.08.09.61		5.054.183,06	1.308.133,92	3.744.977,28	5.053.111,20	=	1.071,86	3.744.977,28
U.08.10.02 /2008	SPESE PER REALIZZAZIONE INTERCONNESSIONE SISTEMI IDRICI TIRSO E FLUMENDOSA-CAMPI-DANO E MIGLIORE UTILIZZAZIONE DEI BACINI VALLIVI TIRSO-FLUMINIMANNU DI PABILLONIS -MOGORO. A.S. E080104	4.952.300,38	2.094.444,39	2.857.855,99	4.952.300,38	=	=	2.857.855,99
TOTALE CAPITOLO U.08.10.02		4.952.300,38	2.094.444,39	2.857.855,99	4.952.300,38	=	=	2.857.855,99
U.09.02.08 /2008	SPESE PER ANALISI	75,86	75,86	=	75,86	=	=	=
TOTALE CAPITOLO U.09.02.08		75,86	75,86	=	75,86	=	=	=
U.09.03.20 /2004	SPESE PER STUDI SU OPERE PUBBLICHE IN CONCESSIONE DALLA RAS	11.207,36	=	11.207,36	11.207,36	=	=	11.207,36
TOTALE CAPITOLO U.09.03.20		11.207,36	=	11.207,36	11.207,36	=	=	11.207,36

CAPITOLO		GESTIONE DEI RESIDUI PASSIVI						Totale dei residui passivi al termine dell'esercizio (9+15)
Codice	Denominazione	Residui all' inizio dell' esercizio	Pagati	Rimasti da pagare (16-14)	Totali 13+(17-18)	Variazioni		
1	3	13	14	15	16	in piu'	in meno	18
								23
U.10.19.01	/2012 PERSONALE A CONTRATTO E INCARICHI PROFESSIONALI (EX L.R. 31/98)	=	=			=	=	17.800,00
	TOTALE CAPITOLO U.10.19.01	=	=	=	=	=	=	17.800,00
U.10.22.01	/2011 SPESE DI RAPPRESENTANZA	108,22	108,22	=	108,22	=	=	=
U.10.22.01	/2012 SPESE DI RAPPRESENTANZA	=	=			=	=	=
	TOTALE CAPITOLO U.10.22.01	108,22	108,22	=	108,22	=	=	=
U.11.19.01	/2011 PERSONALE A CONTRATTO E INCARICHI PROFESSIONALI (L.R. 31/98)	34.296,00	34.296,00	=	34.296,00	=	=	=
U.11.19.01	/2012 PERSONALE A CONTRATTO E INCARICHI PROFESSIONALI (L.R. 31/98)	=	=			=	=	31.200,00
	TOTALE CAPITOLO U.11.19.01	34.296,00	34.296,00	=	34.296,00	=	=	31.200,00
U.11.22.01	/2011 SERVIZI DI CONTROLLO DI GESTIONE	20.000,00	18.240,00	1.760,00	20.000,00	=	=	1.760,00
U.11.22.01	/2012 SERVIZI DI CONTROLLO DI GESTIONE	=	=			=	=	16.480,00
	TOTALE CAPITOLO U.11.22.01	20.000,00	18.240,00	1.760,00	20.000,00	=	=	18.240,00

na




CAPITOLO		GESTIONE DEI RESIDUI PASSIVI					Totale dei residui passivi al termine dell'esercizio (9+15)	
Codice	Denominazione	Residui all' inizio dell' esercizio 13	Pagati 14	Rimasti da pagare (16-14) 15	Totali 13+(17-18) 16	Variazioni		23
						in piu'	in meno	
1	3	13	14	15	16	17	18	23
U.11.25.01	/2010 PUBBLICITA' ISTITUZIONALE E INFORMAZIONE ALL'UTENZA	500,00	=	=	=	=	500,00	=
U.11.25.01	/2012 PUBBLICITA' ISTITUZIONALE E INFORMAZIONE ALL'UTENZA	=	=	=	=	=	=	=
TOTALE CAPITOLO U.11.25.01		500,00	=	=	=	=	500,00	=
U.11.25.02	/2011 SPESE ORGANIZZAZIONE E PARTECIPAZIONE A CONVEGNI, CONGRESSI, MOSTRE E ALTRO	190,81	190,81	=	190,81	=	=	=
U.11.25.02	/2012 SPESE ORGANIZZAZIONE E PARTECIPAZIONE A CONVEGNI, CONGRESSI, MOSTRE E ALTRO	=	=	=	=	=	=	296,31
TOTALE CAPITOLO U.11.25.02		190,81	190,81	=	190,81	=	=	296,31
U.11.25.03	/2010 SPESE PER VISITE ORGANI ISTITUZIONALI, ETC.	335,00	=	=	=	=	335,00	=
U.11.25.03	/2012 SPESE PER VISITE ORGANI ISTITUZIONALI, ETC.	=	=	=	=	=	=	=
TOTALE CAPITOLO U.11.25.03		335,00	=	=	=	=	335,00	=

CAPITOLO		GESTIONE DEI RESIDUI PASSIVI						Totale dei residui passivi al termine dell'esercizio (9+15)
Codice	Denominazione	Residui all' inizio dell' esercizio	Pagati	Rimasti da pagare (16-14)	Totali 13+(17-18)	Variazioni		
						in piu'	in meno	
1	3	13	14	15	16	17	18	23
U.11.26.01	/2012 FONDO DI RENDIMENTO DEL PERSONALE DIPENDENTE	=	=			=	=	2.847,57
	TOTALE CAPITOLO U.11.26.01	=	=	=	=	=	=	2.847,57
U.11.26.05	/2012 FONDO RETRIBUZIONE DI POSIZIONE DEL PERSONALE DIPENDENTE	=	=			=	=	=
	TOTALE CAPITOLO U.11.26.05	=	=	=	=	=	=	=
U.11.26.06	/2010 FONDO PROGRESSIONI PROFESSIONALI DEL PERSONALE DIPENDENTE	198.087,30	198.087,30	=	198.087,30	=	=	=
U.11.26.06	/2011 FONDO PROGRESSIONI PROFESSIONALI DEL PERSONALE DIPENDENTE	581.302,57	565.970,66	15.331,91	581.302,57	=	=	15.331,91
U.11.26.06	/2012 FONDO PROGRESSIONI PROFESSIONALI DEL PERSONALE DIPENDENTE	=	=			=	=	=
	TOTALE CAPITOLO U.11.26.06	779.389,87	764.057,96	15.331,91	779.389,87	=	=	15.331,91




CAPITOLO		GESTIONE DEI RESIDUI PASSIVI						Totale dei residui passivi al termine dell'esercizio (9+15)
Codice	Denominazione	Residui all' inizio dell' esercizio	Pagati	Rimasti da pagare (16-14)	Totali 13+(17-18)	Variazioni		
1	3	13	14	15	16	in piu'	in meno	23
U.11.27.01	/2012 RETRIBUZIONE DI POSIZIONE DEL PERSONALE DIRIGENTE	=	=			=	=	16.355,95
	TOTALE CAPITOLO U.11.27.01	=	=	=	=	=	=	16.355,95
U.11.27.02	/2012 RETRIBUZIONE DI RISULTATO DEL PERSONALE DIRIGENTE	=	=			=	=	=
	TOTALE CAPITOLO U.11.27.02	=	=	=	=	=	=	=
U.12.01.01	/2010 ESERCIZIO MEZZI DI TRASPORTO E SPESE ACCESSORIE PER LA GESTIONE DEL SISTEMA IDRICO MULTISETTORIALE (COMPRESA LA MANUTENZIONE ORDINARIA)	73.256,49	24.398,58	13.175,74	37.574,32	=	35.682,17	13.175,74
U.12.01.01	/2011 ESERCIZIO MEZZI DI TRASPORTO E SPESE ACCESSORIE PER LA GESTIONE DEL SISTEMA IDRICO MULTISETTORIALE (COMPRESA LA MANUTENZIONE ORDINARIA)	229.559,01	209.889,85	19.669,16	229.559,01	=	=	19.669,16
U.12.01.01	/2012 ESERCIZIO MEZZI DI TRASPORTO E SPESE ACCESSORIE PER LA GESTIONE DEL SISTEMA IDRICO MULTISETTORIALE (COMPRESA LA MANUTENZIONE ORDINARIA)	=	=			=	=	452.577,03
	TOTALE CAPITOLO U.12.01.01	302.815,50	234.288,43	32.844,90	267.133,33	=	35.682,17	485.421,93

ma




CAPITOLO		GESTIONE DEI RESIDUI PASSIVI						Totale dei residui passivi al termine dell'esercizio (9+15)
Codice	Denominazione	Residui all' inizio dell' esercizio	Pagati	Rimasti da pagare (16-14)	Totali 13+(17-18)	Variazioni		
1	3	13	14	15	16	in piu'	in meno	23
U.12.01.02	/2009 SPESE TELEFONICHE E POSTALI PER OPERE	173,44	=	173,44	173,44	=	=	173,44
U.12.01.02	/2010 SPESE TELEFONICHE E POSTALI PER LA GESTIONE DEL SISTEMA IDRICO MULTISETTORIALE	5.639,32	=	92,28	92,28	=	5.547,04	92,28
U.12.01.02	/2011 SPESE TELEFONICHE E POSTALI PER LA GESTIONE DEL SISTEMA IDRICO MULTISETTORIALE	13.573,69	10.104,35	3.469,34	13.573,69	=	=	3.469,34
U.12.01.02	/2012 SPESE TELEFONICHE E POSTALI PER LA GESTIONE DEL SISTEMA IDRICO MULTISETTORIALE	=	=			=	=	11.075,16
TOTALE CAPITOLO U.12.01.02		19.386,45	10.104,35	3.735,06	13.839,41	=	5.547,04	14.810,22
U.12.01.03	/2011 PREMI DI ASSICURAZIONE PER LE OPERE DEL SISTEMA IDRICO MULTISETTORIALE	56.333,22	56.333,22	=	56.333,22	=	=	=
U.12.01.03	/2012 PREMI DI ASSICURAZIONE PER LE OPERE DEL SISTEMA IDRICO MULTISETTORIALE	=	=			=	=	101.720,16
TOTALE CAPITOLO U.12.01.03		56.333,22	56.333,22	=	56.333,22	=	=	101.720,16
U.12.19.01	/2011 PERSONALE A CONTRATTO E INCARICHI PROFESSIONALI (EX L.R.31/98)	25.083,33	25.083,33	=	25.083,33	=	=	=

CAPITOLO		GESTIONE DEI RESIDUI PASSIVI						Totale dei residui passivi al termine dell'esercizio (9+15)
Codice	Denominazione	Residui all' inizio dell' esercizio	Pagati	Rimasti da pagare (16-14)	Totali 13+(17-18)	Variazioni		
1	3	13	14	15	16	in piu'	in meno	18
								23
U.12.19.01	/2012 PERSONALE A CONTRATTO E INCARICHI PROFESSIONALI (EX L.R.31/98)	=	=			=	=	36.744,09
	TOTALE CAPITOLO U.12.19.01	25.083,33	25.083,33	=	25.083,33	=	=	36.744,09
U.12.22.01	/2010 ACQUISTO DI MATERIALE DI CONSUMO E NOLEGGIO MATERIALE E ATTREZZATURE TECNICHE PER GLI UFFICI	921,10	591,30	=	591,30	=	329,80	=
U.12.22.01	/2011 ACQUISTO DI MATERIALE DI CONSUMO E NOLEGGIO MATERIALE E ATTREZZATURE TECNICHE PER GLI UFFICI	17.014,76	16.272,00	742,76	17.014,76	=	=	742,76
U.12.22.01	/2012 ACQUISTO DI MATERIALE DI CONSUMO E NOLEGGIO MATERIALE E ATTREZZATURE TECNICHE PER GLI UFFICI	=	=			=	=	46.060,82
	TOTALE CAPITOLO U.12.22.01	17.935,86	16.863,30	742,76	17.606,06	=	329,80	46.803,58
U.12.22.03	/2010 SPESE TELEFONICHE E POSTALI SEDE	1.458,50	=	=	=	=	1.458,50	=
U.12.22.03	/2011 SPESE TELEFONICHE E POSTALI PER LE SEDI	11.689,62	6.722,77	4.966,85	11.689,62	=	=	4.966,85
U.12.22.03	/2012 SPESE TELEFONICHE E POSTALI PER LE SEDI	=	=			=	=	17.492,35
	TOTALE CAPITOLO U.12.22.03	13.148,12	6.722,77	4.966,85	11.689,62	=	1.458,50	22.459,20

CAPITOLO		GESTIONE DEI RESIDUI PASSIVI						Totale dei residui passivi al termine dell'esercizio (9+15)
Codice	Denominazione	Residui all' inizio dell' esercizio	Pagati	Rimasti da pagare (16-14)	Totali 13+(17-18)	Variazioni		
1	3	13	14	15	16	in piu'	in meno	23
U.12.22.04	/2012 SPESE PER L'ADESIONE AD ASSOCIAZIONI	=	=			=	=	180,00
	TOTALE CAPITOLO U.12.22.04	=	=	=	=	=	=	180,00
U.12.22.05	/2011 TRASPORTI E FACCHINAGI	2.444,14	2.444,14	=	2.444,14	=	=	=
U.12.22.05	/2012 TRASPORTI E FACCHINAGI	=	=			=	=	5.383,23
	TOTALE CAPITOLO U.12.22.05	2.444,14	2.444,14	=	2.444,14	=	=	5.383,23
U.12.22.06	/2011 ACQUISTO LIBRI, RIVISTE ED ALTRE PUBBLICAZIONI	1.567,17	1.567,14	0,03	1.567,17	=	=	0,03
U.12.22.06	/2012 ACQUISTO LIBRI, RIVISTE ED ALTRE PUBBLICAZIONI	=	=			=	=	2.962,30
	TOTALE CAPITOLO U.12.22.06	1.567,17	1.567,14	0,03	1.567,17	=	=	2.962,33
U.12.22.07	/2011 FITTO LOCALI E MACCHIANRI PER LE SEDI	504,44	=	504,44	504,44	=	=	504,44
U.12.22.07	/2012 FITTO LOCALI E MACCHIANRI PER LE SEDI	=	=			=	=	26.326,84
	TOTALE CAPITOLO U.12.22.07	504,44	=	504,44	504,44	=	=	26.831,28

207





CAPITOLO		GESTIONE DEI RESIDUI PASSIVI						Totale dei residui passivi al termine dell'esercizio (9+15)
Codice	Denominazione	Residui all' inizio dell' esercizio	Pagati	Rimasti da pagare (16-14)	Totali 13+(17-18)	Variazioni		
						in piu'	in meno	
1	3	13	14	15	16	17	18	23
U.12.22.08	/2010 ESERCIZIO MEZZI DI TRASPORTO E SPESE ACCESSORIE PER LE SEDI (COMPRESA LA MANUTENZIONE ORDINARIA)	3.187,24	=	=	=	=	3.187,24	=
U.12.22.08	/2011 ESERCIZIO MEZZI DI TRASPORTO E SPESE ACCESSORIE PER LE SEDI (COMPRESA LA MANUTENZIONE ORDINARIA)	5.023,44	1.729,26	3.294,18	5.023,44	=	=	3.294,18
U.12.22.08	/2012 ESERCIZIO MEZZI DI TRASPORTO E SPESE ACCESSORIE PER LE SEDI (COMPRESA LA MANUTENZIONE ORDINARIA)	=	=	=	=	=	=	5.160,80
===== TOTALE CAPITOLO U.12.22.08		8.210,68	1.729,26	3.294,18	5.023,44	=	3.187,24	8.454,98
U.12.22.09	/2011 CANONI ACQUA E FOGNARI PER LE SEDI	105,36	105,36	=	105,36	=	=	=
U.12.22.09	/2012 CANONI ACQUA E FOGNARI PER LE SEDI	=	=	=	=	=	=	=
===== TOTALE CAPITOLO U.12.22.09		105,36	105,36	=	105,36	=	=	=
U.12.22.10	/2010 MANUTENZIONE MOBILI MACCHINE D'UFFICIO E STRUMENTI	33.188,30	8.378,70	23.769,60	32.148,30	=	1.040,00	23.769,60
U.12.22.10	/2011 MANUTENZIONE MOBILI MACCHINE D'UFFICIO E STRUMENTI	41.972,50	26.200,50	15.772,00	41.972,50	=	=	15.772,00

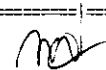

CAPITOLO		GESTIONE DEI RESIDUI PASSIVI						Totale dei
Codice	Denominazione	Residui all' inizio dell' esercizio	Pagati	Rimasti da pagare (16-14)	Totali 13+(17-18)	Variazioni		residui passivi al termine dell'esercizio (9+15)
						in piu'	in meno	
1	3	13	14	15	16	17	18	23
U.12.22.10	/2012 MANUTENZIONE MOBILI MACCHINE D'UFFICIO E STRUMENTI	=	=			=	=	19.628,46
	TOTALE CAPITOLO U.12.22.10	75.160,80	34.579,20	39.541,60	74.120,80	=	1.040,00	59.170,06
U.12.22.11	/2010 MANUTENZIONE SOFTWARE	7.690,40	7.238,40	364,99	7.603,39	=	87,01	364,99
U.12.22.11	/2011 MANUTENZIONE SOFTWARE	39.803,87	27.682,59	12.121,28	39.803,87	=	=	12.121,28
U.12.22.11	/2012 MANUTENZIONE SOFTWARE	=	=			=	=	46.599,95
	TOTALE CAPITOLO U.12.22.11	47.494,27	34.920,99	12.486,27	47.407,26	=	87,01	59.086,22
U.12.22.12	/2012 QUOTE CONDOMINIALI	=	=			=	=	16.465,54
	TOTALE CAPITOLO U.12.22.12	=	=	=	=	=	=	16.465,54
U.12.22.13	/2010 PULIZIA LOCALI SEDI E SERVIZIO RITIRO C ARTA RICICLATA	0,08	=	=	=	=	0,08	=
U.12.22.13	/2011 PULIZIA LOCALI SEDI E SERVIZIO RITIRO C ARTA RICICLATA	36.242,80	33.994,60	2.248,20	36.242,80	=	=	2.248,20

CAPITOLO		GESTIONE DEI RESIDUI PASSIVI						Totale dei residui passivi al termine dell'esercizio (9+15)
Codice	Denominazione	Residui all' inizio dell' esercizio	Pagati	Rimasti da pagare (16-14)	Totali 13+(17-18)	Variazioni		
1	3	13	14	15	16	in piu'	in meno	23
U.12.22.13	/2012 PULIZIA LOCALI SEDI E SERVIZIO RITIRO CARTA RICICLATA	=	=			=	=	70.163,82
	TOTALE CAPITOLO U.12.22.13	36.242,88	33.994,60	2.248,20	36.242,80	=	0,08	72.412,02
U.12.22.14	/2012 PREMI DI ASSICURAZIONE DELLE SEDI	=	=			=	=	=
	TOTALE CAPITOLO U.12.22.14	=	=	=	=	=	=	=
U.12.22.15	/2009 GESTIONE ESTERNA DELL'ARCHIVIO CORRENTE E RIORDINO DELL'ARCHIVIO STORICO E DI DEPOSITO	3.616,79	3.616,79	=	3.616,79	=	=	=
U.12.22.15	/2011 GESTIONE ESTERNA DELL'ARCHIVIO CORRENTE E RIORDINO DELL'ARCHIVIO STORICO E DI DEPOSITO	1.250,00	1.250,00	=	1.250,00	=	=	=
U.12.22.15	/2012 GESTIONE ESTERNA DELL'ARCHIVIO CORRENTE E RIORDINO DELL'ARCHIVIO STORICO E DI DEPOSITO	=	=			=	=	48.152,53
	TOTALE CAPITOLO U.12.22.15	4.866,79	4.866,79	=	4.866,79	=	=	48.152,53



CAPITOLO		GESTIONE DEI RESIDUI PASSIVI						Totale dei
Codice	Denominazione	Residui all' inizio dell' esercizio	Pagati	Rimasti da pagare (16-14)	Totali 13+(17-18)	Variazioni		residui passivi al termine dell'esercizio (9+15)
						in piu'	in meno	
1	3	13	14	15	16	17	18	23
U.12.22.16	/2012 ACQUISTO DI IMPIANTI ATTREZZATURE E MACCHINARI PER L'ATTIVITA' DEI SERVIZI GENERALI	=	=			=	=	20.000,00
	TOTALE CAPITOLO U.12.22.16	=	=	=	=	=	=	20.000,00
U.12.22.17	/2009 ACQUISTO DI HARDWARE, SOFTWARE, MOBILI E ALTRE ATTREZZATURE PER L'ATTIVITA' DEI SERVIZI GENERALI	1.975,00	=	1.975,00	1.975,00	=	=	1.975,00
U.12.22.17	/2010 ACQUISTO DI HARDWARE, SOFTWARE, MOBILI E ALTRE ATTREZZATURE PER GLI UFFICI DELL'ENTE	9.157,09	=	3.000,00	3.000,00	=	6.157,09	3.000,00
U.12.22.17	/2011 ACQUISTO DI HARDWARE, SOFTWARE, MOBILI E ALTRE ATTREZZATURE PER GLI UFFICI DELL'ENTE	80.243,48	68.657,00	9.681,80	78.333,80	26.698,04	28.602,72	9.681,80
U.12.22.17	/2012 ACQUISTO DI HARDWARE, SOFTWARE, MOBILI E ALTRE ATTREZZATURE PER GLI UFFICI DELL'ENTE	=	=			=	=	34.855,09
	TOTALE CAPITOLO U.12.22.17	91.375,57	68.657,00	14.656,80	83.313,80	26.698,04	34.759,81	49.511,89
U.12.22.18	/2010 SPESE VIGILANZA SEDI	10.436,25	=	=	=	=	10.436,25	=
U.12.22.18	/2011 SPESE VIGILANZA SEDI	6.533,26	4.736,32	1.796,94	6.533,26	=	=	1.796,94

CAPITOLO		GESTIONE DEI RESIDUI PASSIVI						Totale dei residui passivi al termine dell'esercizio (9+15)
Codice	Denominazione	Residui all' inizio dell' esercizio	Pagati	Rimasti da pagare (16-14)	Totali 13+(17-18)	Variazioni		
1	3	13	14	15	16	in piu'	in meno	18
								23
U.12.22.18 /2012	SPESE VIGILANZA SEDI	=	=			=	=	59.749,32
	TOTALE CAPITOLO U.12.22.18	16.969,51	4.736,32	1.796,94	6.533,26	=	10.436,25	61.546,26
U.12.29.01 /2012	SPESE LEGALI E ACCESSORIE	=	=			=	=	58.648,98
	TOTALE CAPITOLO U.12.29.01	=	=	=	=	=	=	58.648,98
U.12.29.02 /2011	SPESE PER LITI, ARBITRAGGI, RISARCIMENTI E SPESE ACCESSORIE	70.841,26	=	70.841,26	70.841,26	=	=	70.841,26
U.12.29.02 /2012	SPESE PER LITI, ARBITRAGGI, RISARCIMENTI E SPESE ACCESSORIE	=	=			=	=	867.629,95
	TOTALE CAPITOLO U.12.29.02	70.841,26	=	70.841,26	70.841,26	=	=	938.471,21
U.12.30.01 /2011	IMPOSTE DI REGISTRO SU CONTRATTI DI LOCAZIONE E SENTENZE	366,54	366,54	=	366,54	=	=	=
U.12.30.01 /2012	IMPOSTE DI REGISTRO SU CONTRATTI DI LOCAZIONE E SENTENZE	=	=			=	=	=
	TOTALE CAPITOLO U.12.30.01	366,54	366,54	=	366,54	=	=	=

CAPITOLO		GESTIONE DEI RESIDUI PASSIVI						Totale dei residui passivi al termine dell'esercizio (9+15)
Codice	Denominazione	Residui all' inizio dell' esercizio	Pagati	Rimasti da pagare (16-14)	Totali 13+(17-18)	Variazioni		
1	3	13	14	15	16	in piu'	in meno	18
								23
U.12.32.03	/2011 ACQUISTO AUTOMEZZI E NATANTI	46.420,97	46.420,97	=	46.420,97	=	=	=
U.12.32.03	/2012 ACQUISTO AUTOMEZZI E NATANTI	=	=			=	=	93.860,00
	TOTALE CAPITOLO U.12.32.03	46.420,97	46.420,97	=	46.420,97	=	=	93.860,00
U.12.32.04	/2011 GRANDI MANUTENZIONI AUTOMEZZI	7.419,55	7.419,55	=	7.419,55	=	=	=
U.12.32.04	/2012 GRANDI MANUTENZIONI AUTOMEZZI	=	=			=	=	15.831,67
	TOTALE CAPITOLO U.12.32.04	7.419,55	7.419,55	=	7.419,55	=	=	15.831,67
U.12.32.06	/2010 ACQUISTO DI IMPIANTI, ATTREZZATURE E MACCHINARI DESTINATI ALLE ATTIVITA' SPECIFICHE DELL'ENTE	297.539,94	280.519,68	17.020,26	297.539,94	=	=	17.020,26
U.12.32.06	/2011 ACQUISTO DI IMPIANTI, ATTREZZATURE E MACCHINARI DESTINATI ALLE ATTIVITA' SPECIFICHE DELL'ENTE	226.987,31	171.024,31	50.983,00	222.007,31	80.070,00	85.050,00	50.983,00
U.12.32.06	/2012 ACQUISTO DI IMPIANTI, ATTREZZATURE E MACCHINARI DESTINATI ALLE ATTIVITA' SPECIFICHE DELL'ENTE	=	=			=	=	28.694,38
	TOTALE CAPITOLO U.12.32.06	524.527,25	451.543,99	68.003,26	519.547,25	80.070,00	85.050,00	96.697,64





CAPITOLO		GESTIONE DEI RESIDUI PASSIVI						Totale dei residui passivi al termine dell'esercizio (9+15)
Codice	Denominazione	Residui all' inizio dell' esercizio	Pagati	Rimasti da pagare (16-14)	Totali 13+(17-18)	Variazioni		
1	3	13	14	15	16	in piu'	in meno	18
						17		23
U.12.32.07	/2010 ACQUISTO DI HARDWARE SOFTWARE, MOBILI E ATTREZZATURE DESTINATI ALLE ATTIVITA SPECIFICHE DELL'ENTE	52.045,32	=	52.030,83	52.030,83	=	14,49	52.030,83
U.12.32.07	/2011 ACQUISTO DI HARDWARE SOFTWARE, MOBILI E ATTREZZATURE DESTINATI ALLE ATTIVITA SPECIFICHE DELL'ENTE	277.568,25	55.111,45	221.880,80	276.992,25	225.804,80	226.380,80	221.880,80
U.12.32.07	/2012 ACQUISTO DI HARDWARE SOFTWARE, MOBILI E ATTREZZATURE DESTINATI ALLE ATTIVITA SPECIFICHE DELL'ENTE	=	=			=	=	93.863,23
	TOTALE CAPITOLO U.12.32.07	329.613,57	55.111,45	273.911,63	329.023,08	225.804,80	226.395,29	367.774,86
U.13.20.01	/2012 ASSEgni E INDENNITA AGLI ORGANI AMMINISTRAZIONE	=	=			=	=	=
	TOTALE CAPITOLO U.13.20.01	=	=	=	=	=	=	=
U.13.20.02	/2012 RIMBORSI AGLI ORGANI DI AMMINISTRAZIONE	=	=			=	=	=
	TOTALE CAPITOLO U.13.20.02	=	=	=	=	=	=	=

CAPITOLO		GESTIONE DEI RESIDUI PASSIVI						Totale dei residui passivi al termine dell'esercizio (9+15)
Codice	Denominazione	Residui all' inizio dell' esercizio 13	Pagati 14	Rimasti da pagare (16-14) 15	Totali 13+(17-18) 16	Variazioni		23
						in piu'	in meno	
1	3	13	14	15	16	17	18	23
U.13.20.03	/2012 COMPENSI, INDENNITA', RMBORSI COLLEGIO DEI REVISORI	=	=			=	=	110.925,54
	TOTALE CAPITOLO U.13.20.03	=	=	=	=	=	=	110.925,54
U.13.21.01	/2012 RETRIBUZIONI FISSE	=	=			=	=	=
	TOTALE CAPITOLO U.13.21.01	=	=	=	=	=	=	=
U.13.21.03	/2011 BUONI PASTO	58.024,06	57.403,26	620,80	58.024,06	=	=	620,80
U.13.21.03	/2012 BUONI PASTO	=	=			=	=	116.819,04
	TOTALE CAPITOLO U.13.21.03	58.024,06	57.403,26	620,80	58.024,06	=	=	117.439,84
U.13.21.05	/2012 COMPENSI LAVORO STRAORDINARIO	=	=			=	=	=
	TOTALE CAPITOLO U.13.21.05	=	=	=	=	=	=	=
U.13.21.07	/2012 INDENNITA VARIE	=	=			=	=	94.764,68
	TOTALE CAPITOLO U.13.21.07	=	=	=	=	=	=	94.764,68

MA





CAPITOLO		GESTIONE DEI RESIDUI PASSIVI						Totale dei residui passivi al termine dell'esercizio (9+15)
Codice	Denominazione	Residui all' inizio dell' esercizio	Pagati	Rimasti da pagare (16-14)	Totali 13+(17-18)	Variazioni		
1	3	13	14	15	16	in piu'	in meno	23
U.13.21.09 /2012	INDENNITA E RIMBORSO SPESE DI TRASFERTA NEL TERRITORIO NAZIONALE	=	=			=	=	77.255,98
	TOTALE CAPITOLO U.13.21.09	=	=	=	=	=	=	77.255,98
U.13.21.11 /2012	INDENNITA E RIMBORSO SPESE TRASFERTA ALL'ESTERO	=	=			=	=	643,78
	TOTALE CAPITOLO U.13.21.11	=	=	=	=	=	=	643,78
U.13.21.14 /2010	ONERI PREVIDENZIALI E ASSISTENZIALI A CARICO ENTE	77,38	=	77,38	77,38	=	=	77,38
U.13.21.14 /2011	ONERI PREVIDENZIALI E ASSISTENZIALI A CARICO ENTE	365.631,79	365.631,79	=	365.631,79	=	=	=
U.13.21.14 /2012	ONERI PREVIDENZIALI E ASSISTENZIALI A CARICO ENTE	=	=			=	=	356.490,18
	TOTALE CAPITOLO U.13.21.14	365.709,17	365.631,79	77,38	365.709,17	=	=	356.567,56
U.13.21.18 /2011	ALTRI ONERI A CARICO DELL'ENTE (FONDO PREVIDENZA E FTQ)	9.996,40	9.996,40	=	9.996,40	=	=	=

CAPITOLO		GESTIONE DEI RESIDUI PASSIVI						Totale dei residui passivi al termine dell'esercizio (9+15)
Codice	Denominazione	Residui all'inizio dell'esercizio	Pagati	Rimasti da pagare (16-14)	Totali 13+(17-18)	Variazioni		
						in piu'	in meno	
1	3	13	14	15	16	17	18	23
U.13.21.18	/2012 ALTRI ONERI A CARICO DELL'ENTE (FONDO P REVIDENZA E FTQ)	=	=			=	=	132.067,62
	TOTALE CAPITOLO U.13.21.18	9.996,40	9.996,40	=	9.996,40	=	=	132.067,62
U.13.21.20	/2012 ONERI VACANZA CONTRATTUALE	=	=			=	=	=
	TOTALE CAPITOLO U.13.21.20	=	=	=	=	=	=	=
U.13.21.22	/2009 CORRISPETTIVI E INCENTIVI PER LA PROGETT AZIONE EX ART.92 D.LVO N.163/06	25.587,99	10.252,75	15.335,24	25.587,99	=	=	15.335,24
U.13.21.22	/2010 CORRISPETTIVI E INCENTIVI PER LA PROGETT AZIONE EX ART.92 D.LVO N.163/06	176.553,68	12.951,00	163.602,68	176.553,68	=	=	163.602,68
U.13.21.22	/2011 CORRISPETTIVI E INCENTIVI PER LA PROGETT AZIONE EX ART.92 D.LVO N.163/06	14.784,51	10.462,26	4.322,25	14.784,51	=	=	4.322,25
U.13.21.22	/2012 CORRISPETTIVI E INCENTIVI PER LA PROGETT AZIONE EX ART.92 D.LVO N.163/06	=	=			=	=	121.403,15
	TOTALE CAPITOLO U.13.21.22	216.926,18	33.666,01	183.260,17	216.926,18	=	=	304.663,32
U.13.21.24	/2011 INDENNITA' DI ANZIANITA' AL PERSONALE	272.530,59	124.578,10	147.952,49	272.530,59	=	=	147.952,49

CAPITOLO		GESTIONE DEI RESIDUI PASSIVI						Totale dei residui passivi al termine dell'esercizio (9+15)	
Codice	Denominazione	Residui all' inizio dell' esercizio	Pagati	Rimasti da pagare (16-14)	Totali 13+(17-18)	Variazioni			
1	3	13	14	15	16	in piu'	in meno	18	
								23	
U.13.21.24	/2012	INDENNITA DI ANZIANITA AL PERSONALE	=	=		=	=	115.596,33	
		TOTALE CAPITOLO U.13.21.24	272.530,59	124.578,10	147.952,49	272.530,59	=	=	263.548,82
U.13.21.26	/2010	ESODO INCENTIVANTE	3.271,04	3.271,03	0,01	3.271,04	=	=	0,01
U.13.21.26	/2012	ESODO INCENTIVANTE	=	=		=	=	=	
		TOTALE CAPITOLO U.13.21.26	3.271,04	3.271,03	0,01	3.271,04	=	=	0,01
U.13.21.28	/2012	TRATTAMENTO DI FINE SERVIZIO	=	=		=	=	205.927,92	
		TOTALE CAPITOLO U.13.21.28	=	=	=	=	=	205.927,92	
U.13.38.01	/2009	CORSI DI AGGIORNAMENTO E FORMAZIONE DEL PERSONALE	25.478,19	=	=	=	=	25.478,19	
U.13.38.01	/2010	CORSI DI AGGIORNAMENTO E FORMAZIONE DEL PERSONALE	7.109,18	3.200,00	=	3.200,00	=	3.909,18	
U.13.38.01	/2011	CORSI DI AGGIORNAMENTO E FORMAZIONE DEL PERSONALE	22.064,00	20.789,00	1.275,00	22.064,00	=	=	1.275,00


CAPITOLO		GESTIONE DEI RESIDUI PASSIVI						Totale dei residui passivi al termine dell'esercizio (9+15)
Codice	Denominazione	Residui all' inizio dell' esercizio 13	Pagati 14	Rimasti da pagare (16-14) 15	Totali 13+(17-18) 16	Variazioni		23
						in piu'	in meno	
1	3	13	14	15	16	17	18	23
U.13.38.01	/2012 CORSI DI AGGIORNAMENTO E FORMAZIONE DEL PERSONALE	=	=			=	=	13.242,14
	TOTALE CAPITOLO U.13.38.01	54.651,37	23.989,00	1.275,00	25.264,00	=	29.387,37	14.517,14
U.13.38.02	/2012 SPESE PER CONCORSI E SELEZIONI	=	=			=	=	=
	TOTALE CAPITOLO U.13.38.02	=	=	=	=	=	=	=
U.13.38.03	/2010 PREMI DI ASSICURAZIONE AL PERSONALE	3.000,00	=	3.000,00	3.000,00	=	=	3.000,00
U.13.38.03	/2011 PREMI DI ASSICURAZIONE AL PERSONALE	128,84	=	128,84	128,84	=	=	128,84
U.13.38.03	/2012 PREMI DI ASSICURAZIONE AL PERSONALE	=	=			=	=	5.943,72
	TOTALE CAPITOLO U.13.38.03	3.128,84	=	3.128,84	3.128,84	=	=	9.072,56
U.14.19.01	/2010 PERSONALE A CONTRATTO E INCARICHI PROFESSIONALI (EX L.R.31/98)	2.126,13	=	=	=	=	2.126,13	=
U.14.19.01	/2011 PERSONALE A CONTRATTO E INCARICHI PROFESSIONALI (EX L.R.31/98)	15.339,84	13.038,92	2.300,92	15.339,84	=	=	2.300,92

CAPITOLO		GESTIONE DEI RESIDUI PASSIVI						Totale dei residui passivi al termine dell'esercizio (9+15)
Codice	Denominazione	Residui all' inizio dell' esercizio	Pagati	Rimasti da pagare (16-14)	Totali 13+(17-18)	Variazioni		
						in piu'	in meno	
i	3	13	14	15	16	17	18	23
U.14.19.01	/2012 PERSONALE A CONTRATTO E INCARICHI PROFESSIONALI (EX L.R.31/98)	=	=			=	=	35.447,18
	TOTALE CAPITOLO U.14.19.01	17.465,97	13.038,92	2.300,92	15.339,84	=	2.126,13	37.748,10
U.14.30.01	/2011 IMPOSTE, TASSE E TRIBUTI VARI SEDE	1.619,78	1.619,78	=	1.619,78	=	=	=
U.14.30.01	/2012 IMPOSTE, TASSE E TRIBUTI VARI SEDE	=	=			=	=	13.600,54
	TOTALE CAPITOLO U.14.30.01	1.619,78	1.619,78	=	1.619,78	=	=	13.600,54
U.14.30.02	/2012 I.M.U. (EX I.C.I.)	=	=			=	=	=
	TOTALE CAPITOLO U.14.30.02	=	=	=	=	=	=	=
U.14.30.03	/2010 I.R.E.S.- IMPOSTA SUL REDDITO DELLE SOCIETA'	507.192,24	=	=	=	=	507.192,24	=
U.14.30.03	/2012 I.R.E.S.- IMPOSTA SUL REDDITO DELLE SOCIETA'	=	=			=	=	=
	TOTALE CAPITOLO U.14.30.03	507.192,24	=	=	=	=	507.192,24	=
U.14.33.01	/2011 ONERI VARI E STRAORDINARI	41,13	41,13	=	41,13	=	=	=

CAPITOLO		GESTIONE DEI RESIDUI PASSIVI						Totale dei residui passivi al termine dell'esercizio (9+15)
Codice	Denominazione	Residui all' inizio dell' esercizio	Pagati	Rimasti da pagare (16-14)	Totali 13+(17-18)	Variazioni		
1	3	13	14	15	16	in piu'	in meno	23
U.14.33.01	/2012 ONERI VARI E STRAORDINARI	=	=			=	=	1.545,45
	TOTALE CAPITOLO U.14.33.01	41,13	41,13	=	41,13	=	=	1.545,45
U.14.33.02	/2012 RESTITUZIONE E RIMBORSI DIVERSI	=	=			=	=	275,98
	TOTALE CAPITOLO U.14.33.02	=	=	=	=	=	=	275,98
U.14.35.01	/2012 RITENUTE D'ACCONTO SU CONTRIBUTI RAS (14.07.01)	=	=			=	=	=
	TOTALE CAPITOLO U.14.35.01	=	=	=	=	=	=	=
U.14.35.02	/2010 RITENUTE ERARIALI	0,01	=	=	=	=	0,01	=
U.14.35.02	/2011 RITENUTE ERARIALI (14.07.02)	296.766,53	296.766,53	=	296.766,53	=	=	=
U.14.35.02	/2012 RITENUTE ERARIALI (14.07.02)	=	=			=	=	293.394,41
	TOTALE CAPITOLO U.14.35.02	296.766,54	296.766,53	=	296.766,53	=	0,01	293.394,41
U.14.35.03	/2011 RITENUTE PREVIDENZIALI ED ASSISTENZIALI (14.07.03)	148.906,34	148.906,34	=	148.906,34	=	=	=

CAPITOLO		GESTIONE DEI RESIDUI PASSIVI						Totale dei residui passivi al termine dell'esercizio (9+15)
Codice	Denominazione	Residui all' inizio dell' esercizio	Pagati	Rimasti da pagare (16-14)	Totali 13+(17-18)	Variazioni		
						in piu'	in meno	
1	3	13	14	15	16	17	18	23
U.14.35.03	/2012 RITENUTE PREVIDENZIALI ED ASSISTENZIALI (14.07.03)	=	=			=	=	149.784,25
	TOTALE CAPITOLO U.14.35.03	148.906,34	148.906,34	=	148.906,34	=	=	149.784,25
U.14.35.05	/2012 TRATTENUTE SINDACALI (14.07.05)	=	=			=	=	=
	TOTALE CAPITOLO U.14.35.05	=	=	=	=	=	=	=
U.14.35.06	/2012 SOMME PAGATE PER CONTO TERZI ACCONTO 10% FONDO PREVIDENZA PERSONALE COMANDATO LOCAZIONI (14.07.08)	=	=			=	=	32.631,79
	TOTALE CAPITOLO U.14.35.06	=	=	=	=	=	=	32.631,79
U.14.35.07	/2012 FONDO PREVIDENZA (QUOTA PERSONALE) (14.07.06)	=	=			=	=	=
	TOTALE CAPITOLO U.14.35.07	=	=	=	=	=	=	=
U.14.35.08	/2011 ANTICIPAZIONI ALL'ECONOMO E FUNZIONARI DELEGATI (14.07.07)	=	=				78,21	=

78,21 78,21




CAPITOLO		GESTIONE DEI RESIDUI PASSIVI						Totale dei residui passivi al termine dell'esercizio (9+15)
Codice	Denominazione	Residui all' inizio dell' esercizio	Pagati	Rimasti da pagare (16-14)	Totali 13+(17-18)	Variazioni		
1	3	13	14	15	16	in piu'	in meno	18
								23
U.14.35.08	/2012 ANTICIPAZIONI ALL'ECONOMO E FUNZIONARI DELEGATI (14.07.07)	=	=			=	=	=
TOTALE CAPITOLO U.14.35.08		=	=	=	=	78,21	78,21	=
U.14.35.09	/2009 I.V.A. SUGLI ACQUISTI E VERSAMENTO ALL' ERARIO	87.554,44	34.288,98	36.907,09	71.196,07	6,56	16.364,93	36.907,09
U.14.35.09	/2010 I.V.A. SUGLI ACQUISTI E VERSAMENTO ALL' ERARIO	1.101.343,04	314.249,16	341.657,64	655.906,80	12.921,82	458.358,06	341.657,64
U.14.35.09	/2011 I.V.A. SUGLI ACQUISTI E VERSAMENTO ALL' ERARIO (14.07.09)	2.555.026,85	1.074.005,95	1.426.464,04	2.500.469,99	174.912,83	229.469,69	1.426.464,04
U.14.35.09	/2012 I.V.A. SUGLI ACQUISTI E VERSAMENTO ALL' ERARIO (14.07.09)	=	=			=	=	1.846.965,18
TOTALE CAPITOLO U.14.35.09		3.743.924,33	1.422.544,09	1.805.028,77	3.227.572,86	187.841,21	704.192,68	3.651.993,95
U.14.35.10	/2010 ALTRE SPESE DI GIRO (TRATTENUTE VARIE AL PERSONALE, DA ENTI, ATTI PRECETTO ECC.)	22.000,00	=	22.000,00	22.000,00	=	=	22.000,00
U.14.35.10	/2011 ALTRE SPESE DI GIRO (TRATTENUTE VARIE AL PERSONALE, DA ENTI, ATTI PRECETTO ECC.) (14.07.10)	410.125,03	320.120,67	90.004,36	410.125,03	=	=	90.004,36



CAPITOLO		GESTIONE DEI RESIDUI PASSIVI					Variazioni		Totale dei residui passivi al termine dell'esercizio (9+15)
Codice	Denominazione	Residui all' inizio dell' esercizio	Pagati	Rimasti da pagare (16-14)	Totali 13+(17-18)	in piu'	in meno		
1	3	13	14	15	16	17	18	23	
U.14.35.10	/2012 ALTRE SPESE DI GIRO (TRATTENUTE VARIE AL PERSONALE, DA ENTI, ATTI PRECETTO ECC.) (14.07.10)	=	=			=	=	251.934,59	
	TOTALE CAPITOLO U.14.35.10	432.125,03	320.120,67	112.004,36	432.125,03	=	=	363.938,95	
U.14.37.01	/2010 INTERESSI PASSIVI SU C/C	16,00	=	=	=	=	16,00	=	
U.14.37.01	/2012 INTERESSI PASSIVI SU C/C	=	=			=	=	6,50	
	TOTALE CAPITOLO U.14.37.01	16,00	=	=	=	=	16,00	6,50	
U.15.22.01	/2010 SPESE PUBBLICAZIONE GARE, CONTRATTI, APPALTO LAVORI, PROCEDURE VIA E DIVERSI (TUTTI I SERVIZI)	2.875,20	=	300,00	300,00	=	2.575,20	300,00	
U.15.22.01	/2011 SPESE PUBBLICAZIONE GARE, CONTRATTI, APPALTO LAVORI, PROCEDURE VIA E DIVERSI (TUTTI I SERVIZI)	7.435,40	6.955,40	285,00	7.240,40	=	195,00	285,00	
U.15.22.01	/2012 SPESE PUBBLICAZIONE GARE, CONTRATTI, APPALTO LAVORI, PROCEDURE VIA E DIVERSI (TUTTI I SERVIZI)	=	=			=	=	3.440,20	
	TOTALE CAPITOLO U.15.22.01	10.310,60	6.955,40	585,00	7.540,40	=	2.770,20	4.025,20	

*ms*



CAPITOLO		GESTIONE DEI RESIDUI PASSIVI						Totale dei residui passivi al termine dell'esercizio (9+15)	
Codice	Denominazione	Residui all' inizio dell' esercizio	Pagati	Rimasti da pagare (16-14)	Totali 13+(17-18)	Variazioni			
1	3	13	14	15	16	in piu'	in meno	18	
								23	
U.15.33.02	/2010 SPESE PER SERVIZI, LAVORI E FORNITURE D'INTERESSE DEL SERVIZIO	0,04	=	=	=	=		0,04	=
U.15.33.02	/2011 SPESE PER SERVIZI, LAVORI E FORNITURE D'INTERESSE DEL SERVIZIO	14.291,69	8.291,65	6.000,04	14.291,69	=	=		6.000,04
U.15.33.02	/2012 SPESE PER SERVIZI, LAVORI E FORNITURE D'INTERESSE DEL SERVIZIO	=	=			=	=		45.033,31
	TOTALE CAPITOLO U.15.33.02	14.291,73	8.291,65	6.000,04	14.291,69	=	0,04		51.033,35
U.15.34.01	/2010 RIMBORSI DEPOSITI CAUZIONALI DI TERZI	1.275,00	=	=	=	=		1.275,00	=
U.15.34.01	/2012 RIMBORSI DEPOSITI CAUZIONALI DI TERZI	=	=			=	=		=
	TOTALE CAPITOLO U.15.34.01	1.275,00	=	=	=	=		1.275,00	=
U.16.01.01	/2009 SPESE PER COLLAUDATORI ESTERNI	2.088,00	2.088,00	=	2.088,00	=	=		=
U.16.01.01	/2012 SPESE PER COLLAUDATORI ESTERNI	=	=			=	=		=
	TOTALE CAPITOLO U.16.01.01	2.088,00	2.088,00	=	2.088,00	=	=		=
U.16.33.01	/2010 SERVIZI DI INGEGNERIA, STUDI, INDAGINI, RILEVAZIONI, DISEGNO TECNICO, COMPUTI METRICI	54.679,68	23.201,28	=	23.201,28	=		31.478,40	=

CAPITOLO		GESTIONE DEI RESIDUI PASSIVI						Totale dei residui passivi al termine dell'esercizio (9+15)	
Codice	Denominazione	Residui all' inizio dell' esercizio	Pagati	Rimasti da pagare (16-14)	Totali 13+(17-18)	Variazioni			
1	3	13	14	15	16	in piu'	in meno	23	
U.16.33.01	/2011	SERVIZI DI INGEGNERIA, STUDI, INDAGINI, RILEVAZIONI, DISEGNO TECNICO, COMPUTI METRICI	7.640,00	=	7.640,00	7.640,00	=	=	7.640,00
U.16.33.01	/2012	SERVIZI DI INGEGNERIA, STUDI, INDAGINI, RILEVAZIONI, DISEGNO TECNICO, COMPUTI METRICI	=	=			=	=	=
TOTALE CAPITOLO U.16.33.01			62.319,68	23.201,28	7.640,00	30.841,28	=	31.478,40	7.640,00
U.16.33.02	/2009	SPESE DIVERSE PER LA REDAZIONE DEI PROGETTI	57.352,16	17.096,63	=	17.096,63	=	40.255,53	=
U.16.33.02	/2011	SPESE DIVERSE PER LA REDAZIONE DEI PROGETTI	46.796,00	2.287,13	44.508,87	46.796,00	=	=	44.508,87
U.16.33.02	/2012	SPESE DIVERSE PER LA REDAZIONE DEI PROGETTI	=	=			=	=	9.300,00
TOTALE CAPITOLO U.16.33.02			104.148,16	19.383,76	44.508,87	63.892,63	=	40.255,53	53.808,87
U.16.33.05	/2011	ESPLETAMENTO DI PROCEDURE ESPROPRIATIVE ELABORAZIONI CATASTALI, SERVIZI VARI UFFICIO ESPROPRIAZIONI	291,00	152,00	139,00	291,00	=	=	139,00

CAPITOLO		GESTIONE DEI RESIDUI PASSIVI						Totale dei residui passivi al termine dell'esercizio (9+15)
Codice	Denominazione	Residui all' inizio dell' esercizio	Pagati	Rimasti da pagare (16-14)	Totali 13+(17-18)	Variazioni		
						in piu'	in meno	
1	3	13	14	15	16	17	18	23
U.16.33.05	/2012 ESPLETAMENTO DI PROCEDURE ESPROPRIATIVE ELABORAZIONI CATASTALI, SERVIZI VARI UFFICIO ESPROPRIAZIONI	=	=			=	=	151,00
TOTALE CAPITOLO U.16.33.05		291,00	152,00	139,00	291,00	=	=	290,00
U.16.33.08	/2011 IMPIANTO ENERGIA SOLARE AGGLOMERATO OTTANA	82.592,00	=	=	=	=	82.592,00	=
U.16.33.08	/2012 IMPIANTO ENERGIA SOLARE AGGLOMERATO OTTANA	=	=			=	=	=
TOTALE CAPITOLO U.16.33.08		82.592,00	=	=	=	=	82.592,00	=
U.16.36.01	/2011 L54 COMPRESORIO NURRI ORROLI 1'2'COMPARTO (16.08.01)	1.989.445,03	=	1.989.445,03	1.989.445,03	=	=	1.989.445,03
U.16.36.01	/2012 L54 COMPRESORIO NURRI ORROLI 1'2'COMPARTO (16.08.01)	=	=			=	=	119.329,29
TOTALE CAPITOLO U.16.36.01		1.989.445,03	=	1.989.445,03	1.989.445,03	=	=	2.108.774,32
U.16.36.05	/2009 L65 ARGINI FLUMENDOSA 1'LOTTO 2' COMPARTO	188.421,05	=	188.421,05	188.421,05	=	=	188.421,05

CAPITOLO		GESTIONE DEI RESIDUI PASSIVI						Totale dei residui passivi al termine dell'esercizio (9+15) 23
Codice	Denominazione	Residui all' inizio dell' esercizio 13	Pagati 14	Rimasti da pagare (16-14) 15	Totali 13+(17-18) 16	Variazioni		
1	3					in piu' 17	in meno 18	
U.16.36.05	/2012   L65 ARGINI FLUMENDOSA 1'LOTTO 2' COMPART O (16.08.05)	=	=			=	=	=
TOTALE CAPITOLO U.16.36.05		188.421,05	=	188.421,05	188.421,05	=	=	188.421,05
U.16.36.07	/2010   L78 INVASO DI SIMBIRIZZI - LAVORI DI MAN UTENZIONE STRAORDINARIA DEGLI ARGINI IN TERRA	28.233,45	26.800,38	=	26.800,38	=	1.433,07	=
U.16.36.07	/2011   L78 INVASO DI SIMBIRIZZI - LAVORI DI MAN UTENZIONE STRAORDINARIA DEGLI ARGINI IN TERRA (16.08.07)	57.628,66	57.393,39	=	57.393,39	=	235,27	=
U.16.36.07	/2012   L78 INVASO DI SIMBIRIZZI - LAVORI DI MAN UTENZIONE STRAORDINARIA DEGLI ARGINI IN TERRA (16.08.07)	=	=			=	=	=
TOTALE CAPITOLO U.16.36.07		85.862,11	84.193,77	=	84.193,77	=	1.668,34	=
U.16.36.10	/2010   L93 INTERCONNESSIONE TIRSO FLUMENDOSA 3' LOTTO	68.132,51	=	68.132,51	68.132,51	=	=	68.132,51
U.16.36.10	/2011   L93 INTERCONNESSIONE TIRSO FLUMENDOSA 3' LOTTO (16.08.10)	700,96	=	700,96	700,96	=	=	700,96

CAPITOLO		GESTIONE DEI RESIDUI PASSIVI						Totale dei residui passivi al termine dell'esercizio (9+15)
Codice	Denominazione	Residui all' inizio dell' esercizio	Pagati	Rimasti da pagare (16-14)	Totali 13+(17-18)	Variazioni		
1	3	13	14	15	16	in piu'	in meno	23
U.16.36.10	/2012 L93 INTERCONNESSIONE TIRSO FIUMENDOSA 3' LOTTO (16.08.10)	=	=			=	=	=
TOTALE CAPITOLO U.16.36.10		68.833,47	=	68.833,47	68.833,47	=	=	68.833,47
U.16.36.11	/2009 L95 TRASFERIMENTI SISTEMA FIUMENDOSA LINEA UTA NORD-GENNARTA	342.315,71	18.288,41	324.027,30	342.315,71	18.288,41	18.288,41	324.027,30
U.16.36.11	/2012 L95 TRASFERIMENTI SISTEMA FIUMENDOSA LINEA UTA NORD-GENNARTA (16.08.11)	=	=			=	=	=
TOTALE CAPITOLO U.16.36.11		342.315,71	18.288,41	324.027,30	342.315,71	18.288,41	18.288,41	324.027,30
U.16.36.12	/2009 L98 ATTIVAZIONE DISTRETTO IRRIG UTA NORD	50.000,00	=	50.000,00	50.000,00	=	=	50.000,00
U.16.36.12	/2012 L98 ATTIVAZIONE DISTRETTO IRRIG UTA NORD (16.08.12)	=	=			=	=	=
TOTALE CAPITOLO U.16.36.12		50.000,00	=	50.000,00	50.000,00	=	=	50.000,00
U.16.36.13	/2009 L100 OPERE ADDUZIONE ATTREZZAMENTO IRRIGUO DISTRETTO BASSA MARMILLA	18.915.874,50	11.325,60	18.886.398,90	18.897.724,50	=	18.150,00	18.886.398,90

CAPITOLO		GESTIONE DEI RESIDUI PASSIVI						Totale dei residui passivi al termine dell'esercizio (9+15)
Codice	Denominazione	Residui all' inizio dell' esercizio	Pagati	Rimasti da pagare (16-14)	Totali 13+(17-18)	Variazioni		
1	3	13	14	15	16	in piu'	in meno	23
U.16.36.13	/2012 L100 OPERE ADDUZIONE ATTREZZAMENTO IRRIGUO DISTRETTO BASSA MARMILLA (16.08.13)	=	=			=	=	=
===== TOTALE CAPITOLO U.16.36.13		18.915.874,50	11.325,60	18.886.398,90	18.897.724,50	=	18.150,00	18.886.398,90
U.16.36.16	/2010 MANUTUTENZIONE STRAORDINRIA INFRASTRUTTURE IDRAULICHE DA RAS	22,35	=	22,35	22,35	=	=	22,35
U.16.36.16	/2012 MANUTUTENZIONE STRAORDINRIA INFRASTRUTTURE IDRAULICHE DA RAS	=	=			=	=	=
===== TOTALE CAPITOLO U.16.36.16		22,35	=	22,35	22,35	=	=	22,35
U.16.36.17	/2010 L102 - MANTENIMENTO IN SERVIZIO DELLE CENTRALI DI UVINI E S.MIALI RESIDUI DEL CAP.070205	2.643.592,97	62.250,50	2.581.342,47	2.643.592,97	=	=	2.581.342,47
U.16.36.17	/2011 L102 - MANTENIMENTO IN SERVIZIO DELLE CENTRALI DI UVINI E S.MIALI RESIDUI DEL CAP.070205 (16.08.16)	20.987.645,85	=	20.070.805,86	20.070.805,86	=	916.839,99	20.070.805,86
U.16.36.17	/2012 L102 - MANTENIMENTO IN SERVIZIO DELLE CENTRALI DI UVINI E S.MIALI RESIDUI DEL CAP.070205 (16.08.16)	=	=			=	=	2.196.433,97
===== TOTALE CAPITOLO U.16.36.17		23.631.238,82	62.250,50	22.652.148,33	22.714.398,83	=	916.839,99	24.848.582,30

CAPITOLO		GESTIONE DEI RESIDUI PASSIVI						Totale dei residui passivi al termine dell'esercizio (9+15) 23
Codice	Denominazione	Residui all' inizio dell' esercizio 13	Pagati 14	Rimasti da pagare (16-14) 15	Totali 13+(17-18) 16	Variazioni		
						in piu'	in meno	
1	3	13	14	15	16	17	18	23
U.16.36.18	/2011   L103 - RISANAMENTO E RIASSETTO DEL CANAL   E PRINCIPALE ADDUTTORE - 3° LOTTO   (16.08.17)	418.000,00	7.800,00	410.200,00	418.000,00	=	=	410.200,00
U.16.36.18	/2012   L103 - RISANAMENTO E RIASSETTO DEL CANAL   E PRINCIPALE ADDUTTORE - 3° LOTTO   (16.08.17)	=	=			=	=	134.270,40
TOTALE CAPITOLO U.16.36.18		418.000,00	7.800,00	410.200,00	418.000,00	=	=	544.470,40
U.16.36.19	/2011   L104 - DISCONNESSIONE COMPENSORI CBC   DAL COLLEGAMENTO CIXERRI - PUNTA GENNART   A (16.08.18)	400.000,00	=	391.602,00	391.602,00	=	8.398,00	391.602,00
U.16.36.19	/2012   L104 - DISCONNESSIONE COMPENSORI CBC   DAL COLLEGAMENTO CIXERRI - PUNTA GENNART   A (16.08.18)	=	=			=	=	2.057,00
TOTALE CAPITOLO U.16.36.19		400.000,00	=	391.602,00	391.602,00	=	8.398,00	393.659,00
U.16.36.21	/2012   L101 - POTENZIAMENTO CAPACITA' PRODUTTI-   VA ENERGIA RINNOVABILE (DGR N.16/19 DEL   18.12.2008) (CAMPI EOLICI) (16.08.20)	=	=			=	=	26.470,78
TOTALE CAPITOLO U.16.36.21		=	=	=	=	=	=	26.470,78



CAPITOLO		GESTIONE DEI RESIDUI PASSIVI						Totale dei residui passivi al termine dell'esercizio (9+15)	
Codice	Denominazione	Residui all' inizio dell' esercizio	Pagati	Rimasti da pagare (16-14)	Totali 13+(17-18)	Variazioni		18	
						in piu'	in meno		
1	3	13	14	15	16	17	18	23	
U.16.36.22	/2011	L108 - SISTEMAZIONE CARRARECCIA NURAGHE ARRUBIU - DIGA FLUMENDOSA (16.08.21)	159.960,00	=	159.960,00	159.960,00	=	=	159.960,00
U.16.36.22	/2012	L108 - SISTEMAZIONE CARRARECCIA NURAGHE ARRUBIU - DIGA FLUMENDOSA (16.08.21)	=	=	=	=	=	=	629,20
TOTALE CAPITOLO U.16.36.22		159.960,00	=	159.960,00	159.960,00	=	=	=	160.589,20
U.16.36.23	/2012	L124 - INTERVENTO DI REALIZZAZIONE IMPIANTO PILOTA SOLARE TERMODINAMICO CONS. IND.LE OTTANA	=	=	=	=	=	=	840.735,06
TOTALE CAPITOLO U.16.36.23		=	=	=	=	=	=	=	840.735,06
U.16.39.01	/2012	L45 ADEGUAMENTO IMPIANTO POTABILIZZAZIONE E SIMBIRIZZI (16.09.01)	=	=	=	=	=	=	=
TOTALE CAPITOLO U.16.39.01		=	=	=	=	=	=	=	=
U.16.39.02	/2009	L52/L69 DERIVAZIONE ROSORSE BASSO FLUMEN DOSA	19.069,80	=	19.069,80	19.069,80	=	=	19.069,80
U.16.39.02	/2010	L52/L69 DERIVAZIONE ROSORSE BASSO FLUMEN DOSA	102.753,46	87.272,49	15.480,97	102.753,46	=	=	15.480,97

CAPITOLO		GESTIONE DEI RESIDUI PASSIVI						Totale dei residui passivi al termine dell'esercizio (9+15)
Codice	Denominazione	Residui all' inizio dell' esercizio	Pagati	Rimasti da pagare (16-14)	Totali 13+(17-18)	Variazioni		Totale dei residui passivi al termine dell'esercizio (9+15)
						in piu'	in meno	
1	3	13	14	15	16	17	18	23
U.16.39.02	/2011 L52/L69 DERIVAZIONE ROSORSE BASSO FLUMEN DOSA (16.09.02)	289.847,15	243.076,59	46.770,56	289.847,15	=	=	46.770,56
U.16.39.02	/2012 L52/L69 DERIVAZIONE ROSORSE BASSO FLUMEN DOSA (16.09.02)	=	=			=	=	15.064,50
TOTALE CAPITOLO U.16.39.02		411.670,41	330.349,08	81.321,33	411.670,41	=	=	96.385,83
U.16.39.03	/2009 L53 - ARGINI FLUMENDOSA 1'LOTTO 1'COMPARTO	82.106,84	=	82.106,84	82.106,84	=	=	82.106,84
U.16.39.03	/2011 L53 - ARGINI FLUMENDOSA 1'LOTTO 1'COMPARTO (16.09.03)	149.220,98	149.220,98	=	149.220,98	=	=	=
U.16.39.03	/2012 L53 - ARGINI FLUMENDOSA 1'LOTTO 1'COMPARTO (16.09.03)	=	=			=	=	39.989,35
TOTALE CAPITOLO U.16.39.03		231.327,82	149.220,98	82.106,84	231.327,82	=	=	122.096,19
U.16.39.06	/2011 L82 - RISTRUTTURAZIONE ACQUEDOTTI DEL COGHINAS - LINEA I E II (16.09.06)	60.138,00	23.481,64	36.656,36	60.138,00	=	=	36.656,36
U.16.39.06	/2012 L82 - RISTRUTTURAZIONE ACQUEDOTTI DEL COGHINAS - LINEA I E II (16.09.06)	=	=			=	=	821.923,40
TOTALE CAPITOLO U.16.39.06		60.138,00	23.481,64	36.656,36	60.138,00	=	=	858.579,76

CAPITOLO		GESTIONE DEI RESIDUI PASSIVI						Totale dei residui passivi al termine dell'esercizio (9+15)
Codice	Denominazione	Residui all'inizio dell'esercizio	Pagati	Rimasti da pagare (16-14)	Totali 13+(17-18)	Variazioni		
1	3	13	14	15	16	in piu'	in meno	17
								18
								23
U.16.39.07	/2009 L84 SCHEMA IDRICO FLUMINEDDU PER L'ALIMENTAZIONE DELLA MARMILLA	1.315,62	=	1.315,62	1.315,62	=	=	1.315,62
U.16.39.07	/2010 L84 SCHEMA IDRICO FLUMINEDDU PER L'ALIMENTAZIONE DELLA MARMILLA	10.091,37	=	10.091,37	10.091,37	=	=	10.091,37
U.16.39.07	/2012 L84 SCHEMA IDRICO FLUMINEDDU PER L'ALIMENTAZIONE DELLA MARMILLA (16.09.07)	=	=			=	=	=
TOTALE CAPITOLO U.16.39.07		11.406,99	=	11.406,99	11.406,99	=	=	11.406,99
U.16.39.08	/2011 L88 - RIASETTO FUNZIONALE COLLEGAMENTO VILLANOVATULO Z.I. ISILI E IS BARROCUS (16.09.08)	9.438,00	=	1.040,00	1.040,00	=	8.398,00	1.040,00
U.16.39.08	/2012 L88 - RIASETTO FUNZIONALE COLLEGAMENTO VILLANOVATULO Z.I. ISILI E IS BARROCUS (16.09.08)	=	=			=	=	=
TOTALE CAPITOLO U.16.39.08		9.438,00	=	1.040,00	1.040,00	=	8.398,00	1.040,00
U.16.39.09	/2010 L91 - IRRIGAZIONE COMPENSORIO NURRI ORROLI 1'2' COMPARTO	5.059,20	=	5.059,20	5.059,20	=	=	5.059,20
U.16.39.09	/2011 L91 - IRRIGAZIONE COMPENSORIO NURRI ORROLI 1'2' COMPARTO (16.09.09)	1.197.315,63	=	1.197.315,63	1.197.315,63	=	=	1.197.315,63

CAPITOLO		GESTIONE DEI RESIDUI PASSIVI						Totale dei residui passivi al termine dell'esercizio (9+15) 23
Codice	Denominazione	Residui all' inizio dell' esercizio 13	Pagati 14	Rimasti da pagare (16-14) 15	Totali 13+(17-18) 16	Variazioni		
						in piu'	in meno	
1	3	13	14	15	16	17	18	
U.16.39.09	/2012 L91 - IRRIGAZIONE COMPENSORIO NURRI ORR OLI 1'2' COMPARTO (16.09.09)	=	=			=	=	23.308,03
TOTALE CAPITOLO U.16.39.09		1.202.374,83	=	1.202.374,83	1.202.374,83	=	=	1.225.682,86
U.16.40.01	/2011 SARC8 - LAVORI DI RISANAMENTO E RIASSETT O FUNZIONALE DEL CANALE PRINCIPALE ADDUT TORE (16.09.09)	45.672,06	34.779,62	10.892,44	45.672,06	=	=	10.892,44
U.16.40.01	/2012 SARC8 - LAVORI DI RISANAMENTO E RIASSETT O FUNZIONALE DEL CANALE PRINCIPALE ADDUT TORE (16.09.09)	=	=			=	=	=
TOTALE CAPITOLO U.16.40.01		45.672,06	34.779,62	10.892,44	45.672,06	=	=	10.892,44
U.16.40.02	/2011 SARAC10 - INTERCONNESSIONE DELL'ADDUTTORE MULARGIA - CAGLIARI CON L'ACQUEDOTTO IND USTRIALE CASIC (16.10.02)	2.241.772,76	586.339,21	1.655.433,55	2.241.772,76	162.868,99	162.868,99	1.655.433,55
U.16.40.02	/2012 SARAC10 - INTERCONNESSIONE DELL'ADDUTTORE MULARGIA - CAGLIARI CON L'ACQUEDOTTO IND USTRIALE CASIC (16.10.02)	=	=			=	=	=
TOTALE CAPITOLO U.16.40.02		2.241.772,76	586.339,21	1.655.433,55	2.241.772,76	162.868,99	162.868,99	1.655.433,55

CAPITOLO		GESTIONE DEI RESIDUI PASSIVI						Totale dei
Codice	Denominazione	Residui all' inizio dell' esercizio	Pagati	Rimasti da pagare (16-14)	Totali 13+(17-18)	Variazioni		residui passivi al termine dell'esercizio (9+15)
1	3	13	14	15	16	in piu'	in meno	18
						17		23
U.16.40.03	/2011 SARAC11 - POTENZIAMENTO REVERSIBILITA' 3° TRONCO RIPARTITORE SUD-EST (16.10.03)	3.003.979,28	460.297,28	2.543.682,00	3.003.979,28	=	=	2.543.682,00
U.16.40.03	/2012 SARAC11 - POTENZIAMENTO REVERSIBILITA' 3 TRONCO RIPARTITORE SUD-EST (16.10.03)	=	=			=	=	1.600,00
	TOTALE CAPITOLO U.16.40.03	3.003.979,28	460.297,28	2.543.682,00	3.003.979,28	=	=	2.545.282,00
U.16.40.04	/2010 INTERCONNESSIONE SISTEMI IDRICI TIRSO E FLUMENDOSA-CAMPIDANO	154.150,60	=	154.150,60	154.150,60	=	=	154.150,60
U.16.40.04	/2011 INTERCONNESSIONE SISTEMI IDRICI TIRSO E FLUMENDOSA-CAMPIDANO (16.09.12)	154.150,60	=	154.150,60	154.150,60	=	=	154.150,60
U.16.40.04	/2012 INTERCONNESSIONE SISTEMI IDRICI TIRSO E FLUMENDOSA-CAMPIDANO (16.09.12)	=	=			=	=	=
	TOTALE CAPITOLO U.16.40.04	308.301,20	=	308.301,20	308.301,20	=	=	308.301,20
U.16.40.05	/2009 OPERE DI APPROVVIGIONAMENTO POTABILE SCH EMA 39 - 2° E 3° LOTTO	4.376,26	=	4.376,26	4.376,26	=	=	4.376,26
U.16.40.05	/2012 OPERE DI APPROVVIGIONAMENTO POTABILE SCH EMA 39 - 2° E 3° LOTTO (16.09.13)	=	=			=	=	5.589,60
	TOTALE CAPITOLO U.16.40.05	4.376,26	=	4.376,26	4.376,26	=	=	9.965,86

CAPITOLO		GESTIONE DEI RESIDUI PASSIVI						Totale dei residui passivi al termine dell'esercizio (9+15)
Codice	Denominazione	Residui all' inizio dell' esercizio	Pagati	Rimasti da pagare (16-14)	Totali 13+(17-18)	Variazioni		
1	3	13	14	15	16	in piu'	in meno	18
								23
U.16.40.09	/2012 LO - COLLEGAMENTO BASSO FLUMENDOSA - OPE RE SCHEMA N.39 PRGA (16.09.16)	=	=			=	=	5.148,00
	TOTALE CAPITOLO U.16.40.09	=	=	=	=	=	=	5.148,00
U.17.33.01	/2010 SERVIZI DI INGEGNERIA, STUDI, INDAGINI, RILEVAZIONI, DISEGNO TECNICO, COMPUTI ME TICI	35.308,80	=	20.508,80	20.508,80	=	14.800,00	20.508,80
U.17.33.01	/2011 SERVIZI DI INGEGNERIA, STUDI, INDAGINI, RILEVAZIONI, DISEGNO TECNICO, COMPUTI ME TICI	2.200,00	700,00	1.500,00	2.200,00	=	=	1.500,00
U.17.33.01	/2012 SERVIZI DI INGEGNERIA, STUDI, INDAGINI, RILEVAZIONI, DISEGNO TECNICO, COMPUTI ME TICI	=	=			=	=	=
	TOTALE CAPITOLO U.17.33.01	37.508,80	700,00	22.008,80	22.708,80	=	14.800,00	22.008,80
U.17.33.02	/2009 SPESE PER ATTIVITA' DI COOPERAZIONE INTE RNAZIONALE SULL'ACQUA (0,3% DELLE ENTRAT E DELLA VENDITA DELL'ACQUA)	40.897,16	228,22	=	228,22	=	40.668,94	=
U.17.33.02	/2010 ATTIVITA' DI COOPERAZIONE INTERNAZIONALE SULL'ACQUA IN AMBITO MEDITERRANEO (03% RIENTRI TARIFFARI) (ART.9, COMMA 3 L.R. N.3/2006)	39.289,76	25.067,95	=	25.067,95	=	14.221,81	=

CAPITOLO		GESTIONE DEI RESIDUI PASSIVI						Totale dei residui passivi al termine dell'esercizio (9+15)
Codice	Denominazione	Residui all' inizio dell' esercizio	Pagati	Rimasti da pagare (16-14)	Totali 13+(17-18)	Variazioni		
						in piu'	in meno	
1	3	13	14	15	16	17	18	23
U.17.33.02	/2011 ATTIVITA' DI COOPERAZIONE INTERNAZIONALE SULL'ACQUA IN AMBITO MEDITERRANEO (03% RIENTRI TARIFFARI) (ART.9, COMMA 3 L.R. N.3/2008)	60.590,00	=	30.590,00	30.590,00	=	30.000,00	30.590,00
U.17.33.02	/2012 ATTIVITA' DI COOPERAZIONE INTERNAZIONALE SULL'ACQUA IN AMBITO MEDITERRANEO (03% RIENTRI TARIFFARI) (ART.9, COMMA 3 L.R. N.3/2008)	=	=			=	=	=
===== TOTALE CAPITOLO U.17.33.02		140.776,92	25.296,17	30.590,00	55.886,17	=	84.890,75	30.590,00
U.17.33.03	/2010 SPESE PER SISTEMA INFORMATIVO TERRITORIALE OPERE MULTISETTORI	6.000,00	6.000,00	=	6.000,00	=	=	=
U.17.33.03	/2011 SPESE PER SISTEMA INFORMATIVO TERRITORIALE OPERE MULTISETTORI	30.000,00	3.750,00	26.250,00	30.000,00	=	=	26.250,00
U.17.33.03	/2012 SPESE PER SISTEMA INFORMATIVO TERRITORIALE OPERE MULTISETTORI	=	=			=	=	=
===== TOTALE CAPITOLO U.17.33.03		36.000,00	9.750,00	26.250,00	36.000,00	=	=	26.250,00
U.17.33.04	/2010 SPESE DIVERSE PER REDAZIONE STUDI AMBIENTALI DI FATTIBILITA' ED AUTORIZZAZIONI	8.351,17	2.197,86	=	2.197,86	=	6.153,31	=
U.17.33.04	/2011 SPESE DIVERSE PER REDAZIONE STUDI AMBIENTALI DI FATTIBILITA' ED AUTORIZZAZIONI	27.376,30	21.285,69	6.090,61	27.376,30	=	=	6.090,61

CAPITOLO		GESTIONE DEI RESIDUI PASSIVI						Totale dei residui passivi al termine dell'esercizio (9+15)
Codice	Denominazione	Residui all' inizio dell' esercizio	Pagati	Rimasti da pagare (16-14)	Totali 13+(17-18)	Variazioni		
						in piu'	in meno	
1	3	13	14	15	16	17	18	23
U.17.33.04	/2012 SPESE DIVERSE PER REDAZIONE STUDI AMBIENTALI DI FATTIBILITA' ED AUTORIZZAZIONI	=	=			=	=	6.375,00
	TOTALE CAPITOLO U.17.33.04	35.727,47	23.483,55	6.090,61	29.574,16	=	6.153,31	12.465,61
U.17.33.05	/2010 ATTIVITA' DI VERIFICA DELL'INTERESSE CULTURALE DELLE OPERE EX ART.12 L.42/2004	12.000,00	=	=	=	=	12.000,00	=
U.17.33.05	/2012 ATTIVITA' DI VERIFICA DELL'INTERESSE CULTURALE DELLE OPERE EX ART.12 L.42/2004	=	=			=	=	=
	TOTALE CAPITOLO U.17.33.05	12.000,00	=	=	=	=	12.000,00	=
U.17.33.06	/2010 ATTIVITA' DI COOPERAZIONE SULL'ACQUA IN AFGANISTAN	10.473,25	10.473,25	=	10.473,25	=	=	=
U.17.33.06	/2011 ATTIVITA' DI COOPERAZIONE SULL'ACQUA IN AFGANISTAN	27.067,95	18.000,00	9.067,95	27.067,95	=	=	9.067,95
U.17.33.06	/2012 ATTIVITA' DI COOPERAZIONE SULL'ACQUA IN AFGANISTAN	=	=			=	=	27.067,95
	TOTALE CAPITOLO U.17.33.06	37.541,20	28.473,25	9.067,95	37.541,20	=	=	36.135,90
U.17.33.07	/2011 IMPIANTO ENERGIA SOLARE AGGLOMERATO OTTANA	8.037,60	370,00	2.667,60	3.037,60	=	5.000,00	2.667,60





CAPITOLO		GESTIONE DEI RESIDUI PASSIVI						Totale dei residui passivi al termine dell'esercizio (9+15)
Codice	Denominazione	Residui all' inizio dell' esercizio	Pagati	Rimasti da pagare (16-14)	Totali 13+(17-18)	Variazioni		23
						in piu'	in meno	
1	3	13	14	15	16	17	18	23
U.17.33.07	/2012 IMPIANTO ENERGIA SOLARE AGGLOMERATO OTTANA	=	=			=	=	=
	TOTALE CAPITOLO U.17.33.07	8.037,60	370,00	2.667,60	3.037,60	=	5.000,00	2.667,60
U.17.33.08	/2011 STUDIO DI FATTIBILITA' SULL'USO SOSTENIBILE DEI LAGHI	31.500,00	5.000,00	7.500,00	12.500,00	=	19.000,00	7.500,00
U.17.33.08	/2012 STUDIO DI FATTIBILITA' SULL'USO SOSTENIBILE DEI LAGHI	=	=			=	=	=
	TOTALE CAPITOLO U.17.33.08	31.500,00	5.000,00	7.500,00	12.500,00	=	19.000,00	7.500,00
U.17.36.05	/2012 L125 PIANI DI GESTIONE RIUTILIZZO REFLUI	=	=			=	=	87.018,73
	TOTALE CAPITOLO U.17.36.05	=	=	=	=	=	=	87.018,73
U.17.40.03	/2011 SPESE PER L'ESECUZIONE DEL PROGETTO DI COOPERAZIONE INTERNAZIONALE BANDO CIUDAD TUNISIA E MAROCCO (17.10.04)	4.800,00	2.800,00	2.000,00	4.800,00	=	=	2.000,00




CAPITOLO		GESTIONE DEI RESIDUI PASSIVI						Totale dei residui passivi al termine dell'esercizio (9+15)
Codice	Denominazione	Residui all' inizio dell' esercizio 13	Pagati 14	Rimasti da pagare (16-14) 15	Totali 13+(17-18) 16	Variazioni		18
						in piu'	in meno	
1	3	13	14	15	16	17	18	23
U.17.40.03	/2012 SPESE PER L'ESECUZIONE DEL PROGETTO DI COOPERAZIONE INTERNAZIONALE BANDO CIUDAD TUNISIA E MAROCCO (17.10.04)	=	=			=	=	814,13
TOTALE CAPITOLO U.17.40.03		4.800,00	2.800,00	2.000,00	4.800,00	=	=	2.814,13
U.17.40.05	/2011 ATTIVITA' DI COOPERAZIONE IN GIORDANIA PROGETTO MAAM (17.10.05)	10.000,00	=	10.000,00	10.000,00	=	=	10.000,00
U.17.40.05	/2012 ATTIVITA' DI COOPERAZIONE IN GIORDANIA PROGETTO MAAM (17.10.05)	=	=			=	=	=
TOTALE CAPITOLO U.17.40.05		10.000,00	=	10.000,00	10.000,00	=	=	10.000,00
U.17.40.07	/2012 SPESE ATTIVITA' DI COOPERAZ. INT. PROGETTO GOBENIN	=	=			=	=	162.867,52
TOTALE CAPITOLO U.17.40.07		=	=	=	=	=	=	162.867,52
U.17.40.08	/2012 SPESE ATTIVITA' DI COOPERAZ. INT. PROGETTO ARMA MINCH	=	=			=	=	18.001,16
TOTALE CAPITOLO U.17.40.08		=	=	=	=	=	=	18.001,16

CAPITOLO		GESTIONE DEI RESIDUI PASSIVI						Totale dei residui passivi al termine dell'esercizio (9+15) 23
Codice	Denominazione	Residui all' inizio dell' esercizio 13	Pagati 14	Rimasti da pagare (16-14) 15	Totali 13+(17-18) 16	Variazioni		
						in piu'	in meno	
U.18.01.02	/2009 SPESE ENERGIA ELETTRICA PER L'ESERCIZIO OPERE DEL SISTEMA IDRICO MULTISETTORIALE	9.165,79	9.114,19	51,60	9.165,79	=	=	51,60
	TOTALE CAPITOLO U.18.01.02	9.165,79	9.114,19	51,60	9.165,79	=	=	51,60
U.18.33.02	/2009 SERVIZI ICT (TRASMISSIONE DATI, NOLEGGIO FREQUENZE, SERVIZI CONNETTIVITA' E GESTI ONE DOMINIO)	11.021,15	11.021,14	0,01	11.021,15	=	=	0,01
	TOTALE CAPITOLO U.18.33.02	11.021,15	11.021,14	0,01	11.021,15	=	=	0,01
U.18.36.03	/2009 POTENZIAMENTO CAPACITA' PRODUTTIVA ENER GIA RINNOVABILE (DGR N.16/19 DEL 18.... (CAMPI EOLICI)	1.563.224,00	143.372,79	1.370.926,41	1.514.299,20	=	48.924,80	1.370.926,41
	TOTALE CAPITOLO U.18.36.03	1.563.224,00	143.372,79	1.370.926,41	1.514.299,20	=	48.924,80	1.370.926,41
U.19.01.01	/2009 SPESE MANUTENZIONE ORDINARIA DELLE OPER E DEL SISTEMA IDRICO MULTISETTORIALE	62.356,32	34.354,93	28.001,39	62.356,32	=	=	28.001,39
U.19.01.01	/2010 SPESE MANUTENZIONE ORDINARIA DELLE OPER E DEL SISTEMA IDRICO MULTISETTORIALE	1.191,15	=	=	=	=	1.191,15	=
U.19.01.01	/2011 SPESE MANUTENZIONE ORDINARIA DELLE OPER E DEL SISTEMA IDRICO MULTISETTORIALE	199.858,91	159.893,04	39.873,17	199.766,21	=	92,70	39.873,17

CAPITOLO		GESTIONE DEI RESIDUI PASSIVI						Totale dei residui passivi al termine dell'esercizio (9+15)
Codice	Denominazione	Residui all' inizio dell' esercizio 13	Pagati 14	Rimasti da pagare (16-14) 15	Totali 13+(17-18) 16	Variazioni		23
						in piu'	in meno	
1	3					17	18	
U.19.01.01	/2012 SPESE MANUTENZIONE ORDINARIA DELLE OPERE DEL SISTEMA IDRICO MULTISETTORIALE	=	=			=	=	93.650,75
	TOTALE CAPITOLO U.19.01.01	263.406,38	194.247,97	67.874,56	262.122,53	=	1.283,85	161.525,31
U.19.01.02	/2011 SERVIZIO VIGILANZA IMPIANTI DELLE OPERE DEL SISTEMA IDRICO MULTISETTORIALE	1.500,00	1.500,00	=	1.500,00	=	=	=
U.19.01.02	/2012 SERVIZIO VIGILANZA IMPIANTI DELLE OPERE DEL SISTEMA IDRICO MULTISETTORIALE	=	=			=	=	=
	TOTALE CAPITOLO U.19.01.02	1.500,00	1.500,00	=	1.500,00	=	=	=
U.19.01.03	/2010 SERVIZIO PULIZIA, DERATTIZZAZIONE E DISINFESTAZIONE OPERE DEL SISTEMA IDRICO MULTISETTORIALE	68,03	=	=	=	=	68,03	=
U.19.01.03	/2011 SERVIZIO PULIZIA OPERE DEL SISTEMA IDRICO MULTISETTORIALE	27.570,00	26.810,90	759,10	27.570,00	=	=	759,10
U.19.01.03	/2012 SERVIZIO PULIZIA OPERE DEL SISTEMA IDRICO MULTISETTORIALE	=	=			=	=	72.897,83
	TOTALE CAPITOLO U.19.01.03	27.638,03	26.810,90	759,10	27.570,00	=	68,03	73.656,93





CAPITOLO		GESTIONE DEI RESIDUI PASSIVI						Totale dei residui passivi al termine dell'esercizio (9+15)
Codice	Denominazione	Residui all'inizio dell'esercizio	Pagati	Rimasti da pagare (16-14)	Totali 13+(17-18)	Variazioni		
						in piu'	in meno	
1	3	13	14	15	16	17	18	23
U.19.01.04	/2009 SPESE PER CONDUZIONE DEGLI IMPIANTI DEL LE OPERE DEL SISTEMA IDRICO MULTISETTORI ALI	873,93	873,93	=	873,93	=	=	=
U.19.01.04	/2010 SPESE PER CONDUZIONE DEGLI IMPIANTI DEL LE OPERE DEL SISTEMA IDRICO MULTISETTORI ALI	499,40	499,40	=	499,40	=	=	=
U.19.01.04	/2011 SPESE PER CONDUZIONE DEGLI IMPIANTI DEL LE OPERE DEL SISTEMA IDRICO MULTISETTORI ALI	126.194,23	126.194,23	=	126.194,23	=	=	=
U.19.01.04	/2012 SPESE PER CONDUZIONE DEGLI IMPIANTI DEL LE OPERE DEL SISTEMA IDRICO MULTISETTORI ALI	=	=	=	=	=	=	287.293,67
TOTALE CAPITOLO U.19.01.04		127.567,56	127.567,56	=	127.567,56	=	=	287.293,67
U.19.01.06	/2010 RIMBORSO AL CONSORZIO BONIFICA ORISTANE SE ONERI CONVENZIONE EX ART.34, COMMA 11 L.R. 6/08	14.236,30	14.236,30	=	14.236,30	=	=	=
U.19.01.06	/2011 RIMBORSO AL CONSORZIO BONIFICA ORISTANE SE ONERI CONVENZIONE EX ART.34, COMMA 11 L.R. 6/08	75.000,00	75.000,00	=	75.000,00	=	=	=


CAPITOLO		GESTIONE DEI RESIDUI PASSIVI					Totale dei residui passivi al termine dell'esercizio (9+15)	
Codice	Denominazione	Residui all' inizio dell' esercizio 13	Pagati 14	Rimasti da pagare (16-14) 15	Totali 13+(17-18) 16	Variazioni		23
						in piu'	in meno	
1	3	13	14	15	16	17	18	23
U.19.01.06	/2012 RIMBORSO AL CONSORZIO BONIFICA ORISTANE SE ONERI CONVENZIONE EX ART.34, COMMA 11 L.R. 6/08	=	=			=	=	200.719,43
	TOTALE CAPITOLO U.19.01.06	89.236,30	89.236,30	=	89.236,30	=	=	200.719,43
U.19.02.01	/2011 SPESE MANUTENZIONE STRAORDINARIA (RISORSE PROPRIE)	100.000,00	68.132,00	31.868,00	100.000,00	=	=	31.868,00
U.19.02.01	/2012 SPESE MANUTENZIONE STRAORDINARIA (RISORSE PROPRIE)	=	=			=	=	199.979,04
	TOTALE CAPITOLO U.19.02.01	100.000,00	68.132,00	31.868,00	100.000,00	=	=	231.847,04
U.19.33.01	/2010 SERVIZI DI INGEGNERIA CONNESSI ALLA MANUTENZIONE DELLE OPERE DEL SISTEMA IDRICO MULTISETTORIALI	11.975,03	10.974,99	1.000,00	11.974,99	=	0,04	1.000,00
U.19.33.01	/2011 SERVIZI DI INGEGNERIA CONNESSI ALLA MANUTENZIONE DELLE OPERE DEL SISTEMA IDRICO MULTISETTORIALI	22.100,00	18.191,65	3.908,35	22.100,00	=	=	3.908,35

CAPITOLO		GESTIONE DEI RESIDUI PASSIVI						Totale dei residui passivi al termine dell'esercizio (9+15)
Codice	Denominazione	Residui all' inizio dell' esercizio	Pagati	Rimasti da pagare (16-14)	Totali 13+(17-18)	Variazioni		9+15
						in piu'	in meno	
1	3	13	14	15	16	17	18	23
U.19.33.01	/2012   SERVIZI DI INGEGNERIA CONNESSI ALLA MANUTENZIONE DELLE OPERE DEL SISTEMA IDRICO MULTISSETTORIALI	=	=			=	=	14.291,67
TOTALE CAPITOLO U.19.33.01		34.075,03	29.166,64	4.908,35	34.074,99	=	0,04	19.200,02
U.19.36.01	/2009   MANUTENZIONE STRAORDINARIA DELLE INFRASTRUTTURE IDRALICHE DA RAS	56.893,05	55.464,64	1.428,41	56.893,05	=	=	1.428,41
U.19.36.01	/2010   MANUTENZIONE STRAORDINARIA DELLE INFRASTRUTTURE IDRALICHE DA RAS	186.657,25	91.247,32	95.409,93	186.657,25	=	=	95.409,93
U.19.36.01	/2012   MANUTENZIONE STRAORDINARIA DELLE INFRASTRUTTURE IDRALICHE DA RAS	=	=			=	=	400.000,00
TOTALE CAPITOLO U.19.36.01		243.550,30	146.711,96	96.838,34	243.550,30	=	=	496.838,34
U.19.36.02	/2011   L111 - LINEA DI ALIMENTAZIONE VALLE DEI GIUNCHI (SGN)	630.000,00	9.438,00	620.562,00	630.000,00	=	=	620.562,00
U.19.36.02	/2012   L111 - LINEA DI ALIMENTAZIONE "VALLE DEI GIUNCHI" (SGN)	=	=			=	=	=
TOTALE CAPITOLO U.19.36.02		630.000,00	9.438,00	620.562,00	630.000,00	=	=	620.562,00

201




CAPITOLO		GESTIONE DEI RESIDUI PASSIVI						Totale dei
Codice	Denominazione	Residui all' inizio dell' esercizio	Pagati	Rimasti da pagare (16-14)	Totali 13+(17-18)	Variazioni		residui passivi al termine dell'esercizio (9+15)
						in piu'	in meno	
1	3	13	14	15	16	17	18	23
U.19.36.03	/2011 L112 - ACQUEDOTTO COGHINAS I E II LINEA TEMO - CUGA (SGN)	400.000,00	40.000,00	360.000,00	400.000,00	=	=	360.000,00
U.19.36.03	/2012 L112 - ACQUEDOTTO COGHINAS I E II LINEA TEMO - CUGA (SGN)	=	=			=	=	=
	TOTALE CAPITOLO U.19.36.03	400.000,00	40.000,00	360.000,00	400.000,00	=	=	360.000,00
U.19.36.04	/2011 L114 - DIGA LISCIA (SGN)	500.000,00	41.368,69	458.631,31	500.000,00	=	=	458.631,31
U.19.36.04	/2012 L114 - DIGA LISCIA (SGN)	=	=			=	=	=
	TOTALE CAPITOLO U.19.36.04	500.000,00	41.368,69	458.631,31	500.000,00	=	=	458.631,31
U.19.36.05	/2011 L117 -DIGA SUL RIO TEULA A S.LUCIA (SGN)	343.000,00	9.922,00	333.078,00	343.000,00	=	=	333.078,00
U.19.36.05	/2012 L117 -DIGA SUL RIO TEULA A S.LUCIA (SGN)	=	=			=	=	=
	TOTALE CAPITOLO U.19.36.05	343.000,00	9.922,00	333.078,00	343.000,00	=	=	333.078,00
U.19.39.01	/2009 L82 RISTRUTTURAZIONE LINEA COGHINAS 1 E 2 - PREMI INTERVENTI	240,00	=	240,00	240,00	=	=	240,00





CAPITOLO		GESTIONE DEI RESIDUI PASSIVI						Totale dei residui passivi al termine dell'esercizio (9+15) 23
Codice	Denominazione	Residui all' inizio dell' esercizio 13	Pagati 14	Rimasti da pagare (16-14) 15	Totali 13+(17-18) 16	Variazioni		
1	3					in piu' 17	in meno 18	
U.19.39.01 /2012	L82 RISTRUTTURAZIONE LINEA COGHINAS 1 E 2 - PRIMI INTERVENTI (19.08.01)	=	=			=	=	=
	TOTALE CAPITOLO U.19.39.01	240,00	=	240,00	240,00	=	=	240,00
U.20.01.01 /2009	SPESE MANUTENZIONE ORDINARIE DELLE OPERE DEL SISTEMA IDRICO MULTISETTORIALE	63.152,23	6.542,27	16.846,07	23.388,34	=	39.763,89	16.846,07
U.20.01.01 /2010	SPESE MANUTENZIONE ORDINARIE DELLE OPERE DEL SISTEMA IDRICO MULTISETTORIALE	91.013,73	50.070,29	40.943,42	91.013,71	=	0,02	40.943,42
U.20.01.01 /2011	SPESE MANUTENZIONE ORDINARIE DELLE OPERE DEL SISTEMA IDRICO MULTISETTORIALE	167.967,73	97.327,75	70.620,40	167.948,15	=	19,58	70.620,40
U.20.01.01 /2012	SPESE MANUTENZIONE ORDINARIE DELLE OPERE DEL SISTEMA IDRICO MULTISETTORIALE	=	=			=	=	52.137,78
	TOTALE CAPITOLO U.20.01.01	322.133,69	153.940,31	128.409,89	282.350,20	=	39.783,49	180.547,67
U.20.01.02 /2011	MANUTENZIONE, RIPARAZIONE E ADATTAMENTO LOCALI	9.575,81	9.575,81	=	9.575,81	=	=	=
U.20.01.02 /2012	MANUTENZIONE, RIPARAZIONE E ADATTAMENTO LOCALI	=	=			=	=	1.790,00
	TOTALE CAPITOLO U.20.01.02	9.575,81	9.575,81	=	9.575,81	=	=	1.790,00

na



CAPITOLO		GESTIONE DEI RESIDUI PASSIVI						Totale dei residui passivi al termine dell'esercizio (9+15)
Codice	Denominazione	Residui all' inizio dell' esercizio	Pagati	Rimasti da pagare (16-14)	Totali 13+(17-18)	Variazioni		
						in piu'	in meno	
1	3	13	14	15	16	17	18	23
U.20.01.03	/2010 SERVIZIO VIGILANZA IMPIANTI DEL SISTEMA IDRICO MULTISETTORIALE	33.885,00	14.750,00	19.135,00	33.885,00	=	=	19.135,00
U.20.01.03	/2011 SERVIZIO VIGILANZA IMPIANTI DEL SISTEMA IDRICO MULTISETTORIALE	39.920,28	39.920,28	=	39.920,28	=	=	=
U.20.01.03	/2012 SERVIZIO VIGILANZA IMPIANTI DEL SISTEMA IDRICO MULTISETTORIALE	=	=			=	=	121.046,69
TOTALE CAPITOLO U.20.01.03		73.805,28	54.670,28	19.135,00	73.805,28	=	=	140.181,69
U.20.01.04	/2010 SERVIZIO PULIZIA, DERATTIZZAZIONE E DISINFESTAZIONE OPERE DEL SISTEMA IDRICO MULTISETTORIALI	42.135,32	41.559,82	560,50	42.120,32	=	15,00	560,50
U.20.01.04	/2011 SERVIZIO PULIZIA OPERE DEL SISTEMA IDRICO MULTISETTORIALE	15.071,00	15.071,00	=	15.071,00	=	=	=
U.20.01.04	/2012 SERVIZIO PULIZIA OPERE DEL SISTEMA IDRICO MULTISETTORIALE	=	=			=	=	78.614,67
TOTALE CAPITOLO U.20.01.04		57.206,32	56.630,82	560,50	57.191,32	=	15,00	79.175,17
U.20.01.05	/2010 SPESE PER CONDUZIONE DEGLI IMPIANTI DELLE OPERE E FANGARIO, ASSICURAZIONI IMPIANTI	10.790,40	700,00	=	700,00	=	10.090,40	=




CAPITOLO		GESTIONE DEI RESIDUI PASSIVI						Totale dei residui passivi al termine dell'esercizio (9+15)
Codice	Denominazione	Residui all' inizio dell' esercizio 13	Pagati 14	Rimasti da pagare (16-14) 15	Totali 13+(17-18) 16	Variazioni		23
						in piu'	in meno	
1	3	13	14	15	16	17	18	23
U.20.01.05	/2011 SPESE PER CONDUZIONE DEGLI IMPIANTI DELLE OPERE E FANGARIO, ASSICURAZIONI IMPIANTI	67.472,87	45.127,11	22.345,76	67.472,87	=	=	22.345,76
U.20.01.05	/2012 SPESE PER CONDUZIONE DEGLI IMPIANTI DELLE OPERE E FANGARIO, ASSICURAZIONI IMPIANTI	=	=	=	=	=	=	95.871,50
TOTALE CAPITOLO U.20.01.05		78.263,27	45.827,11	22.345,76	68.172,87	=	10.090,40	118.217,26
U.20.01.06	/2012 RIMBORSI COSTI DI GESTIONE ANNI PREGRESSI E ENTI GESTORI OPERE DEL SISTEMA IDRICO MULTISETTORIALE	=	=	=	=	=	=	224.334,48
TOTALE CAPITOLO U.20.01.06		=	=	=	=	=	=	224.334,48
U.20.02.01	/2012 MANUTENZIONE STRAORDINARIA OPERE MULTISETTORIALI (RISORSE PROPRIE)	=	=	=	=	=	=	200.000,00
TOTALE CAPITOLO U.20.02.01		=	=	=	=	=	=	200.000,00
U.20.33.01	/2010 SERVIZI DI INGEGNERIA CONNESSI ALLA MANUTENZIONE DELLE OPERE DEL SISTEMA IDRICO MULTISETTORIALI	14.925,05	14.925,01	=	14.925,01	=	0,04	=

CAPITOLO		GESTIONE DEI RESIDUI PASSIVI						Totale dei	
Codice	Denominazione	Residui all' inizio dell' esercizio	Pagati	Rimasti da pagare (16-14)	Totali 13+(17-18)	Variazioni		residui passivi al termine dell'esercizio (9+15)	
						in piu'	in meno		
1	3	13	14	15	16	17	18	23	
U.20.33.01	/2011	SERVIZI DI INGEGNERIA CONNESSI ALLA MANU TENZIONE DELLE OPERE DEL SISTEMA IDRICO MULTISETTORIALI	36.000,00	14.095,81	21.904,19	36.000,00	=	=	21.904,19
U.20.33.01	/2012	SERVIZI DI INGEGNERIA CONNESSI ALLA MANU TENZIONE DELLE OPERE DEL SISTEMA IDRICO MULTISETTORIALI	=	=	=	=	=	=	16.350,00
TOTALE CAPITOLO U.20.33.01			50.925,05	29.020,82	21.904,19	50.925,01	=	0,04	38.254,19
U.20.33.03	/2012	RIMBORSO ONERI DI VETTORIAMENTI ACQUA	=	=	=	=	=	=	=
TOTALE CAPITOLO U.20.33.03			=	=	=	=	=	=	=
U.20.33.04	/2010	CANONI ATTRAVERSAMENTO STRADE E LINEE FERRORARIE	1.360,39	=	1.360,39	1.360,39	=	=	1.360,39
U.20.33.04	/2011	CANONI ATTRAVERSAMENTO STRADE E LINEE FERRORARIE	33.000,00	23.903,87	9.096,13	33.000,00	=	=	9.096,13
U.20.33.04	/2012	CANONI ATTRAVERSAMENTO STRADE E LINEE FERRORARIE	=	=	=	=	=	=	23.191,63
TOTALE CAPITOLO U.20.33.04			34.360,39	23.903,87	10.456,52	34.360,39	=	=	33.648,15

CAPITOLO		GESTIONE DEI RESIDUI PASSIVI					Totale dei residui passivi al termine dell'esercizio (9+15)	
Codice	Denominazione	Residui all' inizio dell' esercizio	Pagati	Rimasti da pagare (16-14)	Totali 13+(17-18)	Variazioni		
1	3	13	14	15	16	in piu'	in meno	18
						17		23
U.20.36.01	/2009 MANUTENZIONE STRAORDINARIA DELLE INFRASTRUTTURE IDRAULICHE DA RAS	3.684,88	=	3.684,88	3.684,88	32,80	32,80	3.684,88
U.20.36.01	/2010 MANUTENZIONE STRAORDINARIA DELLE INFRASTRUTTURE IDRAULICHE DA RAS	999.584,11	252.974,95	743.843,16	996.818,11	=	2.766,00	743.843,16
U.20.36.01	/2012 MANUTENZIONE STRAORDINARIA DELLE INFRASTRUTTURE IDRAULICHE DA RAS	=	=			=	=	400.000,00
	TOTALE CAPITOLO U.20.36.01	1.003.268,99	252.974,95	747.528,04	1.000.502,99	32,80	2.798,80	1.147.528,04
U.20.36.03	/2009 L99 RIASETTO CANALE ADDUTTORE PRINCIPALE 2° LOTTO	104.741,14	4.235,00	100.506,14	104.741,14	9.582,02	9.582,02	100.506,14
U.20.36.03	/2011 L99 RIASETTO CANALE ADDUTTORE PRINCIPALE 2° LOTTO (20.08.03)	394.472,40	=	394.472,40	394.472,40	=	=	394.472,40
U.20.36.03	/2012 L99 RIASETTO CANALE ADDUTTORE PRINCIPALE 2° LOTTO (20.08.03)	=	=			=	=	=
	TOTALE CAPITOLO U.20.36.03	499.213,54	4.235,00	494.978,54	499.213,54	9.582,02	9.582,02	494.978,54
U.20.36.04	/2011 L118 - CANALE PRINCIPALE ADDUTTORE MULARGIA-CAMPIDANO (SGS)	600.000,00	=	600.000,00	600.000,00	=	=	600.000,00

CAPITOLO		GESTIONE DEI RESIDUI PASSIVI						Totale dei residui passivi al termine dell'esercizio (9+15)
Codice	Denominazione	Residui all' inizio dell' esercizio	Pagati	Rimasti da pagare (16-14)	Totali 13+(17-18)	Variazioni		
						in piu'	in meno	
1	3	13	14	15	16	17	18	23
U.20.36.04	/2012 L118 - CANALE PRINCIPALE ADDUTTORE MULARGIA-CAMPIDANO (SGS)	=	=			=	=	=
===== TOTALE CAPITOLO U.20.36.04		600.000,00	=	600.000,00	600.000,00	=	=	600.000,00
U.20.36.05	/2011 L119 - SCHEMA ACQUEDOTTISTICO 39 (SGS)	800.000,00	2.767,09	797.232,91	800.000,00	=	=	797.232,91
U.20.36.05	/2012 L119 - SCHEMA ACQUEDOTTISTICO 39 (SGS)	=	=			=	=	=
===== TOTALE CAPITOLO U.20.36.05		800.000,00	2.767,09	797.232,91	800.000,00	=	=	797.232,91
U.20.39.01	/2010 L90 MANUTENZIONE OPERE CIVILI DIGHE SA FORADA, CASA FIUME, TRAVERSA MONASTIR	54.929,55	=	54.929,55	54.929,55	=	=	54.929,55
U.20.39.01	/2012 L90 MANUTENZIONE OPERE CIVILI DIGHE SA FORADA, CASA FIUME, TRAVERSA MONASTIR (20.08.01)	=	=			=	=	=
===== TOTALE CAPITOLO U.20.39.01		54.929,55	=	54.929,55	54.929,55	=	=	54.929,55
U.20.39.02	/2011 L87 MANUTENZIONE OPERE CIVILI DIGHE FLUM INEDDU E FLUMENDOSA (20.08.04)	494.024,91	490.219,46	3.805,45	494.024,91	=	=	3.805,45

PSA 

CAPITOLO		GESTIONE DEI RESIDUI PASSIVI						Totale dei
Codice	Denominazione	Residui all' inizio dell' esercizio	Pagati	Rimasti da pagare (16-14)	Totali 13+(17-18)	Variazioni		residui passivi al termine dell'esercizio (9+15)
						in piu'	in meno	
1	3	13	14	15	16	17	18	23
U.20.39.02	/2012 L87 MANUTENZIONE OPERE CIVILI DIGHE FLUM INEDDU E FLUMENDOSA (20.08.04)	=	=			=	=	=
	TOTALE CAPITOLO U.20.39.02	494.024,91	490.219,46	3.805,45	494.024,91	=	=	3.805,45
U.21.01.01	/2010 NOLEGGIO IMPIANTI E MACCHINARI	24.998,00	24.998,00	=	24.998,00	=	=	=
U.21.01.01	/2011 NOLEGGIO IMPIANTI E MACCHINARI	132.171,97	85.980,92	46.011,05	131.991,97	17.820,00	18.000,00	46.011,05
U.21.01.01	/2012 NOLEGGIO IMPIANTI E MACCHINARI	=	=			=	=	131.675,00
	TOTALE CAPITOLO U.21.01.01	157.169,97	110.978,92	46.011,05	156.989,97	17.820,00	18.000,00	177.686,05
U.21.01.02	/2010 SERVIZIO DI ANALISI	5.505,00	=	=	=	=	5.505,00	=
U.21.01.02	/2011 SERVIZIO DI ANALISI	154.574,11	149.270,04	5.304,07	154.574,11	=	=	5.304,07
U.21.01.02	/2012 SERVIZIO DI ANALISI	=	=			=	=	473.230,12
	TOTALE CAPITOLO U.21.01.02	160.079,11	149.270,04	5.304,07	154.574,11	=	5.505,00	478.534,19
U.21.01.03	/2009 MATERIALE DI CONSUMO PER IL LABORATORIO DI ANALISI	16.949,77	11.614,05	801,39	12.415,44	=	4.534,33	801,39
U.21.01.03	/2010 MATERIALE DI CONSUMO PER IL LABORATORIO DI ANALISI	51.693,72	37.140,39	14.553,33	51.693,72	=		14.553,33


CAPITOLO		GESTIONE DEI RESIDUI PASSIVI						Totale dei residui passivi al termine dell'esercizio (9+15)
Codice	Denominazione	Residui all' inizio dell' esercizio 13	Pagati 14	Rimasti da pagare (16-14) 15	Totali 13+(17-18) 16	Variazioni		23
						in piu'	in meno	
1	3	13	14	15	16	17	18	23
U.21.01.03	/2011 MATERIALE DI CONSUMO PER IL LABORATORIO DI ANALISI	196.825,65	21.337,09	170.048,36	191.385,45	159.559,80	165.000,00	170.048,36
U.21.01.03	/2012 MATERIALE DI CONSUMO PER IL LABORATORIO DI ANALISI	=	=			=	=	19.059,51
TOTALE CAPITOLO U.21.01.03		265.469,14	70.091,53	185.403,08	255.494,61	159.559,80	169.534,33	204.462,59
U.21.01.04	/2011 MANUTENZIONE ORDINARIA SISTEMA BOE	164.300,00	424,70	163.875,30	164.300,00	60.000,00	60.000,00	163.875,30
U.21.01.04	/2012 MANUTENZIONE ORDINARIA SISTEMA BOE	=	=			=	=	=
TOTALE CAPITOLO U.21.01.04		164.300,00	424,70	163.875,30	164.300,00	60.000,00	60.000,00	163.875,30
U.21.01.05	/2011 SPESE PER LA CONDUZIONE DEGLI IMPIANTI (FANGARIO)	36.425,21	8.720,21	27.705,00	36.425,21	25.300,00	25.300,00	27.705,00
U.21.01.05	/2012 SPESE PER LA CONDUZIONE DEGLI IMPIANTI (FANGARIO)	=	=			=	=	19.828,91
TOTALE CAPITOLO U.21.01.05		36.425,21	8.720,21	27.705,00	36.425,21	25.300,00	25.300,00	47.533,91



CAPITOLO		GESTIONE DEI RESIDUI PASSIVI						Totale dei
Codice	Denominazione	Residui all' inizio dell' esercizio	Pagati	Rimasti da pagare (16-14)	Totali 13+(17-18)	Variazioni		residui passivi al termine dell'esercizio (9+15)
						in piu'	in meno	
1	3	13	14	15	16	17	18	23
U.21.02.01	/2012 MANUTENZIONE STRAORDINARIA OPERE MULTI-SETTORIALE (RISORSE PROPRIE)	=	=			=	=	89.889,90
	TOTALE CAPITOLO U.21.02.01	=	=	=	=	=	=	89.889,90
U.21.19.01	/2010 PERSONALE A CONTRATTO E INCARICHI PROFESSIONALE (EX L.R.31/98)	4.000,00	=	=	=	=	4.000,00	=
U.21.19.01	/2011 PERSONALE A CONTRATTO E INCARICHI PROFESSIONALE (EX L.R.31/98)	8.080,00	4.080,00	4.000,00	8.080,00	=	=	4.000,00
U.21.19.01	/2012 PERSONALE A CONTRATTO E INCARICHI PROFESSIONALE (EX L.R.31/98)	=	=			=	=	=
	TOTALE CAPITOLO U.21.19.01	12.080,00	4.080,00	4.000,00	8.080,00	=	4.000,00	4.000,00
U.21.33.01	/2010 SPESE PER LA RICERCA APPLICATA	43.750,00	=	8.750,00	8.750,00	=	35.000,00	8.750,00
U.21.33.01	/2011 SPESE PER LA RICERCA APPLICATA	36.250,00	20.000,00	16.250,00	36.250,00	=	=	16.250,00
U.21.33.01	/2012 SPESE PER LA RICERCA APPLICATA	=	=			=	=	=
	TOTALE CAPITOLO U.21.33.01	80.000,00	20.000,00	25.000,00	45.000,00	=	35.000,00	25.000,00

CAPITOLO		GESTIONE DEI RESIDUI PASSIVI						Totale dei
Codice	Denominazione	Residui all' inizio dell' esercizio	Pagati	Rimasti da pagare (16-14)	Totali 13+(17-18)	Variazioni		residui passivi al termine dell'esercizio (9+15)
						in piu'	in meno	
1	3	13	14	15	16	17	18	23
U.21.36.02	/2012   MANUTENZIONE STRAORDINARIA DELLE INFRAST RUTTURE IDRALICHE DA RAS	=	=			=	=	100.000,00
	TOTALE CAPITOLO U.21.36.02	=	=	=	=	=	=	100.000,00
U.21.36.03	/2009   L51 MONITORAGGIO AUTOMATICO QUALITA' INV ASTI (BOE)	22.821,30	7.213,80	15.607,50	22.821,30	=	=	15.607,50
U.21.36.03	/2010   L51 MONITORAGGIO AUTOMATICO QUALITA' INV ASTI (BOE)	213.992,17	171.132,35	42.800,73	213.933,08	=	59,09	42.800,73
U.21.36.03	/2012   L51 MONITORAGGIO AUTOMATICO QUALITA' INV ASTI (BOE)	=	=			=	=	=
	TOTALE CAPITOLO U.21.36.03	236.813,47	178.346,15	58.408,23	236.754,38	=	59,09	58.408,23
U.21.40.01	/2009   APQ (ACCORDO PROGRAMMA QUADRO - MEDITERR ANEQ E BALCANI)	297,49	=	297,49	297,49	=	=	297,49
U.21.40.01	/2010   APQ (ACCORDO PROGRAMMA QUADRO - MEDITERR ANEQ E BALCANI)	8.257,09	3.741,00	4.516,09	8.257,09	=	=	4.516,09
U.21.40.01	/2011   APQ (ACCORDO PROGRAMMA QUADRO - MEDITERR ANEQ E BALCANI) (21.10.02)	29.095,60	29.095,60	=	29.095,60	=	=	=

CAPITOLO		GESTIONE DEI RESIDUI PASSIVI						Totale dei	
Codice	Denominazione	Residui all' inizio dell' esercizio	Pagati	Rimasti da pagare (16-14)	Totali 13+(17-18)	Variazioni		residui passivi al termine dell'esercizio (9+15)	
						in piu'	in meno		
1	3	13	14	15	16	17	18	23	
U.21.40.01	/2012	=	=			=	=	=	
TOTALE CAPITOLO U.21.40.01		37.650,18	32.836,60	4.813,58	37.650,18	=	=	4.813,58	
U.21.41.01	/2012	APQ (ACCORDO PROGRAMMA QUADRO - MEDITERRANEO E BALCANI) (21.10.02)	=	=		=	=	425,88	
TOTALE CAPITOLO U.21.41.01		=	=	=	=	=	=	425,88	
U.22.01.01	/2012	CONTRIBUTO OBBLIGATORIO RID	=	=		=	=	=	
TOTALE CAPITOLO U.22.01.01		=	=	=	=	=	=	=	
U.22.01.02	/2010	SERVIZIO DI INGEGNERIA CONNESSI ALLA MANUTENZIONE DELLE OPERE E DISEGNO, VIDEOSCANSIONE E GESTIONE DATA BASE	40.480,00	30.360,00	10.120,00	40.480,00	=	=	10.120,00
U.22.01.02	/2012	SERVIZIO DI INGEGNERIA CONNESSI ALLA MANUTENZIONE DELLE OPERE E DISEGNO, VIDEOSCANSIONE E GESTIONE DATA BASE	=	=		=	=	81.400,00	
TOTALE CAPITOLO U.22.01.02		40.480,00	30.360,00	10.120,00	40.480,00	=	=	91.520,00	




CAPITOLO		GESTIONE DEI RESIDUI PASSIVI						Totale dei residui passivi al termine dell'esercizio (9+15)
Codice	Denominazione	Residui all' inizio dell' esercizio	Pagati	Rimasti da pagare (16-14)	Totali 13+(17-18)	Variazioni		
						in piu'	in meno	
1	3	13	14	15	16	17	18	23
U.22.01.03	/2011 SPESE PER INTERVENTI ORGANISMI DI ATTIVITA' DI VIGILANZA CONTROLLO E COLLAUDO	292,64	292,64	=	292,64	=	=	=
U.22.01.03	/2012 SPESE PER INTERVENTI ORGANISMI DI ATTIVITA' DI VIGILANZA CONTROLLO E COLLAUDO	=	=	=	=	=	=	=
===== TOTALE CAPITOLO U.22.01.03		292,64	292,64	=	292,64	=	=	=
U.22.01.04	/2009 SPESE PER MANUTENZIONE ORDINARIA DELLE OPERE DEL SISTEMA IDRICO MULTISETTORIALE	3.563,02	3.563,02	=	3.563,02	=	=	=
U.22.01.04	/2010 SPESE PER MANUTENZIONE ORDINARIA DELLE OPERE DEL SISTEMA IDRICO MULTISETTORIALE	70.058,57	43.766,93	26.291,64	70.058,57	=	=	26.291,64
U.22.01.04	/2011 SPESE PER MANUTENZIONE ORDINARIA DELLE OPERE DEL SISTEMA IDRICO MULTISETTORIALE	94.125,35	55.205,35	38.920,00	94.125,35	=	=	38.920,00
U.22.01.04	/2012 SPESE PER MANUTENZIONE ORDINARIA DELLE OPERE DEL SISTEMA IDRICO MULTISETTORIALE	=	=	=	=	=	=	36.619,65
===== TOTALE CAPITOLO U.22.01.04		167.746,94	102.535,30	65.211,64	167.746,94	=	=	101.831,29
U.22.01.05	/2010 SPESE VIGILANZA DIGHE	20.000,43	=	=	=	=	20.000,43	=
U.22.01.05	/2011 SPESE VIGILANZA DIGHE	593.551,00	439.407,80	22.868,20	462.276,00	=	131.275,00	22.868,20

CAPITOLO		GESTIONE DEI RESIDUI PASSIVI						Totale dei residui passivi al termine dell'esercizio (9+15)
Codice	Denominazione	Residui all' inizio dell' esercizio	Pagati	Rimasti da pagare (16-14)	Totali 13+(17-18)	Variazioni		
1	3	13	14	15	16	in piu'	in meno	18
						17		23
U.22.01.05	/2012 SPESE VIGILANZA DIGHE	=	=			=	=	1.218.172,13
	TOTALE CAPITOLO U.22.01.05	613.551,43	439.407,80	22.868,20	462.276,00	=	151.275,43	1.241.040,33
U.22.01.06	/2010 SERVIZI DI CONDUZIONE E CUSTODIA	6,25	=	=	=	=	6,25	=
U.22.01.06	/2011 SERVIZI DI CONDUZIONE E CUSTODIA	53.615,62	40.350,82	13.264,80	53.615,62	=	=	13.264,80
U.22.01.06	/2012 SERVIZI DI CONDUZIONE E CUSTODIA	=	=			=	=	122.560,56
	TOTALE CAPITOLO U.22.01.06	53.621,87	40.350,82	13.264,80	53.615,62	=	6,25	135.825,36
U.22.02.01	/2012 MANUTENZIONE STRAORDINARIA OPERE MULTIS-ETTORIALI (RISORSE PROPRIE)	=	=			=	=	33.034,89
	TOTALE CAPITOLO U.22.02.01	=	=	=	=	=	=	33.034,89
U.22.19.01	/2011 PERSONALE A CONTRATTO E INCARICHI PROFESSIONALE (EX L.R.31/98)	27.265,34	27.265,34	=	27.265,34	=	=	=
U.22.19.01	/2012 PERSONALE A CONTRATTO E INCARICHI PROFESSIONALE (EX L.R.31/98)	=	=			=	=	=
	TOTALE CAPITOLO U.22.19.01	27.265,34	27.265,34	=	27.265,34	=	=	=


CAPITOLO		GESTIONE DEI RESIDUI PASSIVI						Totale dei residui passivi al termine dell'esercizio (9+15)	
Codice	Denominazione	Residui all' inizio dell' esercizio	Pagati	Rimasti da pagare (16-14)	Totali 13+(17-18)	Variazioni			
1	3	13	14	15	16	in piu'	in meno	18	
						17		23	
U.22.36.01	/2009	MANUTENZIONE STRAORDINARIA INFRASTRUTTUR E IDRAULICHE DA RAS	3.161,00	=	3.161,00	3.161,00	=	=	3.161,00
U.22.36.01	/2010	MANUTENZIONE STRAORDINARIA INFRASTRUTTUR E IDRAULICHE DA RAS	191.757,53	=	191.757,53	191.757,53	=	=	191.757,53
U.22.36.01	/2012	MANUTENZIONE STRAORDINARIA INFRASTRUTTUR E IDRAULICHE DA RAS	=	=			=	=	=
=====		TOTALE CAPITOLO U.22.36.01	194.918,53	=	194.918,53	194.918,53	=	=	194.918,53
U.22.36.04	/2012	L86 MANUTENZIONE STRAORDINARIA DIGHE BIDIGHINZU, SOS CANALES, TORREI, BAV PRESSIU (22.08.05)	=	=			=	=	671.036,67
=====		TOTALE CAPITOLO U.22.36.04	=	=	=	=	=	=	671.036,67
U.22.36.05	/2011	L109 - DIGA SUL RIO FLUMINEDDU A PRANU ANTONI (SD)	400.000,00	=	400.000,00	400.000,00	=	=	400.000,00
U.22.36.05	/2012	L109 - DIGA SUL RIO FLUMINEDDU A PRANU ANTONI (SD)	=	=			=	=	=
=====		TOTALE CAPITOLO U.22.36.05	400.000,00	=	400.000,00	400.000,00	=	=	400.000,00

mi



CAPITOLO			GESTIONE DEI RESIDUI PASSIVI					Totale dei residui passivi al termine dell'esercizio (9+15)	
Codice	Denominazione	Residui all' inizio dell' esercizio	Pagati	Rimasti da pagare (16-14)	Totali 13+(17-18)	Variazioni			
1	3	13	14	15	16	in piu'	in meno	23	
U.22.36.06	/2011   L115 - DIGHE SUL RIO POSADA E SUL RIO CEDRINO (SD)	165.000,00	=	165.000,00	165.000,00	=	=	165.000,00	
U.22.36.06	/2012   L115 - DIGHE SUL RIO POSADA E SUL RIO CEDRINO (SD)	=	=			=	=	=	
	TOTALE CAPITOLO U.22.36.06	165.000,00	=	165.000,00	165.000,00	=	=	165.000,00	
U.22.36.07	/2011   L116 - DIGA SUL RIO TEULA S.LUCIA (SD)	170.000,00	=	170.000,00	170.000,00	=	=	170.000,00	
U.22.36.07	/2012   L116 - DIGA SUL RIO TEULA S.LUCIA (SD)	=	=			=	=	=	
	TOTALE CAPITOLO U.22.36.07	170.000,00	=	170.000,00	170.000,00	=	=	170.000,00	
U.22.36.08	/2011   L 121 - DIGHE SUL RIO CSTEDDU E SUL RIO CANONICA (SD)	270.000,00	=	270.000,00	270.000,00	=	=	270.000,00	
U.22.36.08	/2012   L 121 - DIGHE SUL RIO CSTEDDU E SUL RIO CANONICA (SD)	=	=			=	=	=	
	TOTALE CAPITOLO U.22.36.08	270.000,00	=	270.000,00	270.000,00	=	=	270.000,00	
U.22.39.01	/2009   L85 ATTIVITA' DI SUPPORTO INVASI SPERIMENTALI DIGA CANTONIERA	2.863,33	=	2.863,33	2.863,33	=	=	2.863,33	

CAPITOLO		GESTIONE DEI RESIDUI PASSIVI						Totale dei residui passivi al termine dell'esercizio (9+15)
Codice	Denominazione	Residui all' inizio dell' esercizio	Pagati	Rimasti da pagare (16-14)	Totali 13+(17-18)	Variazioni		
						in piu'	in meno	
1	3	13	14	15	16	17	18	23
U.22.39.01	/2010 L85 ATTIVITA' DI SUPPORTO INVASI SPERIMENTALI DIGA CANTONIERA	5.000,00	5.000,00	=	5.000,00	=	=	=
U.22.39.01	/2011 L85 ATTIVITA' DI SUPPORTO INVASI SPERIMENTALI DIGA CANTONIERA (22.38.04)	28.000,00	20.000,00	8.000,00	28.000,00	=	=	8.000,00
U.22.39.01	/2012 L85 ATTIVITA' DI SUPPORTO INVASI SPERIMENTALI DIGA CANTONIERA (22.08.04)	=	=			=	=	44.224,20
TOTALE CAPITOLO U.22.39.01		35.863,33	25.000,00	10.863,33	35.863,33	=	=	55.087,53
U.22.39.02	/2010 L89 MANUTENZIONE STRUMENTI DI CONTROLLO DIGA CIXERRI A GENNA IS ABIS	55.175,84	=	55.175,84	55.175,84	=	=	55.175,84
U.22.39.02	/2012 L89 MANUTENZIONE STRUMENTI DI CONTROLLO DIGA CIXERRI A GENNA IS ABIS (22.08.03)	=	=			=	=	=
TOTALE CAPITOLO U.22.39.02		55.175,84	=	55.175,84	55.175,84	=	=	55.175,84
U.22.39.03	/2012 L87 - MANUTENZIONE OPERE CIVILI FLUMINEDDU E FLUMENDOSA	=	=			=	=	191.112,60
TOTALE CAPITOLO U.22.39.03		=	=	=	=	=	=	191.112,60
U.23.01.01	/2011 DISINFESTAZIONE, DERATIZZAZIONE ECC. DELLE OPERE MULTISETTORIALI	140.000,00	27.042,47	112.957,53	140.000,00	=	=	112.957,53




CAPITOLO		GESTIONE DEI RESIDUI PASSIVI						Totale dei residui passivi al termine dell'esercizio (9+15)
Codice	Denominazione	Residui all' inizio dell' esercizio	Pagati	Rimasti da pagare (16-14)	Totali 13+(17-18)	Variazioni		
						in piu'	in meno	
1	3	13	14	15	16	17	18	23
U.23.01.01	/2012 DISINFESTAZIONE, DERATIZZAZIONE ECC. DELLE OPERE MULTISETTORIALI	=	=			=	=	50.000,00
	TOTALE CAPITOLO U.23.01.01	140.000,00	27.042,47	112.957,53	140.000,00	=	=	162.957,53
U.23.19.01	/2009 PERSONALE A CONTRATTO E INCARICHI PROFESSIONALE	160,00	=	160,00	160,00	=	=	160,00
U.23.19.01	/2010 PERSONALE A CONTRATTO E INCARICHI PROFESSIONALE (EX L.R. 31/98)	24.290,00	=	24.290,00	24.290,00	=	=	24.290,00
U.23.19.01	/2012 PERSONALE A CONTRATTO E INCARICHI PROFESSIONALE (EX L.R. 31/98)	=	=			=	=	=
	TOTALE CAPITOLO U.23.19.01	24.450,00	=	24.450,00	24.450,00	=	=	24.450,00
U.23.22.01	/2009 SORVEGLIANZA SANITARIA (D.Lgs 81/2008)	38.775,00	25.850,00	12.925,00	38.775,00	=	=	12.925,00
U.23.22.01	/2011 SORVEGLIANZA SANITARIA (D.Lgs 81/2008)	2.822,00	1.040,00	1.782,00	2.822,00	=	=	1.782,00
U.23.22.01	/2012 SORVEGLIANZA SANITARIA (D.Lgs 81/2008)	=	=			=	=	56.867,00
	TOTALE CAPITOLO U.23.22.01	41.597,00	26.890,00	14.707,00	41.597,00	=	=	71.574,00
U.23.22.02	/2010 ACQUISTO ATTREZZATURE DA LAVORO E DISPOSITIVI DI PROTEZIONE INDIVIDUALE	60.000,00	18.357,12	41.642,88	60.000,00	=	=	41.642,88

ma

P

CAPITOLO		GESTIONE DEI RESIDUI PASSIVI						Totale dei
Codice	Denominazione	Residui all' inizio dell' esercizio	Pagati	Rimasti da pagare (16-14)	Totali 13+(17-18)	Variazioni		residui passivi al termine dell'esercizio (9+15)
1	3	13	14	15	16	in piu'	in meno	23
U.23.22.02	/2011 ACQUISTO ATTREZZATURE DA LAVORO E DISPOS ITIVI DI PROTEZIONE INDIVIDUALE	127.045,00	118.845,00	8.200,00	127.045,00	20.645,00	20.645,00	8.200,00
U.23.22.02	/2012 ACQUISTO ATTREZZATURE DA LAVORO E DISPOS ITIVI DI PROTEZIONE INDIVIDUALE	=	=	=	=	=	=	51.522,75
TOTALE CAPITOLO U.23.22.02		187.045,00	137.202,12	49.842,88	187.045,00	20.645,00	20.645,00	101.365,63
U.23.22.03	/2010 INTERVENTI URGENTI DI ADEGUAMENTO LUOGHI DI LAVORO	15.762,07	4.066,77	11.689,40	15.756,17	=	5,90	11.689,40
U.23.22.03	/2011 INTERVENTI URGENTI DI ADEGUAMENTO LUOGHI DI LAVORO AGLI STANDARD DI SICUREZZA	13.493,49	10.333,17	3.160,32	13.493,49	=	=	3.160,32
U.23.22.03	/2012 INTERVENTI URGENTI DI ADEGUAMENTO LUOGHI DI LAVORO AGLI STANDARD DI SICUREZZA	=	=	=	=	=	=	96.546,13
TOTALE CAPITOLO U.23.22.03		29.255,56	14.399,94	14.849,72	29.249,66	=	5,90	111.395,85
U.23.22.04	/2010 FORMAZIONE, INFORMAZIONE E ADDESTRAMENTO DEL PERSONALE AI SENSI DEL DLVO 81/2008	1.146,60	=	1.146,60	1.146,60	=	=	1.146,60
U.23.22.04	/2011 FORMAZIONE, INFORMAZIONE E ADDESTRAMENTO DEL PERSONALE AI SENSI DEL DLVO 81/2008	1.050,00	=	=	=	=	1.050,00	=

na




CAPITOLO		GESTIONE DEI RESIDUI PASSIVI						Totale dei residui passivi al termine dell'esercizio (9+15)
Codice	Denominazione	Residui all' inizio dell' esercizio	Pagati	Rimasti da pagare (16-14)	Totali 13+(17-18)	Variazioni		18
						in piu'	in meno	
1	3	13	14	15	16	17	18	23
U.23.22.04	/2012 FORMAZIONE, INFORMAZIONE E ADDESTRAMENTO DEL PERSONALE AI SENSI DEL DLVO 81/2008	=	=			=	=	86.787,94
	TOTALE CAPITOLO U.23.22.04	2.196,60	=	1.146,60	1.146,60	=	1.050,00	87.934,54
U.23.33.01	/2010 SERVIZI DI INGEGNERIA CONNESSI ALLE ATTI VITA' TIPICHE DEL SERVIZIO	40.014,15	=	40.008,00	40.008,00	=	6,15	40.008,00
U.23.33.01	/2011 SERVIZI DI INGEGNERIA CONNESSI ALLE ATTI VITA' TIPICHE DEL SERVIZIO	19.980,00	13.852,80	6.127,20	19.980,00	=	=	6.127,20
U.23.33.01	/2012 SERVIZI DI INGEGNERIA CONNESSI ALLE ATTI VITA' TIPICHE DEL SERVIZIO	=	=			=	=	40.000,00
	TOTALE CAPITOLO U.23.33.01	59.994,15	13.852,80	46.135,20	59.988,00	=	6,15	86.135,20
U.23.36.01	/2009 MANUTENZIONE RAS - ADEGUAMENTO ALLE NORME DI SICUREZZA DEL SISTEMA IDRICO MULTI SETTORIALE (D.LGS 81/2008) VALUTAZIONE DEI RISCHI SUI LUOGHI DI LAVORO	63.630,60	15.576,60	48.054,00	63.630,60	=	=	48.054,00
U.23.36.01	/2010 MANUTENZIONE RAS - ADEGUAMENTO ALLE NORME DI SICUREZZA DEL SISTEMA IDRICO MULTI SETTORIALE (D.LGS 81/2008) VALUTAZIONE DEI RISCHI SUI LUOGHI DI LAVORO	5.276,17	=	5.276,17	5.276,17	=	=	5.276,17


CAPITOLO		GESTIONE DEI RESIDUI PASSIVI						Totale dei
Codice	Denominazione	Residui all' inizio dell' esercizio	Pagati	Rimasti da pagare (16-14)	Totali 13+(17-18)	Variazioni		residui passivi al termine dell'esercizio (9+15)
						in piu'	in meno	
1	3	13	14	15	16	17	18	23
U.23.36.01	/2012 MANUTENZIONE RAS - ADEGUAMENTO ALLE NORME DI SICUREZZA DEL SISTEMA IDRICO MULTISSETTORIALE (D.LGS 81/2008) VALUTAZIONE DEI RISCHI SUI LUOGHI DI LAVORO	=	=			=	=	100.000,00
TOTALE CAPITOLO U.23.36.01		68.906,77	15.576,60	53.330,17	68.906,77	=	=	153.330,17
U.23.36.02	/2009 MANUTENZIONE RAS - ADEGUAMENTO ALLE NORME DI SICUREZZA DEL SISTEMA IDRICO MULTISSETTORIALE (D.LGS 81/2008) FORMAZIONE, INFORMAZIONE, ADDESTRAMENTO	45.472,06	=	45.472,06	45.472,06	=	=	45.472,06
TOTALE CAPITOLO U.23.36.02		45.472,06	=	45.472,06	45.472,06	=	=	45.472,06
U.28.01.01	/2009 MANUTENZIONE ORDINARIA DELLE OPERE DEL SISTEMA IDRICO MULTISSETTORIALE	5.915,42	5.915,42	=	5.915,42	=	=	=
U.28.01.01	/2010 MANUTENZIONE ORDINARIA DELLE OPERE DEL SISTEMA IDRICO MULTISSETTORIALE	26.242,36	21.645,02	=	21.645,02	=	4.597,34	=
U.28.01.01	/2011 MANUTENZIONE ORDINARIA DELLE OPERE DEL SISTEMA IDRICO MULTISSETTORIALE	293.190,99	88.509,76	204.681,23	293.190,99	=	=	204.681,23

CAPITOLO		GESTIONE DEI RESIDUI PASSIVI						Totale dei
Codice	Denominazione	Residui all' inizio dell' esercizio	Pagati	Rimasti da pagare (16-14)	Totali 13+(17-18)	Variazioni		residui passivi al termine dell'esercizio (9+15)
						in piu'	in meno	
1	3	13	14	15	16	17	18	23
U.28.01.01	/2012 MAUTENZIONE ORDINARIA DELLE OPERE DEL SISTEMA IDRICO MULTISETTORIALE	=	=			=	=	299.941,00
	TOTALE CAPITOLO U.28.01.01	325.348,77	116.070,20	204.681,23	320.751,43	=	4.597,34	504.622,23
U.28.01.02	/2010 SPESE ENERGIA ELETTRICA PER L'ESERCIZIO OPERE DEL SISTEMA IDRICO MULTISETTORIALE	2.137.965,45	226.600,42	50.543,66	277.144,08	=	1.860.821,37	50.543,66
U.28.01.02	/2011 SPESE ENERGIA ELETTRICA PER L'ESERCIZIO OPERE DEL SISTEMA IDRICO MULTISETTORIALE	1.501.705,05	1.163.736,46	337.968,59	1.501.705,05	=	=	337.968,59
U.28.01.02	/2012 SPESE ENERGIA ELETTRICA PER L'ESERCIZIO OPERE DEL SISTEMA IDRICO MULTISETTORIALE	=	=			=	=	1.546.402,45
	TOTALE CAPITOLO U.28.01.02	3.639.670,50	1.390.336,88	388.512,25	1.778.849,13	=	1.860.821,37	1.934.914,70
U.28.01.03	/2010 RIMBORSO SPESE ENERGIA UTENZE IRRIGUE (PER ACQUA IN PRESSIONE)	115.171,30	115.171,30	=	115.171,30	=	=	=
U.28.01.03	/2011 RIMBORSO SPESE ENERGIA UTENZE IRRIGUE (PER ACQUA IN PRESSIONE)	2.228.188,51	2.176.612,09	51.576,42	2.228.188,51	=	=	51.576,42
U.28.01.03	/2012 RIMBORSO SPESE ENERGIA UTENZE IRRIGUE (PER ACQUA IN PRESSIONE)	=	=			=	=	4.577.632,19
	TOTALE CAPITOLO U.28.01.03	2.343.359,81	2.291.783,39	51.576,42	2.343.359,81	=	=	4.629.208,61

CAPITOLO		GESTIONE DEI RESIDUI PASSIVI						Totale dei residui passivi al termine dell'esercizio (9+15)
Codice	Denominazione	Residui all' inizio dell' esercizio	Pagati	Rimasti da pagare (16-14)	Totali 13+(17-18)	Variazioni		
1	3	13	14	15	16	in piu'	in meno	18
						17		23
U.28.01.04	/2012 RIMBORSO SPESE ENERGIA UTENZE IRRIGUE ACQUA IN PRESSIONE ANNI PRECEDENTI	=	=			=	=	=
TOTALE CAPITOLO U.28.01.04		=	=	=	=	=	=	=
U.28.02.01	/2011 MANUTENZIONE STRAORDINARIA OPERE MULTIS-ETTORIALI (RISORSE PROPRIE)	627.052,10	384.140,92	242.833,29	626.974,21	=	77,89	242.833,29
U.28.02.01	/2012 MANUTENZIONE STRAORDINARIA OPERE MULTIS-ETTORIALI (RISORSE PROPRIE)	=	=			=	=	593.968,40
TOTALE CAPITOLO U.28.02.01		627.052,10	384.140,92	242.833,29	626.974,21	=	77,89	836.801,69
U.28.22.01	/2010 SPESE ENERGIA ELETTRICA PER LE SEDI	2.211,60	=	=	=	=	2.211,60	=
U.28.22.01	/2011 SPESE ENERGIA ELETTRICA PER LE SEDI	53.314,62	44.712,21	8.602,41	53.314,62	=	=	8.602,41
U.28.22.01	/2012 SPESE ENERGIA ELETTRICA PER LE SEDI	=	=			=	=	48.002,77
TOTALE CAPITOLO U.28.22.01		55.526,22	44.712,21	8.602,41	53.314,62	=	2.211,60	56.605,18
U.28.33.01	/2009 SERVIZI DI INGEGNERIA CONNESSI ALLA MANUTENZIONE DELLE OPERE DEL SISTEMA IDRICO MULTISETTORIALI	8.800,77	6.653,66	2.147,11	8.800,77	=	=	2.147,11



CAPITOLO		GESTIONE DEI RESIDUI PASSIVI						Totale dei residui passivi al termine dell'esercizio (9+15)
Codice	Denominazione	Residui all' inizio dell' esercizio	Pagati	Rimasti da pagare (16-14)	Totali 13+(17-18)	Variazioni		
1	3	13	14	15	16	in piu'	in meno	18
						17		23
U.28.33.01 /2010	SERVIZI DI INGEGNERIA CONNESSI ALLA MANUTENZIONE DELLE OPERE DEL SISTEMA IDRICO MULTISETTORIALI	9.352,00	=	9.352,00	9.352,00	=	=	9.352,00
U.28.33.01 /2011	SERVIZI DI INGEGNERIA CONNESSI ALLA MANUTENZIONE DELLE OPERE DEL SISTEMA IDRICO MULTISETTORIALI	20.000,00	7.074,08	12.925,92	20.000,00	=	=	12.925,92
U.28.33.01 /2012	SERVIZI DI INGEGNERIA CONNESSI ALLA MANUTENZIONE DELLE OPERE DEL SISTEMA IDRICO MULTISETTORIALI	=	=			=	=	=
TOTALE CAPITOLO U.28.33.01		38.152,77	13.727,74	24.425,03	38.152,77	=	=	24.425,03
U.28.36.02 /2009	MANUTENZIONE STRAORDINARIA INFRASTRUTTURE E IDRAULICHE DA RAS	701,60	=	701,60	701,60	=	=	701,60
U.28.36.02 /2010	MANUTENZIONE STRAORDINARIA INFRASTRUTTURE E IDRAULICHE DA RAS	172.878,65	88.798,53	83.940,51	172.739,04	60.934,73	61.074,34	83.940,51
U.28.36.02 /2012	MANUTENZIONE STRAORDINARIA INFRASTRUTTURE E IDRAULICHE DA RAS	=	=			=	=	=
TOTALE CAPITOLO U.28.36.02		173.580,25	88.798,53	84.642,11	173.440,64	60.934,73	61.074,34	84.642,11



CAPITOLO		GESTIONE DEI RESIDUI PASSIVI						Totale dei
Codice	Denominazione	Residui all' inizio dell' esercizio	Pagati	Rimasti da pagare (16-14)	Totali 13+(17-18)	Variazioni		residui passivi al termine dell'esercizio (9+15)
						in piu'	in meno	
1	3	13	14	15	16	17	18	23
U.28.36.03	/2012 POTENZIAMENTO CAPACITA' PRODUTTIVA ENER GIA RINNOVABILE (DGR N.16/19 DEL 18.... (CAMPI EOLICI)	=	=			=	=	=
===== TOTALE CAPITOLO U.28.36.03		=	=	=	=	=	=	=
U.28.36.04	/2011 L110 - DIGA SUL RIO CUGA-OPERA DI DERIVA ZIONE DEL RIO MANNU (SEMS)	480.000,00	1.990,05	478.009,95	480.000,00	=	=	478.009,95
U.28.36.04	/2012 L110 - DIGA SUL RIO CUGA-OPERA DI DERIVA ZIONE DEL RIO MANNU (SEMS)	=	=			=	=	=
===== TOTALE CAPITOLO U.28.36.04		480.000,00	1.990,05	478.009,95	480.000,00	=	=	478.009,95
U.28.36.05	/2011 L113 - ACQUEDOTTO DEL COGHINAS II (SEMS)	1.150.000,00	4.990,95	1.145.009,05	1.150.000,00	=	=	1.145.009,05
U.28.36.05	/2012 L113 - ACQUEDOTTO DEL COGHINAS II (SEMS)	=	=			=	=	=
===== TOTALE CAPITOLO U.28.36.05		1.150.000,00	4.990,95	1.145.009,05	1.150.000,00	=	=	1.145.009,05
U.28.36.06	/2011 L120 - DIGA SUL RIO CASTEDDU ACQ. IND.LE DI PORTOVESME (SEMS)	580.000,00	2.184,01	577.815,99	580.000,00	=	=	577.815,99



CAPITOLO		GESTIONE DEI RESIDUI PASSIVI						Totale dei residui passivi al termine dell'esercizio (9+15)
Codice	Denominazione	Residui all' inizio dell' esercizio	Pagati	Rimasti da pagare (16-14)	Totali 13+(17-18)	Variazioni		23
						in piu'	in meno	
1	3	13	14	15	16	17	18	23
U.28.36.06	/2012 L120 - DIGA SUL RIO CASTEDDU ACQ. IND.LE DI PORTOVESME (SEMS)	=	=			=	=	=
TOTALE CAPITOLO U.28.36.06		580.000,00	2.184,01	577.815,99	580.000,00	=	=	577.815,99
U.28.36.07	/2011 L122 - INTEGRAZIONE RISORSE PUNTA GENNAR TA (SEMS)	620.000,00	2.676,40	617.323,60	620.000,00	=	=	617.323,60
U.28.36.07	/2012 L122 - INTEGRAZIONE RISORSE PUNTA GENNAR TA (SEMS)	=	=			=	=	=
TOTALE CAPITOLO U.28.36.07		620.000,00	2.676,40	617.323,60	620.000,00	=	=	617.323,60
U.28.36.08	/2011 L123 - RIQUALIFICAZIONE IMPIANTI DI COMPETENZA DELL'ENAS (SEMS)	400.000,00	1.516,21	398.483,79	400.000,00	=	=	398.483,79
U.28.36.08	/2012 L123 - RIQUALIFICAZIONE IMPIANTI DI COMPETENZA DELL'ENAS (SEMS)	=	=			=	=	=
TOTALE CAPITOLO U.28.36.08		400.000,00	1.516,21	398.483,79	400.000,00	=	=	398.483,79
U.38.01.01	/2010 MAUTENZIONE ORDINARIA DELLE OPERE DEL SISTEMA IDRICO MULTISETTORIALE	46.372,21	45.989,13	248,00	46.237,13	=	135,08	248,00

CAPITOLO		GESTIONE DEI RESIDUI PASSIVI						Totale dei residui passivi al termine dell'esercizio (9+15)	
Codice	Denominazione	Residui all' inizio dell' esercizio	Pagati	Rimasti da pagare (16-14)	Totali 13+(17-18)	Variazioni		23	
						in piu'	in meno		
1	3	13	14	15	16	17	18	23	
U.38.01.01	/2012	MANUTENZIONE ORDINARIA DELLE OPERE DEL SISTEMA IDRICO MULTISETTORIALE	=	=			=	=	11.406,23
		TOTALE CAPITOLO U.38.01.01	46.372,21	45.989,13	248,00	46.237,13	=	135,08	11.654,23
U.38.02.01	/2011	MANUTENZIONE STRAORDINARIA OPERE MULTISETTORIALI (RISORSE PROPRIE)	9.990,89	9.990,00	0,89	9.990,89	=	=	0,89
U.38.02.01	/2012	MANUTENZIONE STRAORDINARIA OPERE MULTISETTORIALI (RISORSE PROPRIE)	=	=			=	=	187.466,07
		TOTALE CAPITOLO U.38.02.01	9.990,89	9.990,00	0,89	9.990,89	=	=	187.466,96
U.38.33.01	/2010	SERVIZI DI INGEGNERIA CONNESSI ALLA MANUTENZIONE DELLE OPERE DEL SISTEMA IDRICO MULTISETTORIALI	0,08	=	=	=	=	0,08	=
U.38.33.01	/2011	SERVIZI DI INGEGNERIA CONNESSI ALLA MANUTENZIONE DELLE OPERE DEL SISTEMA IDRICO MULTISETTORIALI	22.000,04	22.000,00	0,04	22.000,04	=	=	0,04
U.38.33.01	/2012	SERVIZI DI INGEGNERIA CONNESSI ALLA MANUTENZIONE DELLE OPERE DEL SISTEMA IDRICO MULTISETTORIALI	=	=			=	=	63.032,94
		TOTALE CAPITOLO U.38.33.01	22.000,12	22.000,00	0,04	22.000,04	=	0,08	63.032,98

CAPITOLO		GESTIONE DEI RESIDUI PASSIVI						Totale dei residui passivi al termine dell'esercizio (9+15)	
Codice	Denominazione	Residui all' inizio dell' esercizio	Pagati	Rimasti da pagare (16-14)	Totali 13+(17-18)	Variazioni			
1	3	13	14	15	16	in piu'	in meno	18	
						17		23	
U.38.33.02	/2010 SERVIZI ITC (TRASMISSIONE DATI, NOLEGGIO FREQUENZE, SERVIZI CONNETTIVITA' E GESTIONE DOMINIO)	16.440,59	15.970,50	=	15.970,50	=		470,09	=
U.38.33.02	/2011 SERVIZI ITC (TRASMISSIONE DATI, NOLEGGIO FREQUENZE, SERVIZI CONNETTIVITA' E GESTIONE DOMINIO)	13.497,69	9.117,79	4.379,90	13.497,69	=	=		4.379,90
U.38.33.02	/2012 SERVIZI ITC (TRASMISSIONE DATI, NOLEGGIO FREQUENZE, SERVIZI CONNETTIVITA' E GESTIONE DOMINIO)	=	=			=	=		63.666,86
TOTALE CAPITOLO U.38.33.02		29.938,28	25.088,29	4.379,90	29.468,19	=		470,09	68.046,76
U.38.36.02	/2010 MANUTENZIONE STRAORDINARIA INFRASTRUTTURE E IDRAULICHE DA RAS	27.734,41	26.514,39	1.220,00	27.734,39	=		0,02	1.220,00
U.38.36.02	/2012 MANUTENZIONE STRAORDINARIA INFRASTRUTTURE E IDRAULICHE DA RAS	=	=			=	=		=
TOTALE CAPITOLO U.38.36.02		27.734,41	26.514,39	1.220,00	27.734,39	=		0,02	1.220,00
RIEPILOGO PER ANNO									
	2003	1.426.487,56	14.830,84	1.411.656,72	1.426.487,56	=	=		1.411.656,72
	2004	136.331,85	223,29	136.108,56	136.331,85	=	=		136.108,56
	2005	1.384.037,97	56.671,80	1.327.366,17	1.384.037,97	=	=		1.327.366,17
	2006	336.173,34	89.779,48	246.393,86	336.173,34	=	=		246.393,86
	2007	3.078.809,90	292.071,55	2.786.738,35	3.078.809,90	=	=		2.786.738,35
	2008	8.687.166,88	3.608.305,66	5.077.789,36	8.686.095,02	=		1.071,86	5.077.789,36

CAPITOLO		GESTIONE DEI RESIDUI PASSIVI						Totale dei residui passivi al termine dell'esercizio (9+15)	
Codice	Denominazione	Residui all' inizio dell' esercizio 13	Pagati 14	Rimasti da pagare (16-14) 15	Totali 13+(17-18) 16	Variazioni		23	
						in piu'	in meno		
1	3	13	14	15	16	17	18	23	
	2009	21.936.666,80	438.550,82	21.263.981,93	21.702.532,75	27.909,79	262.043,84	21.263.981,93	
	2010	10.597.202,79	2.467.338,79	5.075.384,01	7.542.722,80	73.856,55	3.128.336,54	5.075.384,01	
	2011	53.476.595,17	11.773.515,22	40.432.268,78	52.205.784,00	953.757,67	2.224.568,84	40.432.268,78	
	2012	=	=			=	=	24.421.770,95	
	<b>TOTALE SPESE</b>	<b>101.059.472,26</b>	<b>18.741.287,45</b>	<b>77.757.687,74</b>	<b>96.498.975,19</b>	<b>1.055.524,01</b>	<b>5.616.021,08</b>	<b>102.179.458,69</b>	



ENAS - Ente acque della Sardegna



---

**a) Residui insussistenti anno finanziario 2012**


**Esercizio 2012**

---

CAPITOLO		GESTIONE DEI RESIDUI ATTIVI						Totale dei residui attivi al termine dell'esercizio (9+15)
Codice	Denominazione	Residui all' inizio dell' esercizio 13	Riscossi 14	Rimasti da riscuotere (16-14) 15	Totali 13+(17-18) 16	Variazioni		23
						in piu'	in meno	
1	3	13	14	15	16	17	18	23
E.03.01.01	/2006 CONTRIBUTO RAS PER I COSTI ENERGETICI E D'ESERCIZIO.	160.000,00	=	=	=	=	160.000,00	=
E.03.01.01	/2007 CONTRIBUTO RAS PER I COSTI ENERGETICI E D'ESERCIZIO.	160.000,00	=	=	=	=	160.000,00	=
===== TOTALE CAPITOLO E.03.01.01		320.000,00	=	=	=	=	320.000,00	=
E.03.02.08	/2001 ENTRATE PER RIMBORSI SPESE CONTRATTI, ECC.	2.484,65	=	16,52	16,52	=	2.468,13	16,52
===== TOTALE CAPITOLO E.03.02.08		2.484,65	=	16,52	16,52	=	2.468,13	16,52
E.03.03.14	/2008 CREDITI PER RIT. ACCONTO IRES	500.000,00	=	=	=	=	500.000,00	=
===== TOTALE CAPITOLO E.03.03.14		500.000,00	=	=	=	=	500.000,00	=
E.03.03.21	/1996 RIMBORSI PER SOMME PAGATE PER CONTO TERZI (CONTRATTI LOCAZIONE, PERSONALE E ISTITUTI PREVIDENZA)	973,65	=	=	=	=	973,65	=
E.03.03.21	/2001 RIMBORSI PER SOMME PAGATE PER CONTO TERZI (CONTRATTI LOCAZIONE, PERSONALE E ISTITUTI PREVIDENZA)	24.302,43	=	23.493,04	23.493,04	=	809,39	23.493,04

CAPITOLO		GESTIONE DEI RESIDUI ATTIVI						Totale dei residui attivi al termine dell'esercizio (9+15)
Codice	Denominazione	Residui all' inizio dell' esercizio	Riscossi	Rimasti da riscuotere (16-14)	Totali 13+(17-18)	Variazioni		(9+15)
						in piu'	in meno	
1	3	13	14	15	16	17	18	23
E.03.03.21	/2002 RIMBORSI PER SOMME PAGATE PER CONTO TERZI (CONTRATTI LOCAZIONE, PERSONALE E ISTITUTI PREVIDENZA)	35.077,71	=	33.254,80	33.254,80	=	1.822,91	33.254,80
E.03.03.21	/2003 RIMBORSI PER SOMME PAGATE PER CONTO TERZI (CONTRATTI LOCAZIONE, PERSONALE E ISTITUTI PREVIDENZA)	25.470,96	=	19.515,57	19.515,57	=	5.955,39	19.515,57
E.03.03.21	/2004 RIMBORSI PER SOMME PAGATE PER CONTO TERZI (CONTRATTI LOCAZIONE, PERSONALE E ISTITUTI PREVIDENZA)	4.412,99	=	=	=	=	4.412,99	=
E.03.03.21	/2005 RIMBORSI PER SOMME PAGATE PER CONTO TERZI (CONTRATTI LOCAZIONE, PERSONALE E ISTITUTI PREVIDENZA)	7.227,90	=	=	=	=	7.227,90	=
TOTALE CAPITOLO E.03.03.21		97.465,64	=	76.263,41	76.263,41	=	21.202,23	76.263,41
E.03.03.22	/2007 ALTRE ENTRATE DI GIRO (RECUPERI DAI DIPENDENTI PER FONDI DI PREVIDENZA, CRAL E FONDO COMUNE)	26.844,95	=	=	=	=	26.844,95	=
TOTALE CAPITOLO E.03.03.22		26.844,95	=	=	=	=	26.844,95	=
E.03.03.23	/1989 I.V.A. SULLE VENDITE DI BENI E PRESTAZIONI DI SERVIZI	10.712,10	=	10.628,20	10.628,20	=	83,90	10.628,20

202




CAPITOLO		GESTIONE DEI RESIDUI ATTIVI						Totale dei residui attivi al termine dell'esercizio (9+15)
Codice	Denominazione	Residui all' inizio dell' esercizio	Riscossi	Rimasti da riscuotere (16-14)	Totali 13+(17-18)	Variazioni		23
						in piu'	in meno	
1	3	13	14	15	16	17	18	23
E.03.03.23	/1991 I.V.A. SULLE VENDITE DI BENI E PRESTAZIONI DI SERVIZI	74,55	=	=	=	=	74,55	=
E.03.03.23	/1992 I.V.A. SULLE VENDITE DI BENI E PRESTAZIONI DI SERVIZI	36,25	=	=	=	=	36,25	=
E.03.03.23	/1993 I.V.A. SULLE VENDITE DI BENI E PRESTAZIONI DI SERVIZI	40.757,02	=	40.600,98	40.600,98	=	156,04	40.600,98
E.03.03.23	/1994 I.V.A. SULLE VENDITE DI BENI E PRESTAZIONI DI SERVIZI	51.814,05	=	51.643,43	51.643,43	=	170,62	51.643,43
E.03.03.23	/1997 I.V.A. SULLE VENDITE DI BENI E PRESTAZIONI DI SERVIZI	337,65	=	148,86	148,86	=	188,79	148,86
E.03.03.23	/1998 I.V.A. SULLE VENDITE DI BENI E PRESTAZIONI DI SERVIZI	87,00	=	68,73	68,73	=	18,27	68,73
E.03.03.23	/2001 I.V.A. SULLE VENDITE DI BENI E PRESTAZIONI DI SERVIZI	20.463,34	11.593,46	8.337,17	19.930,63	=	532,71	8.337,17
E.03.03.23	/2002 I.V.A. SULLE VENDITE DI BENI E PRESTAZIONI DI SERVIZI	70.776,04	32.037,01	37.115,52	69.152,53	25,49	1.649,00	37.115,52
E.03.03.23	/2003 I.V.A. SULLE VENDITE DI BENI E PRESTAZIONI DI SERVIZI	111.874,36	94.259,67	16.547,54	110.807,21	=	1.067,15	16.547,54
E.03.03.23	/2004 I.V.A. SULLE VENDITE DI BENI E PRESTAZIONI DI SERVIZI	133.754,63	113.808,58	19.786,40	133.594,98	=	159,65	19.786,40
E.03.03.23	/2005 I.V.A. SULLE VENDITE DI BENI E PRESTAZIONI DI SERVIZI	150.115,59	144.331,92	1.617,00	145.948,92	=	1.166,67	1.617,00



CAPITOLO		GESTIONE DEI RESIDUI ATTIVI						Totale dei residui attivi al termine dell'esercizio (9+15)
Codice	Denominazione	Residui all' inizio dell' esercizio	Riscossi	Rimasti da riscuotere (16-14)	Totali 13+(17-18)	Variazioni		
						in piu'	in meno	
1	3	13	14	15	16	17	18	23
E.03.03.23	/2007 I.V.A. SULLE VENDITE DI BENI E PRESTAZIONI DI SERVIZI	1.290.260,81	48,04	1.285.212,77	1.285.260,81	=	5.000,00	1.285.212,77
TOTALE CAPITOLO E.03.03.23		1.881.063,39	396.078,68	1.471.706,60	1.867.785,28	25,49	13.303,60	1.471.706,60
E.06.02.07	/1994 PROVENTI DALLA FORNITURA D'ACQUA C) USO INDUSTRIALE	573.979,64	=	572.980,92	572.980,92	=	998,72	572.980,92
E.06.02.07	/1997 PROVENTI DALLA FORNITURA D'ACQUA C) USO INDUSTRIALE	3.331,02	=	1.443,10	1.443,10	=	1.887,92	1.443,10
E.06.02.07	/2001 PROVENTI DALLA FORNITURA D'ACQUA C) USO INDUSTRIALE	15.528,73	=	12.669,35	12.669,35	=	2.859,38	12.669,35
E.06.02.07	/2002 PROVENTI DALLA FORNITURA D'ACQUA C) USO INDUSTRIALE	644.152,07	310.170,58	317.901,43	628.072,01	=	16.080,06	317.901,43
E.06.02.07	/2004 PROVENTI DALLA FORNITURA D'ACQUA C) USO INDUSTRIALE	26.349,72	=	24.753,28	24.753,28	=	1.596,44	24.753,28
TOTALE CAPITOLO E.06.02.07		1.263.341,18	310.170,58	929.748,08	1.239.918,66	=	23.422,52	929.748,08
E.06.02.09	/1989 PROVENTI DALLA FORNITURA D'ACQUA E) USO IRRIGUO DALL'ONC	332,56	=	80,40	80,40	=	252,16	80,40
E.06.02.09	/1993 PROVENTI DALLA FORNITURA D'ACQUA E) USO IRRIGUO DALL'ONC	1.123,65	=	650,64	650,64	=	473,01	650,64

CAPITOLO		GESTIONE DEI RESIDUI ATTIVI						Totale dei residui attivi al termine dell'esercizio (9+15)
Codice	Denominazione	Residui all' inizio dell' esercizio 13	Riscossi 14	Rimasti da riscuotere (16-14) 15	Totali 13+(17-18) 16	Variazioni		23
						in piu'	in meno	
1	3	13	14	15	16	17	18	23
E.06.02.09	/1994 PROVENTI DALLA FORNITURA D'ACQUA E) USO IRRIGUO DALL'ONC	1.816,23	=	919,07	919,07	=	897,16	919,07
===== TOTALE CAPITOLO E.06.02.09		3.272,44	=	1.650,11	1.650,11	=	1.622,33	1.650,11
E.06.02.10	/1998 PROVENTI DALLA FORNITURA D'ACQUA F) USO IRRIGUO ISILI NORD	182,75	=	=	=	=	182,75	=
===== TOTALE CAPITOLO E.06.02.10		182,75	=	=	=	=	182,75	=
E.07.01.01	/2002 DALLA RAS PER IL PIANO ACQUE	222.490,15	=	=	=	=	222.490,15	=
E.07.01.01	/2007 DALLA RAS PER IL PIANO ACQUE A.S.	319.600,00	=	=	=	=	319.600,00	=
===== TOTALE CAPITOLO E.07.01.01		542.090,15	=	=	=	=	542.090,15	=
E.07.01.03	/2002 DALLA UE E DALLA RAS CONTRIBUTO PER PROGETTAZIONE INVASO MONTE PERDOSU E OPERE CONNESSE	351.302,33	=	=	=	=	351.302,33	=
===== TOTALE CAPITOLO E.07.01.03		351.302,33	=	=	=	=	351.302,33	=




CAPITOLO		GESTIONE DEI RESIDUI ATTIVI						Totale dei residui attivi al termine dell'esercizio (9+15)
Codice	Denominazione	Residui all' inizio dell' esercizio 13	Riscossi 14	Rimasti da riscuotere (16-14) 15	Totali 13+(17-18) 16	Variazioni		23
						in piu'	in meno	
1	3					17	18	
E.08.02.05	/1989 PROVENTI DALLA GESTIONE DEL LABORATORIO PROVE MATERIALI	322,11	=	=	=	=	322,11	=
E.08.02.05	/1991 PROVENTI DALLA GESTIONE DEL LABORATORIO PROVE MATERIALI	392,57	=	=	=	=	392,57	=
E.08.02.05	/1992 PROVENTI DALLA GESTIONE DEL LABORATORIO PROVE MATERIALI	188,09	=	=	=	=	188,09	=
E.08.02.05	/1993 PROVENTI DALLA GESTIONE DEL LABORATORIO PROVE MATERIALI	829,02	=	=	=	=	829,02	=
TOTALE CAPITOLO E.08.02.05		1.731,79	=	=	=	=	1.731,79	=
E.08.04.15	/1999 DALLO STATO RIMBORSO SULLE SPESE SOSTENUTE PER COSTRUZIONE DI OO.PP. IN CONCESSIONE	8.428,46	=	=	=	=	8.428,46	=
E.08.04.15	/2000 DALLO STATO RIMBORSO SULLE SPESE SOSTENUTE PER COSTRUZIONE DI OO.PP. IN CONCESSIONE	16.074,20	=	32.148,40	32.148,40	=	16.074,20	32.148,40
E.08.04.15	/2006 DALLO STATO RIMBORSO SULLE SPESE SOSTENUTE PER COSTRUZIONE DI OO.PP. IN CONCESSIONE	913,44	420,00	172,16	247,84	=	665,60	172,16
TOTALE CAPITOLO E.08.04.15		6.732,30	420,00	32.320,56	31.900,56	=	25.168,26	32.320,56

*ms*



CAPITOLO		GESTIONE DEI RESIDUI ATTIVI						Totale dei residui attivi al termine dell'esercizio (9+15)
Codice	Denominazione	Residui all'inizio dell'esercizio	Riscossi	Rimasti da riscuotere (16-14)	Totali 13+(17-18)	Variazioni		
						in piu'	in meno	
1	3	13	14	15	16	17	18	23
E.08.04.16	/2002 DALLA RAS PER RIMBORSO SU SPESE SOSTENUTE PER COSTRUZIONE DI OO.PP. IN CONCESSIONE	4.648,12	=	=	=	=	4.648,12	=
E.08.04.16	/2005 DALLA RAS PER RIMBORSO SU SPESE SOSTENUTE PER COSTRUZIONE DI OO.PP. IN CONCESSIONE	27.703,96	=	812,26	812,26	=	28.516,22	812,26
E.08.04.16	/2007 DALLA RAS PER RIMBORSO SU SPESE SOSTENUTE PER COSTRUZIONE DI OO.PP. IN CONCESSIONE	1.414.345,86	1.059.990,36	38.435,02	1.098.425,38	=	315.920,48	38.435,02
E.08.04.16	/2008 DALLA RAS PER RIMBORSO SU SPESE SOSTENUTE PER COSTRUZIONE DI OO.PP. IN CONCESSIONE	1.962.606,11	1.033.272,84	878.589,55	1.911.862,39	=	50.743,72	878.589,55
	TOTALE CAPITOLO E.08.04.16	3.409.304,05	2.093.263,20	916.212,31	3.009.475,51	=	399.828,54	916.212,31
E.09.02.05	/2005 PROVENTI DALLA GESTIONE DEL LABORATORIO CHIMICO, GEOLOGICO E METEOROLOGICO	20.833,33	=	=	=	=	20.833,33	=
	TOTALE CAPITOLO E.09.02.05	20.833,33	=	=	=	=	20.833,33	=
E.09.03.12	/2007 CONTRIBUTO STRAORDINARIO PROGETTO HYDRE	25.000,00	=	=	=	=	25.000,00	=
	TOTALE CAPITOLO E.09.03.12	25.000,00	=	=	=	=	25.000,00	=

CAPITOLO		GESTIONE DEI RESIDUI ATTIVI						Totale dei residui attivi al termine dell'esercizio (9+15)
Codice	Denominazione	Residui all' inizio dell' esercizio	Riscossi	Rimasti da riscuotere (16-14)	Totali 13+(17-18)	Variazioni		
1	3	13	14	15	16	in piu'	in meno	18
						17		23
E.14.07.03	/2009 RITENUTE PREVIDENZIALI E ASSISTENZIALI	895,34	=	612,01	612,01	=	283,33	612,01
E.14.07.03	/2010 RITENUTE PREVIDENZIALI E ASSISTENZIALI	56,67	=	=	=	=	56,67	=
	TOTALE CAPITOLO E.14.07.03	952,01	=	612,01	612,01	=	340,00	612,01
E.14.07.09	/2010 I.V.A. SU VENDITA DI BENI E PRESTAZIONE DI SERVIZI	2.861.613,91	71.294,08	2.790.319,75	2.861.613,83	=	0,08	2.790.319,75
E.14.07.09	/2011 I.V.A. SU VENDITA DI BENI E PRESTAZIONE DI SERVIZI (14.35.09)	3.199.243,46	1.013.325,00	2.185.918,23	3.199.243,23	=	0,23	2.185.918,23
	TOTALE CAPITOLO E.14.07.09	6.060.857,37	1.084.619,08	4.976.237,98	6.060.857,06	=	0,31	4.976.237,98
E.18.02.09	/2009 PROVENTI DALLA FORNITURA D'ACQUA PER USO IRRIGUO (ALTRI UTENTI)	62.626,35	57.072,24	5.554,01	62.626,25	=	0,10	5.554,01
	TOTALE CAPITOLO E.18.02.09	62.626,35	57.072,24	5.554,01	62.626,25	=	0,10	5.554,01
E.28.02.11	/2010 PROVENTI DALLA VENDITA DELL'ENERGIA PRODOTTA DAGLI IMPIANTI FOTOVOLTAICI	456,11	0,82	456,97	456,15	=	0,04	456,97
	TOTALE CAPITOLO E.28.02.11	456,11	0,82	456,97	456,15	=	0,04	456,97



CAPITOLO		GESTIONE DEI RESIDUI ATTIVI						Totale dei residui attivi al termine dell'esercizio (9+15)
Codice	Denominazione	Residui all' inizio dell' esercizio	Riscossi	Rimasti da riscuotere (16-14)	Totali 13+(17-18)	Variazioni		
						in piu'	in meno	
1	3	13	14	15	16	17	18	23
E.38.02.02	/2010 PROVENTI DALLA FORNITURA D'ACQUA USO CIVILE (UTENZE DIRETTE)	167,40	49,94	117,37	167,31	=	0,09	117,37
	TOTALE CAPITOLO E.38.02.02	167,40	49,94	117,37	167,31	=	0,09	117,37
E.38.02.06	/2010 PROVENTI DALLA FORNITURA DI ACQUA PER USO IRRIGUO (O.N.C.)	45.557,91	27.235,53	18.322,36	45.557,89	=	0,02	18.322,36
E.38.02.06	/2011 PROVENTI DALLA FORNITURA DI ACQUA PER USO IRRIGUO (O.N.C.)	103.082,48	75.452,20	27.628,27	103.080,47	0,01	2,02	27.628,27
	TOTALE CAPITOLO E.38.02.06	148.640,39	102.687,73	45.950,63	148.638,36	0,01	2,04	45.950,63
E.38.02.07	/2010 PROVENTI DALLA FORNITURA D'ACQUA PER USO IRRIGUO (ISILI NORD)	78,29	46,81	31,46	78,27	=	0,02	31,46
E.38.02.07	/2011 PROVENTI DALLA FORNITURA D'ACQUA PER USO IRRIGUO (ISILI NORD)	16.274,80	15.516,37	758,26	16.274,63	=	0,17	758,26
	TOTALE CAPITOLO E.38.02.07	16.353,09	15.563,18	789,72	16.352,90	=	0,19	789,72
E.38.02.08	/2010 PROVENTI DALLA FORNITURA D'ACQUA PER USO IRRIGUO (VALLE DEI GIUNCHI)	0,02	=	=	=	=	0,02	=

CAPITOLO		GESTIONE DEI RESIDUI ATTIVI						Totale dei residui attivi al termine dell'esercizio (9+15)
Codice	Denominazione	Residui all' inizio dell' esercizio 13	Riscossi 14	Rimasti da riscuotere (16-14) 15	Totali 13+(17-18) 16	Variazioni		23
						in piu'	in meno	
i	3					17	18	
E.38.02.08	/2011 PROVENTI DALLA FORNITURA D'ACQUA PER USO IRRIGUO (VALLE DEI GIUNCHI)	64.904,02	29.744,57	35.159,40	64.903,97	=	0,05	35.159,40
TOTALE CAPITOLO E.38.02.08		64.904,04	29.744,57	35.159,40	64.903,97	=	0,07	35.159,40
E.38.02.09	/2010 PROVENTI DALLA FORNITURA D'ACQUA PER USO IRRIGUO (ALTRI UTENTI)	35.774,90	26,34	35.747,74	35.774,08	=	0,82	35.747,74
TOTALE CAPITOLO E.38.02.09		35.774,90	26,34	35.747,74	35.774,08	=	0,82	35.747,74
<b>RIEPILOGO PER ANNO</b>								
	1989	11.366,77	=	10.708,60	10.708,60	=	658,17	10.708,60
	1991	467,12	=	=	=	=	467,12	=
	1992	224,34	=	=	=	=	224,34	=
	1993	42.709,69	=	41.251,62	41.251,62	=	1.458,07	41.251,62
	1994	627.609,92	=	625.543,42	625.543,42	=	2.066,50	625.543,42
	1996	973,65	=	=	=	=	973,65	=
	1997	3.668,67	=	1.591,96	1.591,96	=	2.076,71	1.591,96
	1998	269,75	=	68,73	68,73	=	201,02	68,73
	1999	8.428,46	=	=	=	=	8.428,46	=
	2000	16.074,20	=	32.148,40	32.148,40	=	16.074,20	32.148,40
	2001	62.779,15	11.593,46	44.516,08	56.109,54	=	6.669,61	44.516,08
	2002	1.328.446,42	342.207,59	388.271,75	730.479,34	25,49	597.992,57	388.271,75
	2003	137.345,32	94.259,67	36.063,11	130.322,78	=	7.022,54	36.063,11
	2004	164.517,34	113.808,58	44.539,68	158.348,26	=	6.169,08	44.539,68
	2005	205.880,78	144.331,92	804,74	145.136,66	=	60.744,12	804,74
	2006	160.913,44	420,00	172,16	247,84	=	160.665,60	172,16
	2007	3.236.051,62	1.060.038,40	1.323.647,79	2.383.696,19	=	852.365,43	1.323.647,79
	2008	2.462.606,11	1.033.272,84	878.589,55	1.911.862,39	=	550.743,72	878.589,55

CAPITOLO		GESTIONE DEI RESIDUI ATTIVI						Totale dei residui attivi al termine dell'esercizio (9+15)	
Codice	Denominazione	Residui all' inizio dell' esercizio	Riscossi	Rimasti da riscuotere (16-14)	Totali 13+(17-18)	Variazioni			
						in piu'	in meno		
1	3	13	14	15	16	17	18	23	
	2009	63.521,69	57.072,24	6.166,02	63.238,26	=	283,43	6.166,02	
	2010	2.942.792,99	98.653,52	2.844.081,71	2.942.735,23	=	57,76	2.844.081,71	
	2011	3.383.504,76	1.134.038,14	2.249.464,16	3.383.502,30	0,01	2,47	2.249.464,16	
	TOTALE ENTRATE	14.828.003,79	4.089.696,36	8.462.988,36	12.552.684,72	25,50	2.275.344,57	8.462.988,36	



CAPITOLO		GESTIONE DEI RESIDUI PASSIVI						Totale dei residui passivi al termine dell'esercizio (9+15)
Codice	Denominazione	Residui all' inizio dell' esercizio	Pagati	Rimasti da pagare (16-14)	Totali 13+(17-18)	Variazioni		
						in piu'	in meno	
1	3	13	14	15	16	17	18	23
U.08.09.61	/2008 SPESE PER L'ESECUZIONE DI OPERE PUBBLICHE IN CONCESSIONE DALLA RAS (LAVORI, FORNITURE IN APPALTO E IN ECONOMIA NONCHE' LE ESPROPRIAZIONI) PARTITE DI GIRO (E 080416)	2.029.583,73	1.033.272,84	995.239,03	2.028.511,87	=	1.071,86	995.239,03
	TOTALE CAPITOLO U.08.09.61	2.029.583,73	1.033.272,84	995.239,03	2.028.511,87	=	1.071,86	995.239,03
U.11.25.01	/2010 PUBBLICITA' ISTITUZIONALE E INFORMAZIONE ALL'UTENZA	500,00	=	=	=	=	500,00	=
	TOTALE CAPITOLO U.11.25.01	500,00	=	=	=	=	500,00	=
U.11.25.03	/2010 SPESE PER VISITE ORGANI ISTITUZIONALI, ETC.	335,00	=	=	=	=	335,00	=
	TOTALE CAPITOLO U.11.25.03	335,00	=	=	=	=	335,00	=
U.12.01.01	/2010 ESERCIZIO MEZZI DI TRASPORTO E SPESE ACCESSORIE PER LA GESTIONE DEL SISTEMA IDRICO MULTISSETTORIALE (COMPRESA LA MANUTENZIONE ORDINARIA)	118.256,49	24.398,58	59.479,64	83.878,22	=	34.378,27	59.479,64
	TOTALE CAPITOLO U.12.01.01	118.256,49	24.398,58	59.479,64	83.878,22	=	34.378,27	59.479,64

CAPITOLO		GESTIONE DEI RESIDUI PASSIVI						Totale dei residui passivi al termine dell'esercizio (9+15)
Codice	Denominazione	Residui all' inizio dell' esercizio 13	Pagati 14	Rimasti da pagare (16-14) 15	Totali 13+(17-18) 16	Variazioni		23
						in piu'	in meno	
1	3					17	18	
U.12.01.02 /2010	SPESE TELEFONICHE E POSTALI PER LA GESTIONE DEL SISTEMA IDRICO MULTISETTORIALE	5.639,32	=	92,28	92,28	=	5.547,04	92,28
	TOTALE CAPITOLO U.12.01.02	5.639,32	=	92,28	92,28	=	5.547,04	92,28
U.12.22.01 /2010	ACQUISTO DI MATERIALE DI CONSUMO E NOLEGGIO MATERIALE E ATTREZZATURE TECNICHE PER GLI UFFICI	921,10	591,30	=	591,30	=	329,80	=
	TOTALE CAPITOLO U.12.22.01	921,10	591,30	=	591,30	=	329,80	=
U.12.22.03 /2010	SPESE TELEFONICHE E POSTALI SEDE	1.458,50	=	=	=	=	1.458,50	=
	TOTALE CAPITOLO U.12.22.03	1.458,50	=	=	=	=	1.458,50	=
U.12.22.08 /2010	ESERCIZIO MEZZI DI TRASPORTO E SPESE ACCESSORIE PER LE SEDI (COMPRESA LA MANUTENZIONE ORDINARIA)	3.187,24	=	=	=	=	3.187,24	=
	TOTALE CAPITOLO U.12.22.08	3.187,24	=	=	=	=	3.187,24	=

CAPITOLO		GESTIONE DEI RESIDUI PASSIVI						Totale dei residui passivi al termine dell'esercizio (9+15)
Codice	Denominazione	Residui all' inizio dell' esercizio	Pagati	Rimasti da pagare (16-14)	Totali 13+(17-18)	Variazioni		
						in piu'	in meno	
1	3	13	14	15	16	17	18	23
U.12.22.10	/2010 MANUTENZIONE MOBILI MACCHINE D'UFFICIO E STRUMENTI	33.188,30	8.378,70	23.769,60	32.148,30	=	1.040,00	23.769,60
	TOTALE CAPITOLO U.12.22.10	33.188,30	8.378,70	23.769,60	32.148,30	=	1.040,00	23.769,60
U.12.22.11	/2010 MANUTENZIONE SOFTWARE	7.690,40	7.238,40	364,99	7.603,39	=	87,01	364,99
	TOTALE CAPITOLO U.12.22.11	7.690,40	7.238,40	364,99	7.603,39	=	87,01	364,99
U.12.22.13	/2010 PULIZIA LOCALI SEDI E SERVIZIO RITIRO CARTA RICICLATA	0,08	=	=	=	=	0,08	=
	TOTALE CAPITOLO U.12.22.13	0,08	=	=	=	=	0,08	=
U.12.22.17	/2010 ACQUISTO DI HARDWARE, SOFTWARE, MOBILI E ALTRE ATTREZZATURE PER GLI UFFICI DELL'ENTE	9.157,09	=	4.000,00	4.000,00	=	5.157,09	4.000,00
U.12.22.17	/2011 ACQUISTO DI HARDWARE, SOFTWARE, MOBILI E ALTRE ATTREZZATURE PER GLI UFFICI DELL'ENTE	91.243,48	68.657,00	20.681,80	89.338,80	26.698,04	28.602,72	20.681,80
	TOTALE CAPITOLO U.12.22.17	100.400,57	68.657,00	24.681,80	93.338,80	26.698,04	33.759,81	24.681,80

CAPITOLO		GESTIONE DEI RESIDUI PASSIVI						Totale dei residui passivi al termine dell'esercizio (9+15)
Codice	Denominazione	Residui all' inizio dell' esercizio 13	Pagati 14	Rimasti da pagare (16-14) 15	Totali 13+(17-18) 16	Variazioni		23
						in piu'	in meno	
1	3	13	14	15	16	17	18	23
U.12.22.18	/2010 SPESE VIGILANZA SEDI	10.436,25	=	=	=	=	10.436,25	=
TOTALE CAPITOLO U.12.22.18		10.436,25	=	=	=	=	10.436,25	=
U.12.32.06	/2011 ACQUISTO DI IMPIANTI, ATTREZZATURE E MACCHINARI DESTINATI ALLE ATTIVITA' SPECIFICHE DELL'ENTE	226.987,31	171.024,31	50.983,00	222.007,31	80.070,00	85.050,00	50.983,00
TOTALE CAPITOLO U.12.32.06		226.987,31	171.024,31	50.983,00	222.007,31	80.070,00	85.050,00	50.983,00
U.12.32.07	/2010 ACQUISTO DI HARDWARE SOFTWARE, MOBILI E ATTREZZATURE DESTINATI ALLE ATTIVITA SPECIFICHE DELL'ENTE	52.045,32	=	52.030,83	52.030,83	=	14,49	52.030,83
U.12.32.07	/2011 ACQUISTO DI HARDWARE SOFTWARE, MOBILI E ATTREZZATURE DESTINATI ALLE ATTIVITA SPECIFICHE DELL'ENTE	277.568,25	55.111,45	221.880,80	276.992,25	225.804,80	226.380,80	221.880,80
TOTALE CAPITOLO U.12.32.07		329.613,57	55.111,45	273.911,63	329.023,08	225.804,80	226.395,29	273.911,63
U.13.38.01	/2009 CORSI DI AGGIORNAMENTO E FORMAZIONE DEL PERSONALE	25.478,19	=	=	=	=	25.478,19	=

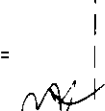
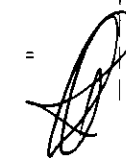
2011

CAPITOLO		GESTIONE DEI RESIDUI PASSIVI						Totale dei residui passivi al termine dell'esercizio (9+15)
Codice	Denominazione	Residui all' inizio dell' esercizio	Pagati	Rimasti da pagare (16-14)	Totali 13+(17-18)	Variazioni		
						in piu'	in meno	
1	3	13	14	15	16	17	18	23
U.13.38.01	/2010 CORSI DI AGGIORNAMENTO E FORMAZIONE DEL PERSONALE	7.109,18	3.200,00	=	3.200,00	=	3.909,18	=
	TOTALE CAPITOLO U.13.38.01	32.587,37	3.200,00	=	3.200,00	=	29.387,37	=
U.14.19.01	/2010 PERSONALE A CONTRATTO E INCARICHI PROFESSIONALI (EX L.R.31/98)	2.126,13	=	=	=	=	2.126,13	=
	TOTALE CAPITOLO U.14.19.01	2.126,13	=	=	=	=	2.126,13	=
U.14.30.03	/2010 I.R.E.S.- IMPOSTA SUL REDDITO DELLE SOCIETA'	507.192,24	=	=	=	=	507.192,24	=
	TOTALE CAPITOLO U.14.30.03	507.192,24	=	=	=	=	507.192,24	=
U.14.35.02	/2010 RITENUTE ERARIALI	0,01	=	=	=	=	0,01	=
	TOTALE CAPITOLO U.14.35.02	0,01	=	=	=	=	0,01	=
U.14.35.09	/2009 I.V.A. SUGLI ACQUISTI E VERSAMENTO ALL' ERARIO	97.529,76	34.288,98	46.962,41	81.251,39	6,56	16.284,93	46.962,41
U.14.35.09	/2010 I.V.A. SUGLI ACQUISTI E VERSAMENTO ALL' ERARIO	1.114.507,36	314.454,02	366.183,09	680.637,11	12.921,82	446.792,07	366.183,09

*Red*

CAPITOLO		GESTIONE DEI RESIDUI PASSIVI						Totale dei residui passivi al termine dell'esercizio (9+15)
Codice	Denominazione	Residui all' inizio dell' esercizio 13	Pagati 14	Rimasti da pagare (16-14) 15	Totali 13+(17-18) 16	Variazioni		23
						in piu'	in meno	
1	3					17	18	
U.14.35.09 /2011	I.V.A. SUGLI ACQUISTI E VERSAMENTO ALL' ERARIO (14.07.09)	2.635.378,05	1.074.024,17	1.523.408,01	2.597.432,18	174.912,83	212.858,70	1.523.408,01
	TOTALE CAPITOLO U.14.35.09	3.847.415,17	1.422.767,17	1.936.553,51	3.359.320,68	187.841,21	675.935,70	1.936.553,51
U.14.37.01 /2010	INTERESSI PASSIVI SU C/C	=	=	16,00-	16,00-	=	16,00	16,00-
	TOTALE CAPITOLO U.14.37.01	=	=	16,00-	16,00-	=	16,00	16,00-
U.15.22.01 /2010	SPESE PUBBLICAZIONE GARE, CONTRATTI, APPALTO LAVORI, PROCEDURE VIA E DIVERSI (TUTTI I SERVIZI)	2.875,20	=	300,00	300,00	=	2.575,20	300,00
U.15.22.01 /2011	SPESE PUBBLICAZIONE GARE, CONTRATTI, APPALTO LAVORI, PROCEDURE VIA E DIVERSI (TUTTI I SERVIZI)	7.435,40	6.955,40	285,00	7.240,40	=	195,00	285,00
	TOTALE CAPITOLO U.15.22.01	10.310,60	6.955,40	585,00	7.540,40	=	2.770,20	585,00
U.15.33.02 /2010	SPESE PER SERVIZI, LAVORI E FORNITURE D'INTERESSE DEL SERVIZIO	0,04	=	=	=	=	0,04	=
	TOTALE CAPITOLO U.15.33.02	0,04	=	=	=	=	0,04	=

CAPITOLO		GESTIONE DEI RESIDUI PASSIVI						Totale dei residui passivi al termine dell'esercizio (9+15) 23
Codice	Denominazione	Residui all' inizio dell' esercizio 13	Pagati 14	Rimasti da pagare (16-14) 15	Totali 13+(17-18) 16	Variazioni		
						in piu'	in meno 18	
1	3	13	14	15	16	17	18	23
U.15.34.01	/2010 RIMBORSI DEPOSITI CAUZIONALI DI TERZI	1.275,00	=	=	=	=	1.275,00	=
TOTALE CAPITOLO U.15.34.01		1.275,00	=	=	=	=	1.275,00	=
U.16.33.01	/2010 SERVIZI DI INGEGNERIA, STUDI, INDAGINI, RILEVAZIONI, DISEGNO TECNICO, COMPUTI METRICI	54.679,68	24.438,80	30.190,24	54.629,04	=	50,64	30.190,24
TOTALE CAPITOLO U.16.33.01		54.679,68	24.438,80	30.190,24	54.629,04	=	50,64	30.190,24
U.16.33.02	/2009 SPESE DIVERSE PER LA REDAZIONE DEI PROG ETTI	57.352,16	17.096,63	=	17.096,63	=	40.255,53	=
TOTALE CAPITOLO U.16.33.02		57.352,16	17.096,63	=	17.096,63	=	40.255,53	=
U.16.33.08	/2011 IMPIANTO ENERGIA SOLARE AGGLOMERATO OT- TANA	82.592,00	=	=	=	=	82.592,00	=
TOTALE CAPITOLO U.16.33.08		82.592,00	=	=	=	=	82.592,00	=
U.16.36.07	/2010 L78 INVASO DI SIMBIRIZZI - LAVORI DI MAN UTENZIONE STRAORDINARIA DEGLI ARGINI IN TERRA	28.233,45	26.800,38	=	26.800,38	=	1.433,07	=

CAPITOLO		GESTIONE DEI RESIDUI PASSIVI						Totale dei residui passivi al termine dell'esercizio (9+15)
Codice	Denominazione	Residui all' inizio dell' esercizio	Pagati	Rimasti da pagare (16-14)	Totali 13+(17-18)	Variazioni		23
						in piu'	in meno	
1	3	13	14	15	16	17	18	23
U.16.36.07	/2011 L78 INVASO DI SIMBIRIZZI - LAVORI DI MANUTENZIONE STRAORDINARIA DEGLI ARGINI IN TERRA (16.08.07)	57.628,66	57.393,39	=	57.393,39	=	235,27	=
TOTALE CAPITOLO U.16.36.07		57.628,66	57.393,39	=	57.393,39	=	235,27	=
U.16.36.11	/2009 L95 TRASFERIMENTI SISTEMA FLUMENDOSA LINEA UTA NORD-GENNARTA	342.315,71	18.288,41	324.570,45	342.858,86	18.288,41	17.745,26	324.570,45
TOTALE CAPITOLO U.16.36.11		342.315,71	18.288,41	324.570,45	342.858,86	18.288,41	17.745,26	324.570,45
U.16.36.13	/2009 L100 OPERE ADDUZIONE ATTREZZAMENTO IRRIGUO DISTRETTO BASSA MARMILLA	18.915.874,50	11.325,60	18.886.398,90	18.897.724,50	=	18.150,00	18.886.398,90
TOTALE CAPITOLO U.16.36.13		18.915.874,50	11.325,60	18.886.398,90	18.897.724,50	=	18.150,00	18.886.398,90
U.16.36.17	/2011 L102 - MANTENIMENTO IN SERVIZIO DELLE CENTRALI DI UVINI E S.MIALI RESIDUI DEL CAP.070205 (16.08.16)	20.987.645,85	=	20.070.805,86	20.070.805,86	=	916.839,99	20.070.805,86
TOTALE CAPITOLO U.16.36.17		20.987.645,85	=	20.070.805,86	20.070.805,86	=	916.839,99	20.070.805,86

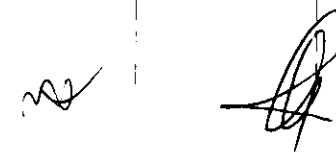


CAPITOLO		GESTIONE DEI RESIDUI PASSIVI						Totale dei residui passivi al termine dell'esercizio (9+15)
Codice	Denominazione	Residui all' inizio dell' esercizio	Pagati	Rimasti da pagare (16-14)	Totali 13+(17-18)	Variazioni		
						in piu'	in meno	
1	3	13	14	15	16	17	18	23
U.16.36.19	/2011 L104 - DISCONNESSIONE COMPENSORI CBC DAL COLLEGAMENTO CIXERRI - PUNTA GENNART A (16.08.18)	400.000,00	=	391.602,00	391.602,00	=	8.398,00	391.602,00
	TOTALE CAPITOLO U.16.36.19	400.000,00	=	391.602,00	391.602,00	=	8.398,00	391.602,00
U.16.39.08	/2011 L88 - RIASETTO FUNZIONALE COLLEGAMENTO VILLANOVA TULO Z.I. ISILI E IS BARROCUS (16.09.08)	9.438,00	=	1.040,00	1.040,00	=	8.398,00	1.040,00
	TOTALE CAPITOLO U.16.39.08	9.438,00	=	1.040,00	1.040,00	=	8.398,00	1.040,00
U.16.40.02	/2011 SARACIO - INTERCONNESSIONE DELL'ADDUTTORE MULARGIA - CAGLIARI CON L'ACQUEDOTTO INDUSTRIALE CASC (16.10.02)	2.241.772,76	586.339,21	1.655.433,55	2.241.772,76	162.868,99	162.868,99	1.655.433,55
	TOTALE CAPITOLO U.16.40.02	2.241.772,76	586.339,21	1.655.433,55	2.241.772,76	162.868,99	162.868,99	1.655.433,55
U.17.33.02	/2009 SPESE PER ATTIVITA' DI COOPERAZIONE INTERNAZIONALE SULL'ACQUA (0,3% DELLE ENTRATE E DELLA VENDITA DELL'ACQUA)	40.897,16	228,22	40.400,00	40.628,22	=	268,94	40.400,00
U.17.33.02	/2010 ATTIVITA' DI COOPERAZIONE INTERNAZIONALE SULL'ACQUA IN AMBITO MEDITERRANEO (03% RIENTRI TARIFFARI) (ART.9, COMMA 3 L.R. N.3/2008)	39.289,76	25.067,95	14.100,00	39.167,95	=	121,81	14.100,00

CAPITOLO		GESTIONE DEI RESIDUI PASSIVI						Totale dei residui passivi al termine dell'esercizio (9+15)
Codice	Denominazione	Residui all' inizio dell' esercizio 13	Pagati 14	Rimasti da pagare (16-14) 15	Totali 13+(17-18) 16	Variazioni		23
						in piu'	in meno	
1	3					17	18	
U.17.33.02	/2011 ATTIVITA' DI COOPERAZIONE INTERNAZIONALE SULL'ACQUA IN AMBITO MEDITERRANEO (03% RIENTRI TARIFFARI) (ART.9, COMMA 3 L.R. N.3/2008)	60.590,00	=	30.590,00	30.590,00	=	30.000,00	30.590,00
TOTALE CAPITOLO U.17.33.02		140.776,92	25.296,17	85.090,00	110.386,17	=	30.390,75	85.090,00
U.17.33.04	/2010 SPESE DIVERSE PER REDAZIONE STUDI AMBIENTALI DI FATTIBILITA' ED AUTORIZZAZIONI	8.351,17	2.197,86	5.653,63	7.851,49	=	499,68	5.653,63
TOTALE CAPITOLO U.17.33.04		8.351,17	2.197,86	5.653,63	7.851,49	=	499,68	5.653,63
U.17.33.07	/2011 IMPIANTO ENERGIA SOLARE AGGLOMERATO OTTANA	8.037,60	370,00	2.667,60	3.037,60	=	5.000,00	2.667,60
TOTALE CAPITOLO U.17.33.07		8.037,60	370,00	2.667,60	3.037,60	=	5.000,00	2.667,60
U.17.33.08	/2011 STUDIO DI FATTIBILITA' SULL'USO SOSTENIBILE DEI LAGHI	31.500,00	5.000,00	7.500,00	12.500,00	=	19.000,00	7.500,00
TOTALE CAPITOLO U.17.33.08		31.500,00	5.000,00	7.500,00	12.500,00	=	19.000,00	7.500,00


CAPITOLO		GESTIONE DEI RESIDUI PASSIVI						Totale dei residui passivi al termine dell'esercizio (9+15)
Codice	Denominazione	Residui all' inizio dell' esercizio	Pagati	Rimasti da pagare (16-14)	Totali 13+(17-18)	Variazioni		
						in piu'	in meno	
1	3	13	14	15	16	17	18	23
U.18.36.03	/2009 POTENZIAMENTO CAPACITA' PRODUTTIVA ENERGIA RINNOVABILE (DGR N.16/19 DEL 18.... (CAMPI EOLICI)	1.563.224,00	143.372,79	1.370.926,41	1.514.299,20	=	48.924,80	1.370.926,41
	TOTALE CAPITOLO U.18.36.03	1.563.224,00	143.372,79	1.370.926,41	1.514.299,20	=	48.924,80	1.370.926,41
U.19.01.01	/2010 SPESE MANUTENZIONE ORDINARIA DELLE OPERE DEL SISTEMA IDRICO MULTISSETTORIALE	1.191,15	=	=	=	=	1.191,15	=
U.19.01.01	/2011 SPESE MANUTENZIONE ORDINARIA DELLE OPERE DEL SISTEMA IDRICO MULTISSETTORIALE	199.858,91	159.893,04	39.873,17	199.766,21	=	92,70	39.873,17
	TOTALE CAPITOLO U.19.01.01	201.050,06	159.893,04	39.873,17	199.766,21	=	1.283,85	39.873,17
U.19.01.03	/2010 SERVIZIO PULIZIA, DERATTIZZAZIONE E DISINFESTAZIONE OPERE DEL SISTEMA IDRICO MULTISSETTORIALI	68,03	=	=	=	=	68,03	=
	TOTALE CAPITOLO U.19.01.03	68,03	=	=	=	=	68,03	=

CAPITOLO		GESTIONE DEI RESIDUI PASSIVI						Totale dei residui passivi al termine dell'esercizio (9+15)
Codice	Denominazione	Residui all' inizio dell' esercizio 13	Pagati 14	Rimasti da pagare (16-14) 15	Totali 13+(17-18) 16	Variazioni		23
						in piu'	in meno	
i	3					17	18	
U.19.33.01	/2010 SERVIZI DI INGEGNERIA CONNESSI ALLA MANUTENZIONE DELLE OPERE DEL SISTEMA IDRICO MULTISETTORIALE	11.975,03	10.974,99	1.000,00	11.974,99	=	0,04	1.000,00
	TOTALE CAPITOLO U.19.33.01	11.975,03	10.974,99	1.000,00	11.974,99	=	0,04	1.000,00
U.20.01.01	/2009 SPESE MANUTENZIONE ORDINARIE DELLE OPERE DEL SISTEMA IDRICO MULTISETTORIALE	63.152,23	6.542,27	16.846,07	23.388,34	=	39.763,89	16.846,07
U.20.01.01	/2010 SPESE MANUTENZIONE ORDINARIE DELLE OPERE DEL SISTEMA IDRICO MULTISETTORIALE	101.013,73	50.670,29	50.943,42	101.013,71	=	0,02	50.943,42
U.20.01.01	/2011 SPESE MANUTENZIONE ORDINARIE DELLE OPERE DEL SISTEMA IDRICO MULTISETTORIALE	167.967,73	97.327,75	70.620,40	167.948,15	=	19,58	70.620,40
	TOTALE CAPITOLO U.20.01.01	332.133,69	153.940,31	138.409,89	292.350,20	=	39.783,49	138.409,89
U.20.01.04	/2010 SERVIZIO PULIZIA, DERATTIZZAZIONE E DISINFESTAZIONE OPERE DEL SISTEMA IDRICO MULTISETTORIALE	42.135,32	41.559,82	560,50	42.120,32	=	15,00	560,50
	TOTALE CAPITOLO U.20.01.04	42.135,32	41.559,82	560,50	42.120,32	=	15,00	560,50



CAPITOLO		GESTIONE DEI RESIDUI PASSIVI						Totale dei
Codice	Denominazione	Residui all' inizio dell' esercizio	Pagati	Rimasti da pagare (16-14)	Totali 13+(17-18)	Variazioni		residui passivi al termine dell' esercizio (9+15)
1	3	13	14	15	16	in piu'	in meno	18
								23
U.20.01.05	/2010 SPESE PER CONDUZIONE DEGLI IMPIANTI DELLE OPERE E FANGARIO, ASSICURAZIONI IMPIANTI	10.790,40	700,00	8.910,00	9.610,00	=	1.180,40	8.910,00
TOTALE CAPITOLO U.20.01.05		10.790,40	700,00	8.910,00	9.610,00	=	1.180,40	8.910,00
U.20.33.01	/2010 SERVIZI DI INGEGNERIA CONNESSI ALLA MANUTENZIONE DELLE OPERE DEL SISTEMA IDRICO MULTISETTORIALI	14.925,05	14.925,01	=	14.925,01	=	0,04	=
TOTALE CAPITOLO U.20.33.01		14.925,05	14.925,01	=	14.925,01	=	0,04	=
U.20.36.01	/2009 MANUTENZIONE STRAORDINARIA DELLE INFRASTRUTTURE IDRAULICHE DA RAS	3.684,88	=	3.684,88	3.684,88	32,80	32,80	3.684,88
U.20.36.01	/2010 MANUTENZIONE STRAORDINARIA DELLE INFRASTRUTTURE IDRAULICHE DA RAS	999.584,11	252.974,95	743.843,16	996.818,11	=	2.766,00	743.843,16
TOTALE CAPITOLO U.20.36.01		1.003.268,99	252.974,95	747.528,04	1.000.502,99	32,80	2.798,80	747.528,04
U.20.36.03	/2009 L99 RIASSETTO CANALE ADDUTTORE PRINCIPALE 2° LOTTO	104.771,14	4.235,00	100.536,14	104.771,14	9.582,02	9.582,02	100.536,14
TOTALE CAPITOLO U.20.36.03		104.771,14	4.235,00	100.536,14	104.771,14	9.582,02	9.582,02	100.536,14

CAPITOLO		GESTIONE DEI RESIDUI PASSIVI					Totale dei residui passivi al termine dell'esercizio (9+15)	
Codice	Denominazione	Residui all' inizio dell' esercizio	Pagati	Rimasti da pagare (16-14)	Totali 13+(17-18)	Variazioni		
						in piu'	in meno	
1	3	13	14	15	16	17	18	23
U.21.01.03	/2009   MATERIALE DI CONSUMO PER IL LABORATORIO DI ANALISI	16.949,77	11.614,05	801,39	12.415,44	=	4.534,33	801,39
U.21.01.03	/2011   MATERIALE DI CONSUMO PER IL LABORATORIO DI ANALISI	196.825,65	21.337,09	170.048,36	191.385,45	159.559,80	165.000,00	170.048,36
	TOTALE CAPITOLO U.21.01.03	213.775,42	32.951,14	170.849,75	203.800,89	159.559,80	169.534,33	170.849,75
U.21.01.05	/2011   SPESE PER LA CONDUZIONE DEGLI IMPIANTI (FANGARIO)	36.425,21	8.720,21	27.705,00	36.425,21	25.300,00	25.300,00	27.705,00
	TOTALE CAPITOLO U.21.01.05	36.425,21	8.720,21	27.705,00	36.425,21	25.300,00	25.300,00	27.705,00
U.21.33.01	/2010   SPESE PER LA RICERCA APPLICATA	43.750,00	=	8.750,00	8.750,00	=	35.000,00	8.750,00
	TOTALE CAPITOLO U.21.33.01	43.750,00	=	8.750,00	8.750,00	=	35.000,00	8.750,00
U.21.36.03	/2010   L51 MONITORAGGIO AUTOMATICO QUALITA' INV ASI (BOE)	213.992,17	171.132,35	42.800,73	213.933,08	=	59,09	42.800,73
	TOTALE CAPITOLO U.21.36.03	213.992,17	171.132,35	42.800,73	213.933,08	=	59,09	42.800,73
U.22.01.05	/2010   SPESE VIGILANZA DIGHE	20.000,43	=	=	=	=	20.000,43	=




CAPITOLO		GESTIONE DEI RESIDUI PASSIVI						Totale dei residui passivi al termine dell'esercizio (9+15)
Codice	Denominazione	Residui all' inizio dell' esercizio 13	Pagati 14	Rimasti da pagare (16-14) 15	Totali 13+(17-18) 16	Variazioni		23
						in piu'	in meno	
1	3	13	14	15	16	17	18	23
U.22.01.05	/2011 SPESE VIGILANZA DIGHE	650.429,70	439.407,80	79.746,90	519.154,70	=	131.275,00	79.746,90
	TOTALE CAPITOLO U.22.01.05	670.430,13	439.407,80	79.746,90	519.154,70	=	151.275,43	79.746,90
U.22.01.06	/2010 SERVIZI DI CONDUZIONE E CUSTODIA	6,25	=	=	=	=	6,25	=
	TOTALE CAPITOLO U.22.01.06	6,25	=	=	=	=	6,25	=
U.23.22.02	/2011 ACQUISTO ATTREZZATURE DA LAVORO E DISPOSITIVI DI PROTEZIONE INDIVIDUALE	127.045,00	118.845,00	8.200,00	127.045,00	20.645,00	20.645,00	8.200,00
	TOTALE CAPITOLO U.23.22.02	127.045,00	118.845,00	8.200,00	127.045,00	20.645,00	20.645,00	8.200,00
U.23.22.03	/2010 INTERVENTI URGENTI DI ADEGUAMENTO LUOGHI DI LAVORO	15.762,07	4.066,77	11.689,40	15.756,17	=	5,90	11.689,40
	TOTALE CAPITOLO U.23.22.03	15.762,07	4.066,77	11.689,40	15.756,17	=	5,90	11.689,40
U.23.22.04	/2011 FORMAZIONE, INFORMAZIONE E ADDESTRAMENTO DEL PERSONALE AI SENSI DEL DLVO 81/2008	1.050,00	=	=	=	=	1.050,00	=
	TOTALE CAPITOLO U.23.22.04	1.050,00	=	=	=	=	1.050,00	=




CAPITOLO		GESTIONE DEI RESIDUI PASSIVI						Totale dei residui passivi al termine dell'esercizio (9+15)
Codice	Denominazione	Residui all' inizio dell' esercizio	Pagati	Rimasti da pagare (16-14)	Totali 13+(17-18)	Variazioni		
						in piu'	in meno	
1	3	13	14	15	16	17	18	23
U.23.33.01	/2010 SERVIZI DI INGEGNERIA CONNESSI ALLE ATTI VITA' TIPICHE DEL SERVIZIO	40.014,15	=	40.008,00	40.008,00	=	6,15	40.008,00
	TOTALE CAPITOLO U.23.33.01	40.014,15	=	40.008,00	40.008,00	=	6,15	40.008,00
U.28.01.01	/2010 MANUTENZIONE ORDINARIA DELLE OPERE DEL SISTEMA IDRICO MULTISSETTORIALE	26.242,36	21.645,02	=	21.645,02	=	4.597,34	=
	TOTALE CAPITOLO U.28.01.01	26.242,36	21.645,02	=	21.645,02	=	4.597,34	=
U.28.01.02	/2010 SPESE ENERGIA ELETTRICA PER L'ESERCIZIO OPERE DEL SISTEMA IDRICO MULTISSETTORIALE	2.137.965,45	226.600,42	50.543,66	277.144,08	=	1.860.821,37	50.543,66
	TOTALE CAPITOLO U.28.01.02	2.137.965,45	226.600,42	50.543,66	277.144,08	=	1.860.821,37	50.543,66
U.28.02.01	/2011 MANUTENZIONE STRAORDINARIA OPERE MULTIS- SETTORIALI (RISORSE PROPRIE)	627.052,10	384.140,92	242.833,29	626.974,21	=	77,89	242.833,29
	TOTALE CAPITOLO U.28.02.01	627.052,10	384.140,92	242.833,29	626.974,21	=	77,89	242.833,29



CAPITOLO		GESTIONE DEI RESIDUI PASSIVI						Totale dei residui passivi al termine dell'esercizio (9+15)
Codice	Denominazione	Residui all' inizio dell' esercizio	Pagati	Rimasti da pagare (16-14)	Totali 13+(17-18)	Variazioni		
						in piu'	in meno	
1	3	13	14	15	16	17	18	23
U.28.22.01	/2010 SPESE ENERGIA ELETTRICA PER LE SEDI	2.211,60	=	=	=	=	2.211,60	=
	TOTALE CAPITOLO U.28.22.01	2.211,60	=	=	=	=	2.211,60	=
U.28.36.02	/2010 MANUTENZIONE STRAORDINARIA INFRASTRUTTUR E IDRAULICHE DA RAS	172.878,65	88.798,53	83.940,51	172.739,04	60.934,73	61.074,34	83.940,51
	TOTALE CAPITOLO U.28.36.02	172.878,65	88.798,53	83.940,51	172.739,04	60.934,73	61.074,34	83.940,51
U.38.01.01	/2010 MAUTENZIONE ORDINARIA DELLE OPERE DEL SISTEMA IDRICO MULTISETTORIALE	46.372,21	45.989,13	248,00	46.237,13	=	135,08	248,00
	TOTALE CAPITOLO U.38.01.01	46.372,21	45.989,13	248,00	46.237,13	=	135,08	248,00
U.38.33.01	/2010 SERVIZI DI INGEGNERIA CONNESSI ALLA MANU TENZIONE DELLE OPERE DEL SISTEMA IDRICO MULTISETTORIALI	0,08	=	=	=	=	0,08	=
	TOTALE CAPITOLO U.38.33.01	0,08	=	=	=	=	0,08	=




CAPITOLO		GESTIONE DEI RESIDUI PASSIVI						Totale dei residui passivi al termine dell'esercizio (9+15)
Codice	Denominazione	Residui all' inizio dell' esercizio 13	Pagati 14	Rimasti da pagare (16-14) 15	Totali 13+(17-18) 16	Variazioni		23
						in piu'	in meno	
1	3	13	14	15	16	17	18	23
U.38.33.02 /2010	SERVIZI ITC (TRASMISSIONE DATI, NOLEGGIO FREQUENZE, SERVIZI CONNETTIVITA' E GESTIONE DOMINIO)	16.440,59	15.970,50	=	15.970,50	=	470,09	=
TOTALE CAPITOLO U.38.33.02		16.440,59	15.970,50	=	15.970,50	=	470,09	=
U.38.36.02 /2010	MANUTENZIONE STRAORDINARIA INFRASTRUTTURE E IDRAULICHE DA RAS	27.734,41	26.514,39	1.220,00	27.734,39	=	0,02	1.220,00
TOTALE CAPITOLO U.38.36.02		27.734,41	26.514,39	1.220,00	27.734,39	=	0,02	1.220,00
RIEPILOGO PER ANNO								
	2008	2.029.583,73	1.033.272,84	995.239,03	2.028.511,87	=	1.071,86	995.239,03
	2009	21.231.229,50	246.991,95	20.791.126,65	21.038.118,60	27.909,79	221.020,69	20.791.126,65
	2010	5.953.507,55	1.408.688,16	1.600.605,68	3.009.293,84	73.856,55	3.018.070,26	1.600.605,68
	2011	29.124.471,66	3.254.546,74	24.615.904,74	27.870.451,48	875.859,46	2.129.879,64	24.615.904,74
TOTALE SPESE		58.338.792,44	5.943.499,69	48.002.876,10	53.946.375,79	977.625,80	5.370.042,45	48.002.876,10



ENAS - Ente acque della Sardegna



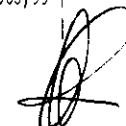
---

**b) Residui perenti**

**Esercizio 2012**

---


CAPITOLO		GESTIONE DEI RESIDUI PASSIVI						Totale dei residui passivi al termine dell'esercizio (9+15)
Codice	Denominazione	Residui all' inizio dell' esercizio 13	Pagati 14	Rimasti da pagare (16-14) 15	Totali 13+(17-18) 16	Variazioni		23
						in piu'	in meno	
1	3	13	14	15	16	17	18	23
U.12.01.01	/2010 ESERCIZIO MEZZI DI TRASPORTO E SPESE ACCESSORIE PER LA GESTIONE DEL SISTEMA IDRICO MULTISSETTORIALE (COMPRESA LA MANUTENZIONE ORDINARIA)	118.256,49	24.398,58	92.554,01	116.952,59	=	1.303,90	92.554,01
U.12.01.01	/2012 ESERCIZIO MEZZI DI TRASPORTO E SPESE ACCESSORIE PER LA GESTIONE DEL SISTEMA IDRICO MULTISSETTORIALE (COMPRESA LA MANUTENZIONE ORDINARIA)	=	=			=	=	452.577,03
TOTALE CAPITOLO U.12.01.01		118.256,49	24.398,58	92.554,01	116.952,59	=	1.303,90	545.131,04
U.12.22.17	/2010 ACQUISTO DI HARDWARE, SOFTWARE, MOBILI E ALTRE ATTREZZATURE PER GLI UFFICI DELL'ENTE	9.157,09	=	8.157,09	8.157,09	=	1.000,00	8.157,09
U.12.22.17	/2012 ACQUISTO DI HARDWARE, SOFTWARE, MOBILI E ALTRE ATTREZZATURE PER GLI UFFICI DELL'ENTE	=	=			=	=	34.860,09
TOTALE CAPITOLO U.12.22.17		9.157,09	=	8.157,09	8.157,09	=	1.000,00	43.017,18
U.14.35.09	/2009 I.V.A. SUGLI ACQUISTI E VERSAMENTO ALL'ERARIO	98.694,93	34.288,98	64.332,51	98.621,49	6,56	80,00	64.332,51
U.14.35.09	/2010 I.V.A. SUGLI ACQUISTI E VERSAMENTO ALL'ERARIO	1.120.493,45	314.454,02	807.395,26	1.121.849,28	12.921,82	11.565,99	807.395,26

CAPITOLO		GESTIONE DEI RESIDUI PASSIVI						Totale dei residui passivi al termine dell'esercizio (9+15)
Codice	Denominazione	Residui all' inizio dell' esercizio	Pagati	Rimasti da pagare (16-14)	Totali 13+(17-18)	Variazioni		
						in piu'	in meno	
1	3	13	14	15	16	17	18	23
U.14.35.09	/2012 I.V.A. SUGLI ACQUISTI E VERSAMENTO ALL' ERARIO (14.07.09)	=	=			=	=	1.609.879,21
TOTALE CAPITOLO U.14.35.09		1.219.188,38	348.743,00	871.727,77	1.220.470,77	12.928,38	11.645,99	2.481.606,98
U.16.33.01	/2010 SERVIZI DI INGEGNERIA, STUDI, INDAGINI, RILEVAZIONI, DISEGNO TECNICO, COMPUTI METRICI	54.679,68	24.438,80	1.186,88-	23.251,92	=	31.427,76	1.186,88-
U.16.33.01	/2012 SERVIZI DI INGEGNERIA, STUDI, INDAGINI, RILEVAZIONI, DISEGNO TECNICO, COMPUTI METRICI	=	=			=	=	=
TOTALE CAPITOLO U.16.33.01		54.679,68	24.438,80	1.186,88-	23.251,92	=	31.427,76	1.186,88-
U.17.33.01	/2010 SERVIZI DI INGEGNERIA, STUDI, INDAGINI, RILEVAZIONI, DISEGNO TECNICO, COMPUTI METRICI	35.308,80	=	20.508,80	20.508,80	=	14.800,00	20.508,80
U.17.33.01	/2012 SERVIZI DI INGEGNERIA, STUDI, INDAGINI, RILEVAZIONI, DISEGNO TECNICO, COMPUTI METRICI	=	=			=	=	18.052,35
TOTALE CAPITOLO U.17.33.01		35.308,80	=	20.508,80	20.508,80	=	14.800,00	38.561,15

CAPITOLO		GESTIONE DEI RESIDUI PASSIVI						Totale dei residui passivi al termine dell'esercizio (9+15)	
Codice	Denominazione	Residui all' inizio dell' esercizio	Pagati	Rimasti da pagare (16-14)	Totali 13+(17-18)	Variazioni			
						in piu'	in meno		
1	3	13	14	15	16	17	18	23	
U.17.33.02	/2009	SPESE PER ATTIVITA' DI COOPERAZIONE INTERNAZIONALE SULL'ACQUA (0,3% DELLE ENTRATE E DELLA VENDITA DELL'ACQUA)	40.897,16	228,22	268,94	497,16	=	40.400,00	268,94
U.17.33.02	/2010	ATTIVITA' DI COOPERAZIONE INTERNAZIONALE SULL'ACQUA IN AMBITO MEDITERRANEO (03% RIENTRI TARIFFARI) (ART.9, COMMA 3 L.R. N.3/2008)	39.289,76	25.067,95	121,81	25.189,76	=	14.100,00	121,81
U.17.33.02	/2012	ATTIVITA' DI COOPERAZIONE INTERNAZIONALE SULL'ACQUA IN AMBITO MEDITERRANEO (03% RIENTRI TARIFFARI) (ART.9, COMMA 3 L.R. N.3/2008)	=	=			=	=	=
TOTALE CAPITOLO U.17.33.02			80.186,92	25.296,17	390,75	25.686,92	=	54.500,00	390,75
U.17.33.04	/2010	SPESE DIVERSE PER REDAZIONE STUDI AMBIENTALI DI FATTIBILITA' ED AUTORIZZAZIONI	8.351,17	2.197,86	499,68	2.697,54	=	5.653,63	499,68
U.17.33.04	/2012	SPESE DIVERSE PER REDAZIONE STUDI AMBIENTALI DI FATTIBILITA' ED AUTORIZZAZIONI	=	=			=	=	14.708,33
TOTALE CAPITOLO U.17.33.04			8.351,17	2.197,86	499,68	2.697,54	=	5.653,63	15.208,01
U.17.33.05	/2010	ATTIVITA' DI VERIFICA DELL'INTERESSE CULTURALE DELLE OPERE EX ART.12 L.42/2004	12.000,00	=	=	=	=	12.000,00	=

CAPITOLO		GESTIONE DEI RESIDUI PASSIVI					Totale dei residui passivi al termine dell'esercizio (9+15)	
Codice	Denominazione	Residui all' inizio dell' esercizio	Pagati	Rimasti da pagare (16-14)	Totali 13+(17-18)	Variazioni		
						in piu'	in meno	
1	3	13	14	15	16	17	18	23
U.17.33.05 /2012	ATTIVITA' DI VERIFICA DELL'INTERESSE CULTURALE DELLE OPERE EX ART.12 L.42/2004	=	=			=	=	=
	TOTALE CAPITOLO U.17.33.05	12.000,00	=	=	=	=	12.000,00	=
U.20.01.05 /2010	SPESE PER CONDUZIONE DEGLI IMPIANTI DELLE OPERE E FANGARIO, ASSICURAZIONI IMPIANTI	10.790,40	700,00	1.180,40	1.880,40	=	8.910,00	1.180,40
U.20.01.05 /2012	SPESE PER CONDUZIONE DEGLI IMPIANTI DELLE OPERE E FANGARIO, ASSICURAZIONI IMPIANTI	=	=			=	=	95.871,50
	TOTALE CAPITOLO U.20.01.05	10.790,40	700,00	1.180,40	1.880,40	=	8.910,00	97.051,90
U.21.01.02 /2010	SERVIZIO DI ANALISI	5.505,00	=	=	=	=	5.505,00	=
U.21.01.02 /2012	SERVIZIO DI ANALISI	=	=			=	=	478.899,59
	TOTALE CAPITOLO U.21.01.02	5.505,00	=	=	=	=	5.505,00	478.899,59
U.21.19.01 /2010	PERSONALE A CONTRATTO E INCARICHI PROFESSIONALE (EX L.R.31/98)	4.000,00	=	=	=	=	4.000,00	



CAPITOLO		GESTIONE DEI RESIDUI PASSIVI						Totale dei
Codice	Denominazione	Residui all' inizio dell' esercizio	Pagati	Rimasti da pagare (16-14)	Totali 13+(17-18)	Variazioni		residui passivi al termine dell'esercizio (9+15)
1	3	13	14	15	16	in piu'	in meno	18
								23
U.21.19.01 /2012	PERSONALE A CONTRATTO E INCARICHI PROFESSIONALE (EX L.R.31/98)	=	=			=	=	=
	TOTALE CAPITOLO U.21.19.01	4.000,00	=	=	=	=	4.000,00	=
	<u>RIEPILOGO PER ANNO</u>							
	2009	139.592,09	34.517,20	64.601,45	99.118,65	6,56	40.480,00	64.601,45
	2010	1.417.831,84	391.257,21	929.230,17	1.320.487,38	12.921,82	110.266,28	929.230,17
	2012	=	=			=	=	2.704.848,10
	TOTALE SPESE	1.557.423,93	425.774,41	993.831,62	1.419.606,03	12.928,38	150.746,28	3.698.679,72